



## **PEMERINTAH DAERAH KABUPATEN SUBANG**

### **LAPORAN KEUANGAN PEMERINTAH DAERAH KABUPATEN SUBANG TAHUN ANGGARAN 2023 *AUDITED***





**BUPATI SUBANG**

**PERNYATAAN TANGGUNG JAWAB**

Laporan Keuangan Pemerintah Daerah Kabupaten Subang yang terdiri dari : Laporaan Realisasi Anggaran, Laporan Perubahan Saldo Anggaran Lebih (LP – SAL), Neraca Laporan Operasional (LO), Laporan Arus Kas (LAK), Laporan Perubahan Ekuitas (LPE) dan Catatan Atas Laporan Keuangan (CALK) Tahun Anggaran 2023 sebagaimana terlampir, adalah merupakan tanggung jawab kami.

Laporan Keuangan tersebut telah disusun berdasarkan sistem pengendalian intern yang memadai dan isinya telah menyajikan informasi pelaksanaan anggaran, arus kas, posisi keuangan dan Catatan Atas Laporan Keuangan secara layak sesuai dengan Standar Akuntansi Pemerintahan.

Subang,

2024

Rj. Bupati Subang,



Imran



## **BUPATI SUBANG**

Nomor : 900.1.1.3/1141/BKAD  
Sifat : Penting  
Lampiran :-  
Hal : Surat Representasi  
Manajemen

Subang, 21 Mei 2024

Yth. Kepala Perwakilan BPK RI  
Provinsi Jawa Barat  
di  
Jalan Moch. Toha No.164, Bandung

Kami memberikan surat representasi ini sehubungan dengan pemeriksaan Badan Pemeriksa Keuangan Republik Indonesia (BPK RI) atas Laporan Keuangan Pemerintah Kabupaten Subang Tahun 2023, yang terdiri dari Laporan Realisasi Anggaran, Laporan Operasional, Laporan Perubahan Ekuitas, Laporan Arus Kas untuk tahun yang berakhir tanggal 31 Desember 2023, Laporan Perubahan Saldo Anggaran (SAL), Neraca per 31 Desember 2023, dan Catatan atas Laporan Keuangan.

Kami menegaskan bahwa kami bertanggung jawab atas penyusunan dan penyajian laporan keuangan tersebut sesuai dengan Standar Akuntansi Pemerintahan (SAP). Representasi surat ini diberikan terbatas pada hal-hal yang material. Sesuatu dipandang material, tanpa melihat besarnya, namun juga menyangkut salah saji informasi akuntansi yang mempengaruhi pertimbangan wajar pengguna laporan keuangan, yang mengandalkan kepercayaan pada informasi laporan keuangan dimaksud.

Kami menegaskan bahwa berdasarkan keyakinan dan pengetahuan kami yang terbaik, representasi berikut ini telah kami buat kepada Tim BPK RI selama pemeriksaan:

1. Laporan Keuangan yang disebut di atas telah kami sajikan sesuai dengan SAP;
2. Kami telah menyediakan semua data material dan informasi yang diperlukan kepada Tim BPK RI;
3. Semua transaksi yang material sudah dicatat dan dilaporkan dalam laporan keuangan;
4. Semua rekening atas nama pejabat terkait dengan jabatannya dalam pemerintahan sudah dicatat atau diungkapkan dalam laporan keuangan;
5. Pemerintah Kabupaten Subang memiliki hak penuh atas aset yang dimiliki dan tidak terdapat gadai atau penjaminan atas aset tersebut;
6. Sampai dengan saat ini kami tidak mengetahui adanya tindakan pelanggaran terhadap hukum dan peraturan yang dampaknya perlu diungkapkan dalam laporan keuangan;
7. Semua kewajiban material sudah dicatat atau diungkapkan dalam laporan keuangan;

8. Tidak terdapat tagihan yang belum dinyatakan dan harus dinyatakan tetapi belum diungkapkan;
9. Pemerintah Kabupaten Subang telah mematuhi semua aspek perjanjian kontrak yang akan mempunyai dampak material terhadap laporan keuangan jika terjadi pelanggaran;
10. Tidak terdapat peristiwa atau transaksi material yang terjadi setelah tanggal 31 Desember 2023 yang belum dicatat dan diungkapkan dalam Catatan atas Laporan Keuangan;
11. Tidak terdapat kecurangan material (kesalahan disengaja, penghilangan jumlah atau pengungkapan dalam laporan keuangan dan penyalahgunaan aset yang dapat berdampak material terhadap laporan keuangan) dan kecurangan lain yang melibatkan pimpinan atau pegawai yang memiliki peran penting dalam pengendalian intern;
12. Kami bertanggung jawab untuk menyelenggarakan dan memelihara sistem pengendalian intern;
13. Kami telah menilai efektivitas sistem pengendalian intern dalam hal:
  - a. Keandalan pelaporan keuangan: transaksi-transaksi telah dicatat, diproses, dan diringkaskan secara memadai untuk memungkinkan penyusunan laporan keuangan sesuai dengan prinsip akuntansi yang berlaku umum, dan aset telah dilindungi dari kehilangan yang disebabkan oleh pengambilalihan, penggunaan atau pelepasan hak yang tidak sah;
  - b. Ketaatan pada peraturan yang berlaku: transaksi-transaksi dilaksanakan sesuai dengan peraturan perundang-undangan yang berdampak langsung dan material terhadap laporan keuangan.
14. Kami telah menyampaikan semua kelemahan signifikan yang ada pada perancangan dan pelaksanaan pengendalian intern yang dapat berdampak negatif terhadap kemampuan Pemerintah Kabupaten Subang dalam mencapai tujuan pengendalian intern dan mengindikasikan kelemahan-kelemahan yang material;
15. Kami bertanggung jawab atas penyelenggaraan sistem pengelolaan keuangan sesuai dengan ketentuan perundang-undangan tentang keuangan negara dan SAP;
16. Kami telah mengidentifikasi dan mengungkapkan semua peraturan dan undang-undang yang berdampak langsung dan material terhadap penentuan jumlah dalam laporan keuangan;
17. Kami telah menyampaikan semua kejadian ketidakpatuhan terhadap peraturan dan perundang-undangan yang berlaku.

Demikian surat representasi ini dibuat sebagai penjelasan atas hasil pemeriksaan BPK RI atas Laporan Keuangan Pemerintah Kabupaten Subang.



Imran, Bupati Subang,

**DAFTAR ISI**  
**LAPORAN KEUANGAN PEMERINTAH DAERAH**  
**KABUPATEN SUBANG**  
**TAHUN ANGGARAN 2023**

*Halaman*

PERNYATAAN TANGGUNG JAWAB  
 SURAT REPRESENTASI MANAJEMAN  
 DAFTAR ISI  
 DAFTAR TABEL  
 DAFTAR GAMBAR  
 DAFTAR LAMPIRAN

A.	LAPORAN REALISASI ANGGARAN	1
B.	LAPORAN PERUBAHAN SALDO ANGGARAN LEBIH	3
C.	N E R A C A	4
D.	LAPORAN OPERASIONAL	6
E.	LAPORAN ARUS KAS	8
F.	LAPORAN PERUBAHAN EKUITAS	11
G.	CATATAN ATAS LAPORAN KEUANGAN	12
BAB I	PENDAHULUAN.....	12
G.1.1	Maksud dan Tujuan Penyusunan Laporan Keuangan.....	14
G.1.2	Landasan Hukum Penyusunan Laporan Keuangan.....	15
G.1.3	Sistematika Penulisan Catatan atas Laporan Keuangan.....	17
BAB II	EKONOMI MAKRO, KEBIJAKAN KEUANGAN DAN PENCAPAIAN	18
	TARGET KINERJA APBD.....	
G.2.1	Struktur Ekonomi.....	18
G.2.1.1	Pertumbuhan Ekonomi.....	19
G.2.1.2	Produk Domestik Regional Bruto Per Kapita.....	20
G.2.1.3.	Indeks Pembangunan Manusia (IPM).....	21
G.2.1.3.1.	IPM Kabupaten Subang di Provinsi Jawa Barat.....	22
G.2.1.3.2	Pencapaian Pembangunan Manusia di Kabupaten Subang.....	22
G.2.1.4.	Penduduk Miskin.....	24
G.2.1.5.	Tingkat Pengangguran Terbuka.....	26
G.2.1.6.	Tingkat Pengangguran dan Tingkat Pendidikan.....	27
G.2.1.7.	Lapangan Usaha dan Status Pekerjaan.....	27
G.2.1.8.	Indeks Gini.....	28
G.2.1.9.	Angka Stunting di Kabupaten Subang.....	29
G.2.2	Kebijakan Keuangan.....	30
G.2.2.1	Pengelolaan Pendapatan Daerah.....	33
G.2.2.2	Pengelolaan Belanja Daerah.....	53
G.2.2.3	Target dan Realisasi Belanja.....	65
G.2.2.4	Pembiayaan Daerah.....	68

	<i><b>Halaman</b></i>
BAB III IKHTISAR PENCAPAIAN KINERJA KEUANGAN.....	70
G.3.1 Ikhtisar Pencapaian Kinerja Keuangan.....	70
G.3.1.1 Pendapatan Daerah .....	71
G.3.1.2 Belanja Daerah .....	72
G.3.1.3 Pembiayaan Daerah .....	73
G.3.2 Hambatan dan Kendala dalam Pencapaian Target yang Telah Ditetapkan.....	73
 BAB IV KEBIJAKAN AKUNTANSI.....	75
G.4.1 Entitas Pelaporan Keuangan Daerah.....	75
G.4.2 Basis Akuntansi yang Mendasari Penyusunan Laporan.....	76
G.4.3 Kebijakan Akuntansi Akun Laporan Keuangan.....	77
G.4.4 Koreksi Kesalahan, Perubahan Kebijakan Akuntansi, dan Peristiwa Luar Biasa.....	106
 BAB V PENJELASAN POS-POS LAPORAN KEUANGAN.....	114
G.5.1 Laporan Realisasi Anggaran.....	114
G.5.1.1 Pendapatan – LRA.....	114
G.5.1.1.1 Pendapatan Asli Daerah (PAD).....	115
G.5.1.1.1.1 Pendapatan Pajak Daerah.....	117
G.5.1.1.1.2 Pendapatan Retribusi Daerah.....	118
G.5.1.1.1.3 Pendapatan Hasil Pengelolaan Kekayaan Daerah Yang Dipisahkan.....	123
G.5.1.1.1.4 Lain-Lain PAD Yang Sah.....	124
G.5.1.1.2 Pendapatan Transfer.....	128
G.5.1.1.2.1 Transfer Pemerintah Pusat – Dana Perimbangan.....	128
G.5.1.1.2.1.1 Dana Bagi Hasil Pajak.....	128
G.5.1.1.2.1.2 Dana Bagi Hasil Sumber Daya Alam.....	129
G.5.1.1.2.1.3 Dana Alokasi Umum.....	129
G.5.1.1.2.1.4 Dana Alokasi Khusus.....	130
G.5.1.1.2.2 Transfer Pemerintah Pusat – Lainnya.....	131
G.5.1.1.2.2.1 Dana Insentif Daerah.....	132
G.5.1.1.2.2.2 Dana Penyesuain .....	132
G.5.1.1.2.3 Transfer Pemerintah Provinsi.....	133
G.5.1.1.2.3.1 Pendapatan Bagi Hasil Pajak.....	133
G.5.1.1.2.3.2 Pendapatan Bagi Hasil Lainnya.....	134
G.5.1.1.3 Lain-Lain Pendapatan Yang Sah.....	134
G.5.1.1.3.1 Pendapatan Hibah.....	134
G.5.1.2 Belanja.....	135
G.5.1.2.1 Belanja Operasi.....	136
G.5.1.2.1.1 Belanja Pegawai.....	136
G.5.1.2.1.2 Belanja Barang dan Jasa.....	137
G.5.1.2.1.3 Belanja Hibah.....	138
G.5.1.2.1.4 Bantuan Sosial.....	139
G.5.1.2.2 Belanja Modal.....	140
G.5.1.2.2.1 Belanja Tanah.....	141

		<i>Halaman</i>
G.5.1.2.2.2	Belanja Peralatan dan Mesin.....	141
G.5.1.2.2.3	Belanja Gedung dan Bangunan.....	142
G.5.1.2.2.4	Belanja Jalan, Irigasi dan Jaringan.....	142
G.5.1.2.2.5	Belanja Aset Tetap Lainnya.....	143
G.5.1.2.3	Belanja Tak Terduga.....	144
G.5.1.2.3.1	Belanja Tak Terduga.....	144
G.5.1.2.4	Transfer.....	145
G.5.1.2.4.1	Transfer/Bagi Hasil ke Desa.....	145
G.5.1.2.4.1.1	Bagi Hasil Pajak.....	146
G.5.1.2.4.1.2	Bagi Hasil Retribusi.....	146
G.5.1.2.4.2	Transfer/Bantuan Keuangan.....	146
G.5.1.2.4.2.1	Bantuan Keuangan ke Desa.....	146
G.5.1.3	Surplus/Defisit.....	147
G.5.1.4	Pembiayaan.....	147
G.5.1.4.1	Penerimaan Pembiayaan.....	147
G.5.1.4.1.1	Penggunaan SiLPA.....	148
G.5.1.4.2	Pengeluaran Pembiayaan.....	148
G.5.1.4.2.1	Penyertaan Modal Pemerintah Daerah.....	148
G.5.1.4.2.2	Pembentukan Dana Cadangan .....	148
G.5.1.4.3	Pembiayaan Netto.....	149
G.5.1.5	Sisa Lebih Pembiayaan Anggaran (SiLPA).....	149
G.5.2	Laporan Perubahan Saldo Anggaran Lebih (LPSAL).....	150
G.5.2.1	Saldo Anggaran Lebih Awal .....	150
G.5.2.2	Penggunaan SAL Sebagai Penerimaan Pembiayaan Tahun Berjalan.....	150
G.5.2.3	Sisa Lebih/Kurang Pembiayaan Anggaran (SiLPA/SiKPA).....	150
G.5.2.4	Koreksi Kesalahan Pembukuan Tahun Sebelumnya.....	151
G.5.2.5	Saldo Anggaran Lebih Akhir.....	151
G.5.3	Neraca.....	151
G.5.3.1	Aset .....	151
G.5.3.1.1	Aset Lancar.....	152
G.5.3.1.1.1	Kas di Kas Daerah.....	153
G.5.3.1.1.2	Kas di Bendahara Pengeluaran.....	162
G.5.3.1.1.3	Kas di Bendahara Penerimaan.....	163
G.5.3.1.1.4	Kas di BLUD.....	163
G.5.3.1.1.5	Kas Lainnya di Bendahara Pengeluaran.....	165
G.5.3.1.1.6	Kas Lainnya.....	165
G.5.3.1.1.7	Piutang Pajak.....	169
G.5.3.1.1.7.1	Penyisihan Piutang Pajak .....	177
G.5.3.1.1.7.2	Piutang Pajak Neto .....	179
G.5.3.1.1.8	Piutang Retribusi .....	179
G.5.3.1.1.8.1	Penyisihan Piutang Retribusi .....	182
G.5.3.1.1.8.2	Piutang Retribusi Neto .....	185
G.5.3.1.1.9	Belanja Dibayar Dimuka .....	187
G.5.3.1.1.10	Bagian Lancar Tuntutan Ganti Rugi .....	188
G.5.3.1.1.10.1	Penyisihan Bagian Lancar Tuntutan Ganti Rugi .....	188

	<b>Halaman</b>
G.5.3.1.1.10.2	Bagian Lancar Tuntutan Ganti Rugi Neto ..... 189
G.5.3.1.1.11	Piutang Transfer ..... 190
G.5.3.1.1.12	Piutang Lainnya ..... 192
G.5.3.1.1.12.1	Penyisihan Piutang Lainnya ..... 197
G.5.3.1.1.12.2	Piutang Lainnya Neto ..... 199
G.5.3.1.1.13	Persediaan ..... 200
G.5.3.1.2	Investasi Jangka Panjang ..... 201
G.5.3.1.2.1	Investasi Non Permanen ..... 201
G.5.3.1.2.1.1	Dana Bergulir ..... 201
G.5.3.1.2.2	Investasi Permanen ..... 204
G.5.3.1.2.2.1	Penyertaan Modal Pemerintah Daerah ..... 204
G.5.3.1.3	Aset Tetap ..... 212
G.5.3.1.3.1	Tanah ..... 213
G.5.3.1.3.2	Peralatan dan Mesin ..... 217
G.5.3.1.3.3	Gedung dan Bangunan ..... 218
G.5.3.1.3.4	Jalan, Irigasi dan Jaringan ..... 220
G.5.3.1.3.5	Aset Tetap Lainnya ..... 221
G.5.3.1.3.6	Konstruksi Dalam Pengerjaan ..... 222
G.5.3.1.3.7	Akumulasi Penyusutan ..... 223
G.5.3.1.4	Aset Lainnya ..... 223
G.5.3.1.4.1	Tuntutan Ganti Rugi ..... 224
G.5.3.1.4.1.1	Penyisihan Tuntutan Ganti Rugi ..... 224
G.5.3.1.4.1.2	Tuntutan Ganti Rugi Neto ..... 225
G.5.3.1.4.2	Kemitraan Dengan Pihak Ketiga ..... 225
G.5.3.1.4.3	Aset Lainnya <i>Treasury Deposit Facility</i> ..... 226
G.5.3.1.4.4	Aset Tak Berwujud ..... 227
G.5.3.1.4.4.1	Amortisasi Aset Tak Berwujud..... 228
G.5.3.1.4.4.2	Aset Tak Berwujud Neto ..... 229
G.5.3.1.4.5	Aset Lain-Lain (Neto) ..... 229
G.5.3.2	Kewajiban ..... 231
G.5.3.2.1	Kewajiban Jangka Pendek ..... 231
G.5.3.2.1.1	Utang Perhitungan Pihak Ketiga (PFK) ..... 231
G.5.3.2.1.2	Pendapatan Diterima Dimuka ..... 231
G.5.3.2.1.3	Utang Belanja ..... 232
G.5.3.2.1.4	Utang Jangka Pendek Lainnya ..... 239
G.5.3.3	Ekuitas ..... 240
G.5.4	Laporan Operasional ..... 241
G.5.4.1	Kegiatan Operasional ..... 241
G.5.4.1.1	Pendapatan – LO ..... 241
G.5.4.1.1.1	Pendapatan Asli Daerah (PAD) ..... 241
G.5.4.1.1.1.1	Pendapatan Pajak Daerah ..... 242
G.5.4.1.1.1.2	Pendapatan Retribusi Daerah ..... 244
G.5.4.1.1.1.3	Pendapatan Hasil Pengelolaan Kekayaan Daerah Yang Dipisahkan ..... 245
G.5.4.1.1.1.4	Pendapatan Asli Daerah Lainnya ..... 246
G.5.4.1.1.2	Pendapatan Transfer ..... 247

	<b>Halaman</b>
G.5.4.1.1.2.1	Transfer Pemerintah Pusat–Dana Perimbangan ..... 248
G.5.4.1.1.2.1.1	Dana Bagi Hasil Pajak ..... 249
G.5.4.1.1.2.1.2	Dana Bagi Hasil Sumber Daya Alam ..... 249
G.5.4.1.1.2.1.3	Dana Alokasi Umum ..... 249
G.5.4.1.1.2.1.4	Dana Alokasi Khusus ..... 250
G.5.4.1.1.2.2	Transfer Pemerintah Pusat Lainnya ..... 251
G.5.4.1.1.2.2.1	Dana Insentif Daerah ..... 251
G.5.4.1.1.2.2.2	Dana Penyesuaian ..... 251
G.5.4.1.1.2.3	Transfer Pemerintah Provinsi ..... 252
G.5.4.1.1.2.3.1	Pendapatan Bagi Hasil Pajak ..... 252
G.5.4.1.1.2.3.2	Pendapatan Bagi Hasil Lainnya ..... 253
G.5.4.1.1.3	Lain-Lain Pendapatan Yang Sah ..... 253
G.5.4.1.1.3.1	Pendapatan Hibah ..... 253
G.5.4.1.2	Beban ..... 257
G.5.4.1.2.1	Beban Pegawai ..... 258
G.5.4.1.2.2	Beban Persediaan ..... 259
G.5.4.1.2.3	Beban Jasa ..... 260
G.5.4.1.2.4	Beban Barang ..... 261
G.5.4.1.2.5	Beban Pemeliharaan ..... 261
G.5.4.1.2.6	Beban Perjalanan Dinas ..... 262
G.5.4.1.2.7	Beban Hibah ..... 262
G.5.4.1.2.8	Beban Bantuan Sosial ..... 263
G.5.4.1.2.9	Beban Penyusutan ..... 264
G.5.4.1.2.10	Beban Amortisasi ..... 264
G.5.4.1.2.11	Beban Penghapusan ..... 265
G.5.4.1.2.12	Beban Penyisihan ..... 266
G.5.4.1.2.13	Beban Transfer ..... 267
G.5.4.1.3	Surplus/Defisit dari Operasi ..... 268
G.5.4.2	Surplus/Defisit dari Kegiatan Non Operasional ..... 269
G.5.4.2.1	Surplus/Defisit dari Kegiatan Non Operasional Lainnya ..... 269
G.5.4.2.2	Defisit dari Kegiatan Non Operasional Lainnya ..... 269
G.5.4.3	Pos Luar Biasa ..... 270
G.5.4.3.1	Pendapatan Luar Biasa ..... 270
G.5.4.3.2	Beban Luar Biasa ..... 270
G.5.4.4	Surplus/Defisit LO ..... 271
G.5.5	Laporan Arus Kas ..... 271
G.5.5.1	Arus Kas Dari Aktivitas Operasi ..... 271
G.5.5.1.1	Arus Masuk Kas ..... 271
G.5.5.1.2	Arus Keluar Kas ..... 272
G.5.5.2	Arus Kas dari Aktivitas Investasi ..... 273
G.5.5.2.1	Arus Masuk Kas ..... 273
G.5.5.2.2	Arus Keluar Kas ..... 273
G.5.5.3	Arus Kas dari Aktivitas Pendanaan ..... 274
G.5.5.4	Arus Kas dari Aktivitas Transitoris ..... 274
G.5.5.4.1	Arus Masuk Kas ..... 275
G.5.5.4.2	Arus Keluar Kas ..... 275

		<i><b>Halaman</b></i>
G.5.5.5	Kenaikan/Penurunan Kas .....	275
G.5.5.6	Saldo Awal Kas di BUD dan Kas di Bendahara Pengeluaran ...	275
G.5.5.7	Saldo Akhir Kas di BUD dan Kas di Bendahara Pengeluaran ...	275
G.5.5.8	Saldo Akhir Kas .....	276
G.5.6	Laporan Perubahan Ekuitas .....	277
G.5.6.1	Ekuitas Awal .....	277
G.5.6.2	Surplus/Defisit-LO .....	277
G.5.6.3	Dampak Kumulatif Perubahan Kebijakan/Kesalahan Mendasar	277
G.5.6.4	Ekuitas Akhir .....	280
<b>BAB VI</b>	<b>PENJELASAN ATAS INFORMASI - INFORMASI NON KEUANGAN .....</b>	<b>281</b>
G.6.1	Pengungkapan Lainnya .....	281
G.6.1.1	Kondisi Geografis .....	281
G.6.1.2	Pemerintahan .....	289
<b>BAB VII</b>	<b>PENUTUP .....</b>	<b>290</b>

## DAFTAR TABEL

	<i>Halaman</i>
Tabel 2.1 Peranan PDRB Menurut Lapangan Usaha (Persen) 2019 – 2023.....	19
Tabel 2.2 Laju Pertumbuhan PDRB Atas dasar Harga Konstan 2010 Menurut Lapangan Usaha (Persen) 2019 – 2023.....	20
Tabel 2.3 PDRB dan PDRB Per Kapita Kabupaten Subang Tahun 2019 – 2023.....	21
Tabel 2.4 Pertumbuhan Indeks Pembangunan Manusia di Kabupaten Subang Periode Tahun 2010 – 2023 .....	23
Tabel 2.5 Rata-rata Pengeluaran Per Kapita dalam 1 Bulan Periode Tahun 2020 – 2023.....	24
Tabel 2.6 Garis Kemiskinan Kabupaten Subang Periode Tahun 2020 – 2023.....	25
Tabel 2.7 Nilai P1 dan P2 Kabupaten Subang Periode Tahun 2020 – 2023.....	26
Tabel 2.8 Penduduk Usia 15 Tahun ke Atas dan Angkatan Kerja di Kabupaten Subang periode Tahun 2020 – 2023.....	26
Tabel 2.9 Tingkat Pengangguran Terbuka (TPT) Menurut Jenis Kelamin di Kabupaten Subang Periode Tahun 2020 – 2023.....	27
Tabel 2.10 Tingkat Pengangguran Terbuka (TPT) Menurut Tingkat Pendidikan di Kabupaten Subang Tahun 2020 – 2023.....	27
Tabel 2.11 Jumlah Penduduk Bekerja Menurut Status Pekerjaan Utama di Kabupaten Subang Bulan Agustus 2023 (Jiwa).....	28
Tabel 2.12 Perkembangan Gini ratio Kabupaten Subang Periode Tahun 2020 -2023.....	28
Tabel 2.13 Angka Stunting dan Gizi Buruk Kabupaten Subang Tahun 2020 – 2023.....	29
Tabel 2.14 Target Belanja Daerah Kabupaten Subang TA 2023.....	66
Tabel 5.1 Anggaran dan Realisasi Pendapatan TA 2023 dan 2022 .....	115
Tabel 5.2 Anggaran dan Realisasi PAD TA 2023 dan 2022.....	115
Tabel 5.3 Anggaran dan Realisasi Pajak Daerah TA 2023 dan 2022.....	117
Tabel 5.4 Anggaran dan Realisasi Retribusi Daerah TA 2023 dan 2022.....	118
Tabel 5.5 Anggaran dan Realisasi Pendapatan Hasil Pengelolaan Kekayaan Daerah yang Dipisahkan TA 2023 dan 2022.....	123
Tabel 5.6 Anggaran dan Realisasi Lain-Lain PAD yang Sah TA 2023 dan 2022.....	125
Tabel 5.7 Rincian Deposito Tahun 2023.....	127
Tabel 5.8 Anggaran dan Realisasi Pendapatan Transfer TA 2023 dan 2022.....	128
Tabel 5.9 Anggaran dan Realisasi Dana Perimbangan TA 2023 dan 2022.....	128
Tabel 5.10 Anggaran dan Realisasi Dana Bagi Hasil Pajak TA 2023 dan 2022.....	128

	<i><b>Halaman</b></i>
Tabel 5.11 Anggaran dan Realisasi Dana Bagi Hasil SDA TA 2023 dan 2022.....	129
Tabel 5.12 Rincian DAK TA 2023.....	130
Tabel 5.13 Anggaran dan Realisasi Dana Transfer Pemerintah Pusat Lainnya TA 2023 dan 2022.....	131
Tabel 5.14 Anggaran dan Realisasi Transfer Pemerintah Provinsi TA 2023 dan 2022.....	133
Tabel 5.15 Anggaran dan Realisasi Bagi Hasil Pajak Provinsi TA 2023 dan 2022.....	133
Tabel 5.16 Rincian Pendapatan Hibah TA 2023.....	135
Tabel 5.17 Anggaran dan Realisasi Belanja Daerah TA 2023 dan 2022.....	135
Tabel 5.18 Anggaran dan Realisasi Belanja Operasi TA 2023 dan 2022.....	136
Tabel 5.19 Anggaran dan Realisasi Belanja Pegawai TA 2023 dan 2022.....	136
Tabel 5.20 Anggaran dan Realisasi Belanja Barang dan Jasa TA 2023 dan 2022.....	137
Tabel 5.21 Anggaran dan Realisasi Hibah TA 2023 dan 2022.....	138
Tabel 5.22 Rincian Bantuan Keuangan Partai Politik TA 2023 dan 2022.....	139
Tabel 5.23 Anggaran dan Realisasi Bantuan Sosial TA 2023 dan 2022.....	139
Tabel 5.24 Anggaran dan Realisasi Belanja Modal TA 2023 dan 2022 .....	140
Tabel 5.25 Anggaran dan Realisasi Belanja Peralatan dan Mesin TA 2023 dan 2022 .....	141
Tabel 5.26 Anggaran dan Realisasi Belanja Gedung dan Bangunan TA 2023 dan 2022.....	142
Tabel 5.27 Anggaran dan Realisasi Belanja Jalan Irigasi dan Jaringan TA 2023 dan 2022.....	142
Tabel 5.28 Anggaran dan Realisasi Belanja Aset Tetap Lainnya TA 2023 dan 2022.....	143
Tabel 5.29 Anggaran dan Realisasi Belanja Aset Lainnya TA 2023 dan 2022 .....	143
Tabel 5.30 Rincian Realisasi Belanja Tidak Terduga TA 2023.....	144
Tabel 5.31 Anggaran dan Realisasi Transfer TA 2023 dan 2022.....	145
Tabel 5.32 Anggaran dan Realisasi Transfer/Bagi Hasil ke Desa TA 2023 dan 2022.....	145
Tabel 5.33 Rincian Bantuan Keuangan ke Desa TA 2023 dan 2022.....	146
Tabel 5.34 Rincian Penyertaan Modal TA 2023.....	148
Tabel 5.35 Rincian Komponen SiLPA TA 2023.....	150
Tabel 5.36 Saldo Aset per 31 Desember 2023 dan 2022.....	152
Tabel 5.37 Saldo Aset Lancar Per 31 Desember 2023 dan 2022.....	152
Tabel 5.38 Rekonsiliasi Bank Kas di BUD per 31 Desember 2023.....	153
Tabel 5.39 Perubahan Saldo Kas Yang Dibatasi Penggunaannya per 31 Desember 2022...	154
Tabel 5.40 Saldo Kas yang Dibatasi Penggunaannya per 31 Desember 2023.....	155
Tabel 5.41 Rincian Sisa Dana DAK – Fisik per 31 Desember 2023.....	157

	<i><b>Halaman</b></i>
Tabel 5.42 Rincian Sisa Dana DAK – Non Fisik per 31 Desember 2023.....	159
Tabel 5.43 Sisa Dana Alokasi Umum Spesific Grant TA 2023.....	161
Tabel 5.44 Sisa Dana Bantuan Keuangan Provinsi Jawa Barat TA 2023.....	162
Tabel 5.45 Saldo Kas di BLUD per 31 Desember 2023 dan 2022.....	163
Tabel 5.46 Saldo Kas di BLUD Akper per 31 Desember 2023 dan 2022.....	164
Tabel 5.47 Saldo Kas di BLUD RSUD per 31 Desember 2023 dan 2022.....	164
Tabel 5.48 Rincian Kas BLUD RSUD per 31 Desember 2023.....	164
Tabel 5.49 Saldo Kas di BLUD Puskesmas per 31 Desember 2023.....	165
Tabel 5.50 Saldo Kas Lainnya per 31 Desember 2023.....	166
Tabel 5.51 Saldo Dana BOS berdasarkan Alokasi per 31 Desember 2023.....	167
Tabel 5.52 Saldo Dana BOK Puskesmas per 31 Desember 2023.....	168
Tabel 5.53 Saldo Piutang Pajak 31 Desember 2023 dan 2022.....	169
Tabel 5.54 Rincian Piutang Pajak Hotel per 31 Desember 2023.....	170
Tabel 5.55 Rincian Piutang Pajak Restoran per 31 Desember 2023.....	171
Tabel 5.56 Rincian Piutang Pajak Hiburan per 31 Desember 2023.....	171
Tabel 5.57 Rincian Piutang Pajak Parkir per 31 Desember 2023.....	172
Tabel 5.58 Rincian Piutang Pajak Reklame per 31 Desember 2023.....	173
Tabel 5.59 Rincian Piutang Pajak Air Tanah per 31 Desember 2023.....	173
Tabel 5.60 Rincian Piutang Pajak Mineral Bukan Logam dan Batuan per 31 Desember 2023.....	174
Tabel 5.61 Rincian Piutang PBB–P2 per 31 Desember 2023.....	174
Tabel 5.62 Perbandingan Piutang PBB-P2 berdasarkan LKPD dan Aplikasi SISMIOP per 31 Desember 2023.....	175
Tabel 5.63 Rincian Penyisihan Piutang Pajak per 31 Desember 2023.....	177
Tabel 5.64 Piutang Pajak Neto per 31 Desember 2023.....	179
Tabel 5.65 Saldo Piutang Retribusi per 31 Desember 2023 dan 2022.....	179
Tabel 5.66 Rincian Piutang Retribusi Pengendalian Menara Telekomunikasi per 31 Desember 2023.....	180
Tabel 5.67 Rincian Piutang Penyewaan Tanah per 31 Desember 2023.....	181
Tabel 5.68 Rincian Retribusi Persetujuan Bangunan Gedung per 31 Desember 2023.....	181
Tabel 5.69 Saldo Penyisihan Piutang Retribusi per 31 Desember 2023 dan 2022.....	182
Tabel 5.70 Rincian Perhitungan Penyisihan Piutang Retribusi Pengendalian Menara Telekomunikasi per 31 Desember 2023.....	183

Tabel 5.71	Rincian Perhitungan Penyisihan Piutang Retribusi Penyewaan Tanah per 31 Desember 2023.....	183
Tabel 5.72	Rincian Perhitungan Penyisihan Piutang Retribusi Persetujuan Bangunan Gedung per 31 Desember 2023.....	185
Tabel 5.73	Saldo Piutang Retribusi Penyewaan Tanah Neto per 31 Desember 2023.....	186
Tabel 5.74	Saldo Piutang Retribusi Persetujuan Bangunan Gedung Neto per 31 Desember 2023.....	186
Tabel 5.75	Saldo Belanja Dibayar Dimuka per 31 Desember 2023.....	187
Tabel 5.76	Rincian Asuransi Dibayar Dimuka per 31 Desember 2023.....	187
Tabel 5.77	Saldo Belanja Dibayar Dimuka per 31 Desember 2023.....	188
Tabel 5.78	Rincian Perhitungan Penyisihan Bagian Lancar TGR per 31 Desember 2023..	189
Tabel 5.79	Rincian Net Relizable Value (NRV) Bagian Lancar Tuntutan Ganti Rugi per 31 Desember 2023 .....	189
Tabel 5.80	Saldo Piutang Transfer per 31 Desember 2023 dan 2022.....	190
Tabel 5.81	Saldo Piutang Transfer Pemerintah Pusat per 31 Desember 2023 dan 2022.....	190
Tabel 5.82	Rincian Piutang DBH Pajak per 31 Desember 2023.....	191
Tabel 5.83	Rincian Piutang Transfer Pemerintah Provinsi per 31 Desember 2023 dan 2022	191
Tabel 5.84	Rincian Piutang Pendapatan Fasos/Fasum per 31 Desember 2023.....	194
Tabel 5.85	Rincian Piutang Kemitraan pada PT Asia Pacific Coating Indonesia per 31 Desember 2023.....	195
Tabel 5.86	Rincian Kontribusi per Tahun PT Asia Pacific Coating Indonesia per 31 Desember 2023.....	195
Tabel 5.87	Piutang atas Pelepasan Hak atas Tanah.....	196
Tabel 5.88	Saldo Penyisihan Piutang Lainnya per 31 Desember 2023 dan 2022.....	197
Tabel 5.89	Rincian Perhitungan Penyisihan Piutang Pendapatan Fasos/Fasum per 31 Desember 2023.....	198
Tabel 5.90	Rincian Perhitungan Penyisihan Piutang Pengembalian atas Penjualan tanah per 31 Desember 2023.....	199
Tabel 5.91	Saldo Piutang Lainnya Neto per 31 Desember 2023 .....	200
Tabel 5.92	Saldo Persediaan per 31 Desember 2023 dan 2022.....	200
Tabel 5.93	Rincian Persediaan Obat dan BMHP Kadaluarsa/Rusak .....	201
Tabel 5.94	Saldo Dana Bergulir per 31 Desember 2023.....	202
Tabel 5.95	Bank Penyalur Dana Bergulir.....	203
Tabel 5.96	Saldo Penyertaan Modal per 31 Desember 2023 dan 2022.....	204
Tabel 5.97	Presentase Kepemilikan Investasi per 31 Desember 2023.....	205

	<b><i>Halaman</i></b>
Tabel 5.98 Ekuitas PDAM Tirta Rangga.....	205
Tabel 5.99 Ekuitas PT BPR Subang Gemi Nastiti (Perseroda).....	207
Tabel 5.100 Ekuitas PT BPR Karya Utama.....	208
Tabel 5.101 Ekuitas PT BPRS Gotong Royong.....	209
Tabel 5.102 Ekuitas PT Subang Sejahtera.....	210
Tabel 5.103 Ekuitas PT Subang Energi Abadi.....	211
Tabel 5.104 Saldo Aset Tetap per 31 Desember 2023 dan 2022.....	213
Tabel 5.105 Mutasi Bertambah asats Aset Tanah per 31 Desember 2023 .....	214
Tabel 5.106 Aset Tanah yang Belum Tercatat per 31 Desember 2023.....	214
Tabel 5.107 Koreksi Pencatatan Bertambah Nilai Perolehan Aset Tanah per 31 Desember 2023 .....	215
Tabel 5.108 Aset yang Dikerjasamakan Pemanfaatannya Tahun 2023.....	216
Tabel 5.109 Aset Tanah Properti Investasi Tahun 2023.....	216
Tabel 5.110 Mutasi Tambah Peralatan dan Mesin per 31 Desember 2023.....	217
Tabel 5.111 Mutasi Kurang Peralatan dan Mesin per 31 Desember 2023.....	218
Tabel 5.112 Mutasi Tambah Gedung dan Bangunan per 31 Desember 2023.....	218
Tabel 5.113 Mutasi Kurang Gedung dan Bangunan per 31 Desember 2023.....	219
Tabel 5.114 Aset Gedung dan Bangunan Properti Investasi Tahun 2023.....	219
Tabel 5.115 Mutasi Tambah Jalan, Irigasi dan Jaringan per 31 Desember 2023.....	220
Tabel 5.116 Mutasi Kurang Jalan, Irigasi dan Jaringan per 31 Desember 2023.....	221
Tabel 5.117 Mutasi Tambah Aset tetap Lainnya per 31 Desember 2023.....	221
Tabel 5.118 Mutasi Kurang Aset Tetap Lainnya per 31 Desember 2023.....	222
Tabel 5.119 Mutasi Tambah Konstruksi Dalam Pengerjaan (KDP) per 31 Desember 2023..	222
Tabel 5.120 Mutasi Kurang Konstruksi Dalam Pengerjaan (KDP) per 31 Desember 2023...	222
Tabel 5.121 Saldo Akumulasi Penyusutan per 31 Desember 2023.....	223
Tabel 5.122 Saldo Aset Lainnya per 31 Desember 2023.....	224
Tabel 5.123 Mutasi Kemitraan dengan Pihak Ketiga per 31 Desember 2023.....	225
Tabel 5.124 Rincian Kemitraan dengan Pihak Ketiga per 31 Desember 2023.....	226
Tabel 5.125 Aset Lainnya <i>Treasury Deposit Facility</i> per 31 Desember 2023.....	227
Tabel 5.126 Saldo Aset Tak Berwujud per 31 Desember 2023.....	227
Tabel 5.127 Rincian Mutasi Aset Tak Berwujud per 31 Desember 2023.....	228
Tabel 5.128 Rincian Tambah Aset Tak Berwujud per 31 Desember 2023.....	228
Tabel 5.129 Rincian Mutasi Amortisasi per 31 Desember 2023.....	228
Tabel 5.130 Rincian Aset Tak Berwujud Neto per 31 Desember 2023.....	229
Tabel 5.131 Saldo Aset Lain-lain per 31 Desember 2023.....	229

	<i><b>Halaman</b></i>
Tabel 5.132 Rincian Mutasi Aset Lain-lain per 31 Desember 2023.....	229
Tabel 5.133 Rincian Mutasi Tambah Aset Lain-lain per 31 Desember 2023.....	230
Tabel 5.134 Rincian Mutasi Kurang Aset Lain-lain per 31 Desember 2023.....	231
Tabel 5.135 Saldo Pendapatan Diterima Dimuka per 31 Desember 2023 dan 2022.....	231
Tabel 5.136 Realisasi Pendapatan Diterima Dimuka per 31 Desember 2023.....	232
Tabel 5.137 Saldo Utang Belanja per 31 Desember 2023 dan 2022.....	233
Tabel 5.138 Utang Belanja Pegawai per 31 Desember 2023 dan 2022.....	233
 Tabel 5.139 Rincian Utang Tambahan Penghasilan Pegawai per 31 Desember 2023 dan 2022 .....	 234
Tabel 5.140 Rincian Utang Belanja Barang per 31 Desember 2023 dan 2022.....	235
Table 5.141 Rincian Utang Belanja Jasa per 31 Desember 2023 dan 2022.....	235
Tabel 5.142 Rincian Utang Belanja Pemeliharaan per 31 Desember 2023 dan 2022.....	236
Tabel 5.143 Rincian Utang Belanja Modal Peralatan dan Mesin per 31 Desember 2023 dan 2022.....	237
Tabel 5.144 Rincian Utang Belanja Modal Gedung dan Bangunan per 31 Desember 2023 dan 2022.....	238
Tabel 5.145 Rincian Utang Belanja Modal Jalan, Jaringan dan Irigasi per 31 Desember 2023 dan 2022 .....	238
Tabel 5.146 Saldo Utang Jangka Pendek Lainnya per 31 Desember 2023 dan 2022 .....	239
Tabel 5.147 Rincian Utang Kelebihan dana Transfer .....	240
Tabel 5.148 Pendapatan Operasional Tahun 2023 dan 2022 .....	241
Tabel 5.149 Pendapatan Asli Daerah Tahun 2023 dan 2022 .....	242
Tabel 5.150 Pendapatan Pajak Daerah Tahun 2023 dan 2022 .....	242
Tabel 5.151 Laporan Realisasi Anggaran (LRA) dan Laporan Operasional (LO) Pendapatan Pajak daerah Tahun Anggaran 2023 .....	243
Tabel 5.152 Pendapatan Retribusi Daerah Tahun 2023 dan 2022 .....	244
Tabel 5.153 Pendapatan Asli Daerah Lainnya Tahun 2023 dan 2022 .....	246
Tabel 5.154 Pendapatan Transfer Tahun 2023 dan 2022 .....	248
Table 5.155 Dana Perimbangan Tahun 2023 dan 2022 .....	248
Tabel 5.156 Dana Bagi Hasil Pajak Tahun 2023 dan 2022 .....	249
Tabel 5.157 Dana Bagi Hasil SDA Tahun 2023 dan 2022 .....	249
Tabel 5.158 Rincian Dana Alokasi Khusus Tahun 2023 .....	250
Tabel 5.159 Transfer Pemerintah Provinsi Tahun 2023 dan 2022 .....	252

	<b><i>Halaman</i></b>
Tabel 5.160	Bagi Hasil Pajak Provinsi Tahun 2023 dan 2022 ..... 253
Tabel 5.161	Pendapatan Hibah Tahun 2023 dan 2022 ..... 254
Tabel 5.162	Pendapatan Hibah Dari Pemerintah Daerah Tahun 2023 ..... 255
Tabel 5.163	Rincian Hibah Dana BOS Tahun 2023 ..... 256
Tabel 5.164	Pendapatan Hibah dari Badan/Lembaga/Organisasi dalam Negeri Tahun 2023 ..... 256
Tabel 5.165	Beban Operasional Tahun 2023 dan 2022 ..... 257
Tabel 5.166	Beban Pegawai Tahun 2023 dan 2022 ..... 258
Tabel 5.167	Beban Persediaan Tahun 2023 dan 2022 ..... 259
Tabel 5.168	Beban Jasa Tahun 2023 ..... 260
Tabel 5.169	Beban Barang Tahun 2023 dan 2022 ..... 261
Tabel 5.170	Beban Pemeliharaan Tahun 2023 dan 2022 ..... 261
Tabel 5.171	Beban Perjalanan Dinas Tahun 2023 dan 2022 ..... 262
Tabel 5.172	Beban Hibah Tahun 2023 dan 2022 ..... 262
Tabel 5.173	Beban Bantuan Sosial Tahun 2023 ..... 263
Tabel 5.174	Beban Penyusutan Tahun 2023 dan 2022 ..... 264
Tabel 5.175	Rincian Beban Penyusutan Tahun 2023 ..... 264
Tabel 5.176	Beban Amortisasi Tahun 2023 dan 2022 ..... 264
Tabel 5.177	Beban Penghapusan Tahun 2023 ..... 265
Tabel 5.178	Beban Penyisihan Tahun 2023 dan 2022 ..... 266
Tabel 5.179	Rincian Beban Penyisihan Tahun 2023 dan 2022 ..... 266
Tabel 5.180	Beban Transfer Tahun 2023 dan 2022 ..... 267
Tabel 5.181	Rincian Beban Bantuan Keuangan ke Desa Tahun 2023 ..... 268
Tabel 5.182	Rincian Surplus dari Kegiatan Non Operasional Lainnya Tahun 2023 ..... 269
Tabel 5.183	Rincian Defisit dari Kegiatan Non Operasional Lainnya Tahun 2023 ..... 270
Tabel 5.184	Rincian Beban Luar Biasa Tahun 2023 ..... 270
Tabel 5.185	Rincian Penerimaan Kas dari Aktivitas Operasi Tahun 2023 dan 2022 ..... 272
Tabel 5.186	Rincian Pengeluaran Kas dari Aktivitas Operasi Tahun 2023 dan 2022 ..... 273
Tabel 5.187	Rincian Pengeluaran Kas dari Aktivitas Investasi Tahun 2023 dan 2022 ..... 274
Tabel 5.188	Perbandingan Kas pada Laporan Arus Kas, Laporan Realisasi Anggaran dan Neraca Tahun 2023 ..... 276
Tabel 5.189	Rincian Koreksi Ekuitas Tahun 2023..... 278
Tabel 5.190	Rincian Koreksi Pencatan Aset Tetap ..... 278
Tabel 5.191	Rincian Koreksi Tambah Utang Belanja ..... 280
Tabel 6.1	Luas Wilayah dan Cakupan Desa/Kelurahan Per Kecamatan di Wilayah Kabupaten Subang ..... 281

		<i>Halaman</i>
Tabel 6.2	Anggota DPRD Kabupaten Subang Periode 2019 – 2024 .....	289

## DAFTAR GAMBAR

		Halaman
Gambar 2.1	Perkembangan Pendapatan Daerah Kabupaten Subang Dalam 5 Tahun Terakhir.....	50
Gambar 2.2	Komposisi Masing-masing Pos Pendapatan Daerah Terhadap APBD Kabupaten Subang Tahun 2023.....	51
Gambar 6.1	Peta Topografi Kabupaten Subang.....	288

## **DAFTAR LAMPIRAN**

Lampiran 1	Penyaluran Dana Desa Tahun 2023 dari Kantor Pelayanan Perbendaharaan Negara (KPPN) Ke Rekening Kas Desa (RKD)
Lampiran 2	Daftar Anggaran dan Realisasi Bantuan Keuangan Pemerintah Daerah Provinsi Jawa Barat Pada Pemerintah Daerah Kabupaten Subang Tahun Anggaran 2023
Lampiran 3	Rincian Belanja Bagi Hasil Pajak dan Retribusi Daerah Tahun Anggaran 2023
Lampiran 4	Rekapitulasi Anggaran dan Realisasi BKK-BKUD dan Bandes Per Desa Kabupaten Subang TA 2023
Lampiran 5	Rekapitulasi Anggaran dan Realisasi ADD dan Dana Desa Kabupaten Subang TA 2023
Lampiran 6	Daftar Nomor Rekening Bank Perangkat Daerah Kabupaten Subang Tahun Anggaran 2023
Lampiran 7	Rekapitulasi Saldo Awal, Pendapatan, Belanja dan Saldo Akhir BLUD Per 31 Desember 2023
Lampiran 8	Realisasi Dana BOS Reguler Jenjang Sekolah Dasar Dan Sekolah Menengah Pertama Tahun Anggaran 2023
Lampiran 9	Daftar Rincian Bagian Lancar Tuntutan Ganti Rugi (TGR) Tahun Anggaran 2023
Lampiran 10	Daftar Saldo Piutang Lainnya Per 31 Desember 2023 Tahun Anggaran 2023
Lampiran 11	Penetapan Jumlah Piutang Pedagang Pasar Baru (Pasar Eks PT. Ryantama Citrakarya Abadi) Melalui Validasi Dokumen Akad Kredit Pedagang Pemerintah Kabupaten Subang Tahun 2023
Lampiran 12	Daftar Penyisihan Piutang Lainnya Per 31 Desember 2023 Tahun Anggaran 2023
Lampiran 13	Kertas Kerja Persediaan Per 31 Desember 2023 Tahun Anggaran 2023
Lampiran 14	Daftar Rincian Bidang Tanah Belum Bersertifikat Per 31 Desember 2023 Tahun Anggaran 2023
Lampiran 15	Daftar Rincian Akumulasi Penyusutan SKPD Per 31 Desember 2023 Tahun Anggaran 2023



## LAMPIAN-LAMPIRAN

# LAPORAN KEUANGAN POKOK

## A. LAPORAN REALISASI ANGGARAN




### PEMERINTAH KABUPATEN SUBANG LAPORAN REALISASI ANGGARAN PENDAPATAN DAN BELANJA Untuk Tahun Yang Berakhir Sampai Dengan 31 Desember 2023 dan 2022 (Audited)

(dalam rupiah)

Uraian	Ref	Anggaran 2023	Realisasi 2023	%	Realisasi 2022
<b>PENDAPATAN</b>	<b>G.5.1.1</b>				
<b>PENDAPATAN ASLI DAERAH</b>	<b>G.5.1.1.1</b>				
Pendapatan Pajak Daerah	G.5.1.1.1.1	334.000.000.000,00	313.816.442.196,00	93,96	264.949.686.183,00
Pendapatan Retribusi Daerah	G.5.1.1.1.2	42.514.219.000,00	21.419.732.081,00	50,38	12.494.922.786,00
Pendapatan Hasil Pengelolaan Kekayaan Daerah Yang Dipisahkan	G.5.1.1.1.3	48.264.104.679,00	28.071.168.466,00	58,16	23.862.367.663,00
Lain-lain PAD Yang Sah	G.5.1.1.1.4	215.574.440.900,00	231.358.457.573,00	107,32	193.671.643.041,00
<b>Jumlah Pendapatan Asli Daerah</b>		<b>640.352.764.579,00</b>	<b>594.665.800.316,00</b>	<b>92,87</b>	<b>494.978.619.673,00</b>
<b>PENDAPATAN TRANSFER</b>	<b>G.5.1.1.2</b>				
<b>TRANSFER PEMERINTAH PUSAT - DANA PERIMBANGAN</b>	<b>G.5.1.1.2.1</b>				
Dana Bagi Hasil Pajak	G.5.1.1.2.1.1	132.190.988.356,00	133.004.492.958,00	100,62	121.046.994.510,00
Dana Bagi Hasil Sumber Daya Alam	G.5.1.1.2.1.2	45.514.714.000,00	49.699.586.000,00	109,19	67.276.203.722,00
Dana Alokasi Umum	G.5.1.1.2.1.3	1.241.626.913.000,00	1.259.324.912.240,00	101,43	1.169.852.464.263,00
Dana Alokasi Khusus	G.5.1.1.2.1.4	651.244.800.000,00	600.215.699.814,00	92,16	602.325.535.486,00
<b>Jumlah Pendapatan Transfer Dana Perimbangan</b>		<b>2.070.577.415.356,00</b>	<b>2.042.244.691.012,00</b>	<b>98,63</b>	<b>1.960.501.197.981,00</b>
<b>TRANSFER PEMERINTAH PUSAT - LAINNYA</b>	<b>G.5.1.1.2.2</b>				
Dana Insentif Daerah	G.5.1.1.2.2.1	0,00	0,00	∞	0,00
Dana Penyesuaian	G.5.1.1.2.2.2	280.609.986.000,00	280.609.986.000,00	100,00	234.728.039.000,00
<b>Jumlah Pendapatan Transfer Pemerintah Pusat - Lainnya</b>		<b>280.609.986.000,00</b>	<b>280.609.986.000,00</b>	<b>100,00</b>	<b>234.728.039.000,00</b>
<b>TRANSFER PEMERINTAH PROVINSI</b>	<b>G.5.1.1.2.3</b>				
Pendapatan Bagi Hasil Pajak	G.5.1.1.2.3.1	288.281.207.972,00	267.773.130.795,00	92,89	237.278.039.757,00
Bantuan Keuangan	G.5.1.1.2.3.2	62.431.753.674,00	62.096.787.000,00	99,46	126.880.622.468,00
<b>Jumlah Transfer Pemerintah Provinsi</b>		<b>350.712.961.646,00</b>	<b>329.869.917.795,00</b>	<b>94,06</b>	<b>364.158.662.225,00</b>
<b>Jumlah Pendapatan Transfer LAIN-LAIN PENDAPATAN YANG SAH</b>	<b>G.5.1.1.3</b>				
Pendapatan Hibah	G.5.1.1.3.1	24.603.300.000,00	39.205.075.646,00	159,35	45.244.283.481,00
<b>Jumlah Lain-lain Pendapatan Yang Sah</b>		<b>24.603.300.000,00</b>	<b>39.205.075.646,00</b>	<b>159,35</b>	<b>45.244.283.481,00</b>
<b>JUMLAH PENDAPATAN</b>		<b>3.366.856.427.581,00</b>	<b>3.286.595.470.769,00</b>	<b>97,62</b>	<b>3.099.610.802.360,00</b>
<b>BELANJA</b>	<b>G.5.1.2</b>				
<b>BELANJA OPERASI</b>	<b>G.5.1.2.1</b>				
Belanja Pegawai	G.5.1.2.1.1	1.406.725.228.324,00	1.369.999.088.176,00	97,39	1.317.659.191.706,00

(dalam rupiah)

Uraian	Ref	Anggaran 2023	Realisasi 2023	%	Realisasi 2022
Belanja Barang dan Jasa	G.5.1.2.1.2	900.114.240.659,00	847.147.945.298,00	94,12	743.397.240.359,00
Belanja Bunga		0,00	0,00	∞	0,00
Hibah	G.5.1.2.1.3	123.959.454.800,00	120.451.810.896,00	97,17	198.101.189.017,00
Bantuan Sosial	G.5.1.2.1.4	1.959.500.000,00	1.365.000.000,00	69,66	5.562.200.000,00
<b>Jumlah Belanja Operasi</b>		<b>2.432.758.423.783,00</b>	<b>2.338.963.844.370,00</b>	<b>96,14</b>	<b>2.264.719.821.082,00</b>
<b>BELANJA MODAL</b>	<b>G.5.1.2.2</b>				
Belanja Tanah	G.5.1.2.2.1	18.264.875.000,00	14.866.671.801,00	81,39	0,00
Belanja Peralatan dan Mesin	G.5.1.2.2.2	120.576.068.392,00	117.384.697.217,00	97,35	113.174.080.161,00
Belanja Gedung dan Bangunan	G.5.1.2.2.3	75.630.079.864,00	74.307.667.250,00	98,25	83.990.550.203,00
Belanja Jalan, Irigasi dan Jaringan	G.5.1.2.2.4	93.045.731.375,00	91.553.654.121,00	98,40	171.504.146.524,00
Belanja Aset Tetap Lainnya	G.5.1.2.2.5	10.974.255.056,00	10.962.567.133,00	99,89	4.175.024.679,00
<b>Jumlah Belanja Modal</b>		<b>318.491.009.687,00</b>	<b>309.075.257.522,00</b>	<b>97,04</b>	<b>372.843.801.567,00</b>
<b>BELANJA TAK TERDUGA</b>	<b>G.5.1.2.3</b>				
Belanja Tak Terduga	G.5.1.2.3.1	33.562.688.051,00	7.077.731.348,00	21,09	844.814.300,00
<b>Jumlah Belanja Tak Terduga</b>		<b>33.562.688.051,00</b>	<b>7.077.731.348,00</b>	<b>21,09</b>	<b>844.814.300,00</b>
<b>TRANSFER</b>	<b>G.5.1.2.4</b>				
<b>TRANSFER/BAGI HASIL KE DESA</b>	<b>G.5.1.2.4.1</b>				
Bagi Hasil Pajak	G.5.1.2.4.1.1	23.593.479.287,00	23.593.479.287,00	100,00	23.168.138.217,00
Bagi Hasil Retribusi	G.5.1.2.4.1.2	1.249.647.000,00	1.249.647.000,00	100,00	1.674.988.070,00
Bagi Hasil Pendapatan Lainnya		0,00	0,00	∞	0,00
<b>Jumlah Transfer/Bagi Hasil ke Desa</b>		<b>24.843.126.287,00</b>	<b>24.843.126.287,00</b>	<b>100,00</b>	<b>24.843.126.287,00</b>
<b>TRANSFER/BANTUAN KEUANGAN</b>	<b>G.5.1.2.4.2</b>				
Bantuan Keuangan ke Desa	G.5.1.2.4.2.1	550.041.728.200,00	544.445.792.800,00	98,98	506.901.551.200,00
Bantuan Keuangan Lainnya		0,00	0,00	∞	0,00
<b>Jumlah Transfer/Bantuan Keuangan</b>		<b>550.041.728.200,00</b>	<b>544.445.792.800,00</b>	<b>95,97</b>	<b>506.901.551.200,00</b>
<b>JUMLAH BELANJA DAN TRANSFER</b>		<b>3.359.696.976.008,00</b>	<b>3.224.405.752.327,00</b>	<b>96,01</b>	<b>3.170.153.114.436,00</b>
<b>SURPLUS/DEFISIT</b>	<b>G.5.1.3</b>	<b>7.159.451.573,00</b>	<b>62.189.718.442,00</b>	<b>868,64</b>	<b>(70.542.312.076,00)</b>
<b>PEMBIAYAAN</b>	<b>G.5.1.4</b>				
<b>PENERIMAAN PEMBIAYAAN</b>	<b>G.5.1.4.1</b>				
Penggunaan SiLPA	G.5.1.4.1.1	30.131.548.427,00	30.131.548.427,00	100,00	107.673.860.503,00
Penerimaan Pinjaman Daerah		0,00	0,00	∞	0,00
<b>Jumlah Penerimaan</b>		<b>30.131.548.427,00</b>	<b>30.131.548.427,00</b>	<b>100,00</b>	<b>107.673.860.503,00</b>
<b>PENGELUARAN PEMBIAYAAN</b>	<b>G.5.1.4.2</b>				
Penyertaan Modal Pemerintah Daerah	G.5.1.4.2.1	7.291.000.000,00	7.291.000.000,00	100,00	7.000.000.000,00
Pembentukan Dana Cadangan	G.5.1.4.2.2	30.000.000.000,00	0,00	∞	0,00
Pembayaran Pokok Utang		0,00	0,00	∞	0,00
<b>Jumlah Pengeluaran</b>		<b>37.291.000.000,00</b>	<b>7.291.000.000,00</b>	<b>19,55</b>	<b>7.000.000.000,00</b>
<b>PEMBIAYAAN NETO</b>	<b>G.5.1.4.3</b>	<b>(7.159.451.573,00)</b>	<b>22.840.548.427,00</b>	<b>(319,03)</b>	<b>100.673.860.503,00</b>
<b>SISA LEBIH PEMBIAYAAN ANGGARAN</b>	<b>G.5.1.5</b>	<b>0,00</b>	<b>85.030.266.869,00</b>	<b>∞</b>	<b>30.131.548.427,00</b>



Bj. Bupati Subang,

Imran


## B. LAPORAN PERUBAHAN SALDO ANGGARAN LEBIH



**PEMERINTAH KABUPATEN SUBANG**  
**LAPORAN PERUBAHAN SALDO ANGGARAN LEBIH**  
**Per 31 Desember 2023 dan 2022**  
*(Audited)*

*(dalam rupiah)*

Uraian	Ref	2023	2022
Saldo Anggaran Lebih Awal	G.5.2.1	30.131.548.427,00	107.673.860.503,00
Penggunaan SAL sebagai Penerimaan Pembiayaan Tahun Berjalan	G.5.2.2	30.131.548.427,00	107.673.860.503,00
<b>Subtotal</b>		<b>0,00</b>	<b>0,00</b>
Sisa Lebih/Kurang Pembiayaan Anggaran (SiLPA/SiKPA)	G.5.2.3	85.030.266.869,00	30.131.548.427,00
<b>Subtotal</b>		<b>85.030.266.869,00</b>	<b>30.131.548.427,00</b>
Koreksi Kesalahan Pembukuan Tahun Sebelumnya	G.5.2.4	0,00	0,00
Lain-lain		0,00	0,00
<b>Saldo Anggaran Lebih Akhir</b>	G.5.2.5	<b>85.030.266.869,00</b>	<b>30.131.548.427,00</b>



Pj. Bupati Subang,

Imran

## C. NERACA



**PEMERINTAH DAERAH KABUPATEN SUBANG**  
**NERACA**

*(Audited)*

**Per 31 Desember 2023 dan 2022**

*(dalam rupiah)*

Uraian	Ref	2023	2022
<b>ASET</b>	<b>G.5.3.1</b>		
<b>Aset Lancar</b>	<b>G.5.3.1.1</b>		
Kas di Kas Daerah	G.5.3.1.1.1	52.429.321.670,00	1.110.951.675,00
Kas di Bendahara Pengeluaran	G.5.3.1.1.2	0,00	6.500,00
Kas di Bendahara Penerimaan	G.5.3.1.1.3	0,00	0,00
Kas di BLUD	G.5.3.1.1.4	27.035.441.107,00	28.804.351.712,00
Kas Lainnya di Bendahara Pengeluaran	G.5.3.1.1.5	0,00	0,00
Kas Lainnya	G.5.3.1.1.6	6.195.933.243,00	267.160.639,00
Piutang Pajak Daerah	G.5.3.1.1.7	360.648.581.322,92	319.387.384.284,50
Penyisihan Piutang Pajak	G.5.3.1.1.7.1	(209.178.553.589,90)	(190.900.193.873,28)
Piutang Pajak Neto	G.5.3.1.1.7.2	151.470.027.733,02	128.487.190.411,22
Piutang Retribusi	G.5.3.1.1.8	1.113.763.204,00	312.447.372,00
Penyisihan Piutang Retribusi	G.5.3.1.1.8.1	(356.023.386,24)	(264.145.908,34)
Piutang Retribusi Neto	G.5.3.1.1.8.2	757.739.817,76	48.301.463,66
Belanja dibayar dimuka	G.5.3.1.1.9	207.985.375,00	249.417.489,60
Bagian Lancar Tuntutan Ganti Rugi	G.5.3.1.1.10	32.814.521.093,74	33.258.142.343,74
Penyisihan Bagian Lancar Tuntutan Ganti Rugi	G.5.3.1.1.10.1	(3.282.224.480,37)	(33.258.142.343,74)
Bagian Lancar Tuntutan Ganti Rugi Neto	G.5.3.1.1.10.2	29.532.296.613,37	0,00
Piutang Transfer	G.5.3.1.1.11	11.579.403.235,00	75.021.900.672,00
Piutang Lainnya	G.5.3.1.1.12	44.526.464.272,20	32.084.799.174,50
Penyisihan Piutang Lainnya	G.5.3.1.1.12.1	(12.430.410.080,07)	(9.693.289.861,26)
Piutang Lainnya Neto	G.5.3.1.1.12.2	32.096.054.192,14	22.391.509.313,24
Persediaan	G.5.3.1.1.13	49.352.651.748,01	35.464.404.068,69
<b>Jumlah Aset Lancar</b>		<b>360.656.854.734,30</b>	<b>291.845.193.944,41</b>
<b>Investasi Jangka Panjang</b>	<b>G.5.3.1.2</b>		
<b>Investasi Non Permanen</b>	<b>G.5.3.1.2.1</b>		
Pinjaman Jangka Panjang		0,00	0,00
Investasi Non Permanen Lainnya - Dana Bergulir	G.5.3.1.2.1.1	465.921.400,00	508.240.200,00
<b>Jumlah Investasi Non Permanen</b>		<b>465.921.400,00</b>	<b>508.240.200,00</b>
<b>Investasi Permanen</b>	<b>G.5.3.1.2.2</b>		
Penyertaan Modal Pemerintah Daerah	G.5.3.1.2.2.1	270.447.387.368,65	275.445.442.387,00
Investasi Permanen Lainnya		0,00	0,00
<b>Jumlah Investasi Permanen</b>		<b>270.447.387.368,65</b>	<b>275.445.442.387,00</b>
<b>Jumlah Investasi Jangka Panjang</b>		<b>270.913.308.768,65</b>	<b>275.953.682.587,00</b>

(dalam rupiah)

Uraian	Ref	2023	2022
<b>Aset Tetap</b>	<b>G.5.3.1.3</b>		
Tanah	G.5.3.1.3.1	1.294.222.198.781,75	1.151.962.474.872,00
Peralatan dan Mesin	G.5.3.1.3.2	1.146.214.523.682,84	1.028.635.122.353,18
Gedung dan Bangunan	G.5.3.1.3.3	1.917.766.262.272,00	1.795.343.536.813,00
Jalan, Irigasi dan Jaringan	G.5.3.1.3.4	2.585.101.132.200,67	2.435.908.624.777,27
Aset Tetap Lainnya	G.5.3.1.3.5	9.181.452.549,00	8.825.318.399,00
Konstruksi Dalam Pengerjaan	G.5.3.1.3.6	25.724.145.680,00	33.595.021.144,00
Akumulasi Penyusutan	G.5.3.1.3.7	(2.757.766.183.136,79)	(2.611.067.760.890,55)
<b>Jumlah Aset Tetap</b>		<b>4.220.443.532.029,47</b>	<b>3.843.202.337.467,90</b>
<b>Dana Cadangan</b>			
Dana Cadangan		0,00	0,00
<b>Jumlah Dana Cadangan</b>		<b>0,00</b>	<b>0,00</b>
<b>Aset Lainnya</b>	<b>G.5.3.1.4</b>		
Tuntutan Ganti Kerugian Daerah	G.5.3.1.4.1	0,00	0,00
Kemitraan dengan Pihak Ketiga	G.5.3.1.4.2	68.282.965.800,00	68.282.965.800,00
Treasury Deposit Facility	G.5.3.1.4.3	60.966.095.000,00	17.164.810.356,00
Aset Tak Berwujud	G.5.3.1.4.4	46.978.942.253,00	44.850.013.229,00
Amortisasi Aset Tak Berwujud	G.5.3.1.4.4.1	(44.043.827.599,98)	(42.390.151.099,83)
Aset Tak Berwujud Neto	G.5.3.1.4.4.2	2.935.114.653,02	2.459.862.129,17
Aset Lain-lain	G.5.3.1.4.5	368.405.849.005,58	379.019.249.395,74
<b>Jumlah Aset Lainnya</b>		<b>500.590.024.458,60</b>	<b>466.926.887.680,91</b>
<b>JUMLAH ASET</b>		<b>5.352.603.719.991,01</b>	<b>4.877.928.101.680,22</b>
<b>KEWAJIBAN</b>	<b>G.5.3.2</b>		
<b>Kewajiban Jangka Pendek</b>	<b>G.5.3.2.1</b>		
Utang Perhitungan Pihak Ketiga (PFK)	G.5.3.2.1.1	630.429.151,00	50.922.099,00
Utang Bunga		0,00	0,00
Bagian Lancar Utang Jangka Panjang		0,00	0,00
Pendapatan Diterima Dimuka	G.5.3.2.1.2	4.052.488.732,10	2.784.628.838,01
Utang Belanja	G.5.3.2.1.3	67.574.044.631,65	64.115.101.070,64
Utang Jangka Pendek Lainnya	G.5.3.2.1.4	181.383.088,00	11.468.573.120,00
<b>Jumlah Kewajiban Jangka Pendek</b>		<b>72.438.345.602,75</b>	<b>78.419.225.127,65</b>
<b>Kewajiban Jangka Panjang</b>			
Utang Dalam Negeri - Sektor Perbankan		0,00	0,00
Utang Dalam Negeri - Sektor Obligasi		0,00	0,00
Utang Jangka Panjang Lainnya		0,00	0,00
<b>Jumlah Kewajiban Jangka Panjang</b>		<b>0,00</b>	<b>0,00</b>
<b>JUMLAH KEWAJIBAN</b>		<b>72.438.345.602,75</b>	<b>78.419.225.127,65</b>
<b>EKUITAS</b>	<b>G.5.3.3</b>		
Ekuitas		5.280.165.374.388,26	4.799.508.876.552,57
<b>JUMLAH EKUITAS</b>		<b>5.280.165.374.388,26</b>	<b>4.799.508.876.552,57</b>
<b>JUMLAH KEWAJIBAN &amp; EKUITAS</b>		<b>5.352.603.719.991,01</b>	<b>4.877.928.101.680,22</b>



Pj. Bupati Subang,

Imran

## D. LAPORAN OPERASIONAL



**PEMERINTAH KABUPATEN SUBANG**  
**LAPORAN OPERASIONAL**  
**Untuk Tahun Yang Berakhir Sampai Dengan 31 Desember 2023 dan 2022**  
*(Audited)*

*(dalam rupiah)*

Uraian	Ref	2023	2022
<b>KEGIATAN OPERASIONAL</b>	<b>G.5.4.1</b>		
<b>PENDAPATAN</b>	<b>G.5.4.1.1</b>		
<b>PENDAPATAN ASLI DAERAH</b>	<b>G.5.4.1.1.1</b>		
Pendapatan Pajak Daerah	G.5.4.1.1.1.1	355.197.888.696,67	309.009.836.965,88
Pendapatan Retribusi Daerah	G.5.4.1.1.1.2	20.459.361.254,16	13.008.690.609,49
Pendapatan Hasil Pengelolaan Kekayaan Daerah Yang Dipisahkan	G.5.4.1.1.1.3	0,00	23.862.367.663,00
Pendapatan Asli Daerah Lainnya	G.5.4.1.1.1.4	243.733.762.801,67	192.110.402.011,50
<b>Jumlah Pendapatan Asli Daerah</b>		<b>619.391.012.752,50</b>	<b>537.991.297.249,87</b>
<b>PENDAPATAN TRANSFER</b>	<b>G.5.4.1.1.2</b>		
<b>TRANSFER PEMERINTAH PUSAT - DANA PERIMBANGAN</b>	<b>G.5.4.1.1.2.1</b>		
Dana Bagi Hasil Pajak	G.5.4.1.1.2.1.1	139.471.929.503,50	119.912.599.805,00
Dana Bagi Hasil Sumber Daya Alam	G.5.4.1.1.2.1.2	43.939.514.872,00	111.820.256.929,00
Dana Alokasi Umum	G.5.4.1.1.2.1.3	1.259.324.912.240,00	1.169.852.464.263,00
Dana Alokasi Khusus	G.5.4.1.1.2.1.4	601.294.889.814,00	602.325.535.486,00
<b>Jumlah Pendapatan Transfer Dana Perimbangan</b>		<b>2.044.031.246.429,50</b>	<b>2.003.910.856.483,00</b>
<b>TRANSFER PEMERINTAH PUSAT LAINNYA</b>	<b>G.5.4.1.1.2.2</b>		
Dana Insentif Daerah	G.5.4.1.1.2.2.1	0,00	0,00
Dana Penyesuaian	G.5.4.1.1.2.2.2	0,00	0,00
<b>Jumlah Pendapatan Transfer Lainnya</b>		<b>0,00</b>	<b>0,00</b>
<b>TRANSFER PEMERINTAH PROVINSI</b>	<b>G.5.4.1.1.2.3</b>		
Pendapatan Bagi Hasil Pajak	G.5.4.1.1.2.3.1	261.344.065.676,00	244.620.458.279,00
Bantuan Keuangan	G.5.4.1.1.2.3.2	62.096.787.000,00	126.880.622.468,00
<b>Jumlah Pendapatan Transfer Pemerintah Provinsi</b>		<b>323.440.852.676,00</b>	<b>371.501.080.747,00</b>
<b>Jumlah Pendapatan Transfer</b>		<b>2.367.472.099.105,50</b>	<b>2.375.411.937.230,00</b>
<b>LAIN-LAIN PENDAPATAN YANG SAH</b>	<b>G.5.4.1.1.3</b>		
Pendapatan Hibah	G.5.4.1.1.3.1	296.194.807.906,50	91.519.838.360,40
<b>Jumlah Lain-lain Pendapatan Yang Sah</b>		<b>296.194.807.906,50</b>	<b>91.519.838.360,40</b>
<b>JUMLAH PENDAPATAN</b>		<b>3.283.057.919.764,50</b>	<b>3.004.923.072.840,27</b>
<b>BEBAN</b>	<b>G.5.4.1.2</b>		
Beban Pegawai	G.5.4.1.2.1	1.366.423.781.557,00	1.334.145.435.442,05
Beban Persediaan	G.5.4.1.2.2	230.976.644.040,43	212.467.041.453,07
Beban Jasa	G.5.4.1.2.3	395.417.882.262,60	389.123.832.781,40
Beban Barang	G.5.4.1.2.4	67.716.104.412,69	52.700.644.189,09
Beban Pemeliharaan	G.5.4.1.2.5	11.627.462.899,00	12.183.189.221,00
Beban Perjalanan Dinas	G.5.4.1.2.6	53.390.521.026,00	39.429.352.903,00
Bunga		0,00	0,00
Beban Hibah	G.5.4.1.2.7	265.828.575.586,75	283.108.825.121,00
Beban Bantuan Sosial	G.5.4.1.2.8	1.365.000.000,00	5.562.200.000,00
Beban Penyusutan	G.5.4.1.2.9	212.298.547.455,21	243.336.124.116,36
Beban Amortisasi	G.5.4.1.2.10	1.653.676.500,15	981.686.632,50
Beban Penghapusan	G.5.4.1.2.11	24.261.787.508,24	2.088.196.700,00

(dalam rupiah)

Uraian	Ref	2023	2022
Beban Penyisihan	G.5.4.1.2.12	23.587.855.754,30	47.626.952.456,49
Beban Transfer	G.5.4.1.2.13	288.678.933.087,00	297.016.638.487,00
<b>JUMLAH BEBAN</b>		<b>2.943.226.772.089,37</b>	<b>2.919.770.119.502,96</b>
<b>SURPLUS/DEFISIT DARI OPERASI</b>	<b>G.5.4.1.3</b>	<b>339.831.147.675,13</b>	<b>85.152.953.337,31</b>
<b>SURPLUS NON OPERASIONAL</b>	<b>G.5.4.2</b>	<b>99.419.861.990,31</b>	<b>54.759.262.097,81</b>
Surplus dari Kegiatan Non Operasional Lainnya	G.5.4.2.1	99.419.861.990,31	54.759.262.097,81
<b>DEFISIT DARI KEGIATAN NON OPERASIONAL</b>		<b>16.774.801.693,35</b>	<b>5.347.238.107,08</b>
Defisit dari Kegiatan Non Operasional Lainnya	G.5.4.2.2	16.774.801.693,35	5.347.238.107,08
<b>JUMLAH SURPLUS/DEFISIT DARI KEGIATAN NON OPERASIONAL</b>		<b>82.645.060.296,96</b>	<b>49.412.023.990,73</b>
<b>SURPLUS/DEFISIT SEBELUM POS LUAR BIASA</b>		<b>422.476.207.972,09</b>	<b>134.564.977.328,04</b>
<b>POS LUAR BIASA</b>	<b>G.5.4.3</b>		
Pendapatan Luar Biasa	G.5.4.3.1	0,00	0,00
Beban Luar Biasa	G.5.4.3.2	905.550.000,00	922.092.500,00
<b>POS LUAR BIASA</b>		<b>(905.550.000,00)</b>	<b>(922.092.500,00)</b>
<b>SURPLUS/DEFISIT-LO</b>	<b>G.5.4.4</b>	<b>421.570.657.972,09</b>	<b>133.642.884.828,04</b>



Rt. Bupati Subang,

Imran

## E. LAPORAN ARUS KAS



### PEMERINTAH DAERAH KABUPATEN SUBANG LAPORAN ARUS KAS

(Audited)

Untuk Tahun Yang Berakhir Sampai Dengan 31 Desember 2023 Dan 2022

(dalam rupiah)

	Uraian	Ref	Tahun 2023	Tahun 2022
<b>ARUS KAS DARI AKTIVITAS OPERASI</b>		<b>G.5.5.1</b>		
<b>Arus Masuk Kas :</b>		<b>G.5.5.1.1</b>		
	Penerimaan Pajak Daerah		313.816.442.196,00	264.949.686.183,00
	Penerimaan Retribusi Daerah		21.419.732.081,00	12.494.922.786,00
	Penerimaan Hasil Pengelolaan Kekayaan Daerah Yang Dipisahkan		28.071.168.466,00	23.862.367.663,00
	Lain-lain Pendapatan Asli Daerah Yang Sah		231.358.457.573,00	193.671.643.041,00
	Penerimaan Dana Bagi Hasil Pajak		133.004.492.958,00	121.046.994.510,00
	Penerimaan Dana Bagi Hasil Bukan Pajak (SDA)		49.699.586.000,00	67.276.203.722,00
	Penerimaan Dana Alokasi Umum		1.259.324.912.240,00	1.169.852.464.263,00
	Penerimaan Dana Alokasi Khusus		600.215.699.814,00	602.325.535.486,00
	Dana Insentif Daerah		0,00	0,00
	Penerimaan Dana Penyesuaian		280.609.986.000,00	234.728.039.000,00
	Penerimaan Pendapatan Bagi Hasil Pajak Provinsi		267.773.130.795,00	237.278.039.757,00
	Penerimaan Bantuan Keuangan dari provinsi Jawa Barat		62.096.787.000,00	126.880.622.468,00
	Penerimaan Bantuan Keuangan dari Pemerintah Pusat		0,00	0,00
	Penerimaan Hibah		39.205.075.646,00	45.244.283.481,00
	Penerimaan Dana Darurat		0,00	0,00
	Penerimaan Lainnya		0,00	0,00
	Penerimaan dari Pendapatan Luar Biasa		0,00	0,00
	<b>Jumlah Arus Masuk Kas</b>		<b>3.286.595.470.769,00</b>	<b>3.099.610.802.360,00</b>
<b>Arus Keluar kas :</b>		<b>G.5.5.1.2</b>		
	Pembayaran Pegawai		1.369.999.088.176,00	1.317.659.191.706,00
	Pembayaran Barang		847.147.945.298,00	743.397.240.359,00
	Pembayaran Bunga		0,00	0,00
	Pembayaran Subsidi		0,00	0,00
	Pembayaran Hibah		120.451.810.896,00	198.101.189.017,00
	Pembayaran Bantuan Sosial		1.365.000.000,00	5.562.200.000,00
	Pembayaran Bantuan Keuangan		544.445.792.800,00	506.901.551.200,00
	Pembayaran Tidak Terduga		7.077.731.348,00	844.814.300,00
	Pembayaran Bagi Hasil Pajak		23.593.479.287,00	23.168.138.217,00
	Pembayaran Bagi Hasil Retribusi		1.249.647.000,00	1.674.988.070,00
	Pembayaran Bagi Hasil Pendapatan Lainnya		0,00	0,00
	Pembayaran Kejadian Luar Biasa		0,00	0,00
	<b>Jumlah Arus Keluar Kas</b>		<b>2.915.330.494.805,00</b>	<b>2.797.309.312.869,00</b>
<b>Arus Kas Bersih dari Aktivitas Operasi</b>			<b>371.264.975.964,00</b>	<b>302.301.489.491,00</b>

(dalam rupiah)

Uraian	Ref	Tahun 2023	Tahun 2022
<b>ARUS KAS DARI AKTIVITAS INVESTASI</b>	<b>G.5.5.2</b>		
<b>Arus Masuk Kas :</b>	<b>G.5.5.2.1</b>		
Pencairan Dana Cadangan		0,00	0,00
Penjualan atas Tanah		0,00	0,00
Penjualan atas Peralatan dan Mesin		0,00	0,00
Penjualan atas Gedung dan Bangunan		0,00	0,00
Penjualan atas Jalan, Irigasi dan Jaringan		0,00	0,00
Penjualan Aset Tetap		0,00	0,00
Penjualan Aset Lainnya		0,00	0,00
Hasil Penjualan Kekayaan Daerah yang Dipisahkan		0,00	0,00
Penerimaan Penjualan Investasi Non Permanen		0,00	0,00
<b>JumlahArusMasukKas</b>		<b>0,00</b>	<b>0,00</b>
<b>Arus Keluar kas :</b>	<b>G.5.5.2.2</b>		
Pembentukan Dana Cadangan		0,00	0,00
Perolehan Tanah		14.866.671.801,00	0,00
Perolehan Peralatan dan Mesin		117.384.697.217,00	113.174.080.161,00
Perolehan Gedung dan Bangunan		74.307.667.250,00	83.990.550.203,00
Perolehan Jalan, Irigasi dan Jaringan		91.553.654.121,00	171.504.146.524,00
Perolehan Aset Tetap Lainnya		10.955.847.133,00	4.175.024.679,00
Perolehan Aset Lainnya		6.720.000,00	0,00
Penyertaan Modal (Investasi) Pemerintah Daerah		7.291.000.000,00	7.000.000.000,00
Pengeluaran Pembelian Investasi Non Permanen		0,00	0,00
<b>JumlahArusKeluarKas</b>		<b>316.366.257.522,00</b>	<b>379.843.801.567,00</b>
<b>Arus Kas Bersih dari Aktivitas Investasi</b>		<b>(316.366.257.522,00)</b>	<b>(379.843.801.567,00)</b>
<b>ARUS KAS DARI AKTIVITAS PENDANAAN</b>	<b>G.5.5.3</b>		
<b>Arus Masuk Kas :</b>	<b>G.5.5.3.1</b>		
Pinjaman Dalam Negeri - Pemerintah Pusat		0,00	0,00
Pinjaman Dalam Negeri - Pemerintah Daerah Lainnya		0,00	0,00
Pinjaman Dalam Negeri - Lembaga Keuangan Bank		0,00	0,00
Pinjaman Dalam Negeri - Lembaga Keuangan Bukan Bank		0,00	0,00
Pinjaman Dalam Negeri - Obligasi		0,00	0,00
Pinjaman Dalam Negeri - Lainnya		0,00	0,00
Penerimaan Pinjaman dan Obligasi		0,00	0,00
Penerimaan Kembali Pinjaman kepada Perusahaan Negara		0,00	0,00
Penerimaan Kembali Pinjaman kepada Perusahaan Daerah		0,00	0,00
Penerimaan Kembali Pinjaman kepada Pemerintah Daerah Lainnya		0,00	0,00
<b>Jumlah Arus Masuk Kas</b>		<b>0,00</b>	<b>0,00</b>
<b>Arus Keluar kas :</b>	<b>G.5.5.3.2</b>		
Pembayaran Pokok Pinjaman Dalam Negeri - Pemerintah Pusat		0,00	0,00
Pinjaman Dalam Negeri - Pemerintah Daerah Lainnya		0,00	0,00
Pembayaran Pokok Pinjaman Dalam Negeri – Lemkeu. Bank		0,00	0,00

(dalam rupiah)

Uraian	Ref	Tahun 2023	Tahun 2022
Pembayaran Pokok Pinjaman Dalam Negeri - Lemkeu Bukan Bank		0,00	0,00
Pembayaran Pokok Pinjaman Dalam Negeri - Obligasi		0,00	0,00
Pembayaran Pokok Pinjaman Dalam Negeri - Lainnya		0,00	0,00
Pemberian Pinjaman kepada Perusahaan Negara		0,00	0,00
Pemberian Pinjaman kepada Perusahaan Daerah		0,00	0,00
Pemberian Pinjaman kepada Pemerintah Daerah Lainnya		0,00	0,00
<b>Jumlah Arus Keluar Kas</b>		0,00	0,00
<b>Arus Kas Bersih dari Aktivitas Pendanaan</b>		0,00	0,00
<b>ARUS KAS DARI AKTIVITAS TRANSITORIS</b>	<b>G.5.5.4</b>		
<b>Arus Masuk Kas :</b>	<b>G.5.5.4.1</b>		
Penerimaan Perhitungan Pihak Ketiga		105.367.563.848,00	152.840.418.410,00
<b>Jumlah Arus Masuk Kas</b>		<b>105.367.563.848,00</b>	<b>152.840.418.410,00</b>
<b>Arus Keluar kas :</b>	<b>G.5.5.4.2</b>		
Pengeluaran Perhitungan Pihak Ketiga		104.788.056.796,00	152.789.496.311,00
<b>Jumlah Arus Keluar Kas</b>		<b>104.788.056.796,00</b>	<b>152.789.496.311,00</b>
<b>Arus Kas Bersih dari Aktivitas Transitoris</b>		<b>579.507.052,00</b>	<b>50.922.099,00</b>
<b>Kenaikan/Penurunan Kas</b>	<b>G.5.5.5</b>	<b>55.478.225.494,00</b>	<b>(77.491.389.977,00)</b>
Saldo Awal Kas di BUD dan Kas di Bendahara Pengeluaran	<b>G.5.5.6</b>	<b>30.182.470.526,00</b>	<b>107.673.860.503,00</b>
Saldo Akhir Kas di BUD dan Kas di Bendahara Pengeluaran	<b>G.5.5.7</b>	<b>85.660.696.020,00</b>	<b>30.182.470.526,00</b>
Saldo Akhir Kas	<b>G.5.5.8</b>	<b>85.660.696.020,00</b>	<b>30.182.470.526,00</b>



Bp. Bupati Subang,

Imran

## F. LAPORAN PERUBAHAN EKUITAS



### PEMERINTAH DAERAH KABUPATEN SUBANG LAPORAN PERUBAHAN EKUITAS

(Audited)

Untuk Tahun Yang Berakhir Sampai Dengan 31 Desember 2023 Dan 2022

(Dalam Rupiah)

Uraian	Ref	2023	2022
EKUITAS AWAL	G.5.6.1	4.799.508.876.552,57	4.681.175.481.802,45
Surplus/Defisit - LO	G.5.6.2	421.570.657.972,09	133.642.884.828,04
Dampak Kumulatif Perubahan Kebijakan/Kesalahan Mendasar	G.5.6.3	59.085.839.863,60	(15.309.490.077,91)
Koreksi Kas		0,00	0,00
Koreksi Piutang		99.570.588,58	1.990.535.601,00
Koreksi Penyisihan Piutang		0,00	(11.604.590,00)
Koreksi Persediaan		0,02	4,52
Koreksi Investasi		28.071.168.466,00	0,00
Koreksi Aset Tetap		30.222.959.697,75	(11.517.914.187,76)
Koreksi Penyusutan		0,00	0,00
Koreksi Kemitraan dengan Pihak Ketiga		0,00	0,00
Koreksi Aset Tak Berwujud		0,00	0,00
Koreksi Amortisasi		0,00	0,00
Koreksi Aset Lainnya		630.640.674,00	(14.750.000,00)
Koreksi Utang		(204.310.094,00)	(5.478.438.947,50)
Koreksi Pendapatan		265.810.531,25	(277.317.958,17)
Koreksi Beban		0,00	0,00
EKUITAS AKHIR	G.5.6.4	5.280.165.374.388,26	4.799.508.876.552,57



Pi. Bupati Subang,

Imran



## PEMERINTAH KABUPATEN SUBANG

### CATATAN ATAS LAPORAN KEUANGAN

#### G. CATATAN ATAS LAPORAN KEUANGAN



### PEMERINTAH KABUPATEN SUBANG CATATAN ATAS LAPORAN KEUANGAN TAHUN ANGGARAN 2023

#### BAB I PENDAHULUAN

Dalam rangka melaksanakan pembangunan demi mewujudkan peningkatan kesejahteraan dan pelayanan kepada masyarakat, Pemerintah Kabupaten Subang menyusun program kegiatan pembangunan dengan mempertimbangkan skala prioritas kebutuhan mengingat jumlah anggaran yang dikelola tidak sebanding dengan jumlah kebutuhan pembangunan yang kian meningkat dan kompleks. Berdasarkan skala prioritas tersebut, Pemerintah Kabupaten Subang menjabarkan program dan kegiatan pembangunan yang dituangkan dalam dokumen Anggaran Pendapatan dan Belanja Daerah (APBD).

Seluruh program dan kegiatan dalam APBD merupakan hasil kesepakatan antara pihak eksekutif yaitu Bupati dan seluruh pengguna anggaran dengan pihak legislatif yaitu pimpinan Dewan Perwakilan Rakyat Daerah (DPRD) dan anggota yang ditetapkan dalam Peraturan Daerah tentang APBD yang telah ditetapkan menjadi dasar bagi Pemerintah Kabupaten Subang untuk melaksanakan pembangunan dalam satu tahun ke depan. Komponen APBD memuat perkiraan pendapatan, rencana belanja dan pembiayaan untuk satu tahun anggaran. Dengan demikian APBD memiliki fungsi mengkoordinasikan aktivitas belanja pemerintah daerah dan memberikan landasan bagi upaya perolehan pendapatan dan pembiayaan pemerintah daerah untuk satu periode tertentu.

Pelaksanaan APBD terkait fungsinya dalam pengelolaan keuangan pemerintah daerah memiliki konsekuensi pertanggungjawaban anggaran yang berkaitan erat dengan aktivitas akuntansi dan pelaporan keuangan. Fungsi APBD dalam pengelolaan keuangan antara lain:

- a. Anggaran merupakan pernyataan kebijakan publik;
- b. Anggaran merupakan target fiskal yang menggambarkan keseimbangan antara belanja, pendapatan dan pembiayaan yang diinginkan;
- c. Anggaran menjadi landasan pengendalian yang memiliki konsekuensi hukum;
- d. Anggaran memberi landasan penilaian kinerja pemerintah daerah; dan



## PEMERINTAH KABUPATEN SUBANG

### CATATAN ATAS LAPORAN KEUANGAN

---

- e. Hasil pelaksanaan anggaran dituangkan dalam laporan keuangan pemerintah daerah sebagai pertanggungjawaban pemerintah daerah kepada publik.

Sebagai perwujudan dari pelaksanaan akuntabilitas publik, sebagaimana diatur dalam Peraturan Pemerintah Nomor 12 Tahun 2019 tentang Pengelolaan Keuangan Daerah, Pemerintah Daerah wajib membuat laporan pertanggungjawaban pelaksanaan Anggaran Pendapatan dan Belanja Daerah (APBD) berupa Laporan Keuangan.

Laporan Keuangan yang disusun meliputi Laporan Realisasi Anggaran (LRA), Laporan Perubahan Saldo Anggaran Lebih (LPSAL), Neraca, Laporan Operasional (LO), Laporan Arus Kas (LAK), Laporan Perubahan Ekuitas (LPE) dan Catatan atas Laporan Keuangan (CaLK). Laporan Keuangan dimaksud disusun sesuai dengan Standar Akuntansi Pemerintahan sebagaimana diatur dalam Peraturan Pemerintah Nomor 71 Tahun 2010 tentang Standar Akuntansi Pemerintahan dan Peraturan Menteri Dalam Negeri Nomor 64 Tahun 2013 tentang Penerapan Standar Akuntansi Pemerintah Daerah berbasis Akrual pada Pemerintah Daerah.

Pada dasarnya Laporan Keuangan Pemerintah Daerah disusun dengan maksud untuk memenuhi kebutuhan *stakeholders* atau Pengguna Laporan Keuangan diantaranya masyarakat, legislatif, lembaga pengawas, pemeriksa, pihak yang memberi atau berperan dalam proses donasi, investasi dan pinjaman serta Pemerintah (Pusat) yang relevan mengenai posisi keuangan dan seluruh transaksi yang dilakukan oleh Pemerintah Daerah Kabupaten Subang selama Tahun Anggaran 2023 serta menyajikan informasi yang bermanfaat bagi para Pengguna dalam menilai akuntabilitas dan membuat keputusan dengan menyediakan informasi mengenai Pendapatan-LRA, Pendapatan-LO, Belanja, Beban, Transfer, Pembiayaan, Aset, kewajiban, Ekuitas dan Arus Kas.

Informasi dalam Laporan Keuangan Pemerintah Kabupaten Subang harus relevan, andal, dapat dibandingkan dan dapat dipahami mengenai posisi keuangan dan seluruh transaksi yang dilakukan selama satu periode pelaporan. Laporan Keuangan Pemerintah Daerah merupakan Laporan Keuangan Konsolidasian dari Laporan Keuangan SKPD selaku Entitas Akuntansi.

Dalam penyajian Laporan Keuangan mungkin mengandung informasi yang dapat menjadi potensi kesalahpahaman di antara pembacanya. Untuk menghindari kesalahpahaman tersebut, diperlukan pembahasan umum dan referensi ke pos-pos Laporan Keuangan dengan menyajikan Catatan atas Laporan Keuangan.

Oleh karena itu, pengungkapan yang disajikan secara narasi, bagan, grafik, daftar dan skedul atau bentuk lain yang lazim mengikhtisarkan secara ringkas dan jelas pos-pos komponen Laporan Keuangan. Catatan atas Laporan Keuangan berisi informasi yang memudahkan pengguna dalam memahami Laporan Keuangan. Penyajian informasi harus dan dianjurkan oleh Pernyataan Standar Akuntansi Pemerintahan (PSAP).

Dalam Catatan atas Laporan Keuangan diungkapkan kondisi ekonomi makro yaitu asumsi-asumsi indikator ekonomi makro yang digunakan dalam menyusun APBD berikut tingkat capaiannya. Indikator ekonomi makro tersebut antara lain Produk Domestik Bruto, kebijakan keuangan dan indikator pencapaian target kinerja.

Laporan Keuangan Pemerintah Daerah Kabupaten Subang Tahun 2023 dilengkapi dengan penggunaan dana desa. Jumlah APB Desa pada Tahun Anggaran 2023



## PEMERINTAH KABUPATEN SUBANG

### CATATAN ATAS LAPORAN KEUANGAN

---

dari sisi pendapatan sebesar Rp613.900.393.984,00 (Enam ratus tiga belas miliar sembilan ratus juta tiga ratus sembilan puluh tiga ribu sembilan ratus delapan puluh empat rupiah) yang teralokasikan di 245 desa. Laporan Penggunaan Dana Desa merupakan suplemen dalam Laporan Keuangan Pemerintah Daerah.

#### **G.1.1. Maksud dan Tujuan Penyusunan Laporan Keuangan**

Laporan Keuangan merupakan laporan yang terstruktur mengenai posisi keuangan dan transaksi-transaksi yang dilakukan oleh Pemerintah Daerah. Maksud disusunnya Laporan Keuangan adalah sebagai bentuk pertanggungjawaban Bupati Subang atas pengelolaan keuangan beserta kinerja atas penyelenggaraan Pemerintahan Daerah Kabupaten Subang.

Tujuan pelaporan keuangan pemerintah daerah adalah menyajikan informasi mengenai posisi keuangan, realisasi anggaran, arus kas dan kinerja keuangan suatu entitas pelaporan untuk menunjukkan akuntabilitas entitas pelaporan atas sumber daya yang dipercayakan kepadanya dan yang bermanfaat bagi para pengguna dalam membuat dan mengevaluasi keputusan mengenai alokasi sumber daya, dengan:

1. Menyajikan informasi mengenai posisi sumber daya ekonomi, kewajiban dan ekuitas dana pemerintah daerah;
2. Menyajikan informasi mengenai perubahan posisi sumber daya ekonomi, kewajiban dan ekuitas dana pemerintah daerah;
3. Menyajikan informasi mengenai sumber, dan penggunaan sumber daya ekonomi;
4. Menyajikan informasi mengenai ketaatan realisasi terhadap anggarannya;
5. Menyajikan informasi mengenai cara entitas pelaporan mendanai aktivitasnya dan memenuhi kebutuhan kasnya;
6. Menyajikan informasi mengenai potensi pemerintah untuk membiayai penyelenggaraan kegiatan pemerintahan; dan
7. Menyajikan informasi yang berguna untuk mengevaluasi kemampuan pemerintah dalam mendanai aktivitasnya.

Laporan keuangan menyediakan informasi mengenai entitas pelaporan dalam hal:

1. Aset;
2. Kewajiban;
3. Ekuitas;
4. Pendapatan - LRA;
5. Belanja;
6. Transfer;
7. Pembiayaan;
8. Saldo Anggaran Lebih;
9. Pendapatan - LO;
10. Beban; dan



## PEMERINTAH KABUPATEN SUBANG

### CATATAN ATAS LAPORAN KEUANGAN

---

11. Arus Kas.

#### **G.1.2. Landasan Hukum Penyusunan Laporan Keuangan**

Landasan Hukum Penyusunan Laporan Keuangan Pemerintah Kabupaten Subang adalah:

1. Undang-Undang Dasar Republik Indonesia 1945, khususnya bagian yang mengatur Keuangan Negara;
2. Undang-Undang Nomor 17 Tahun 2003 tentang Keuangan Negara (Lembaran Negara Republik Indonesia Tahun 2003 Nomor 47, Tambahan Lembaran Negara Republik Indonesia Nomor 4286);
3. Undang-Undang Nomor 1 Tahun 2004 tentang Perbendaharaan Negara (Lembaran Negara Republik Indonesia Tahun 2004 Nomor 5, Tambahan Lembaran Negara Republik Indonesia Nomor 4355);
4. Undang-Undang Nomor 10 Tahun 2004 tentang Pembentukan Peraturan Perundang-undangan (Lembaran Negara Republik Indonesia Tahun 2004 Nomor 53, Tambahan Lembaran Negara Republik Indonesia Nomor 4389) ;
5. Undang-Undang Nomor 15 Tahun 2004 tentang Pemeriksaan Pengelolaan dan Tanggung Jawab Keuangan Negara (Lembaran Negara Republik Indonesia Tahun 2004 Nomor 66, Tambahan Lembaran Negara Republik Indonesia Nomor 4400);
6. Undang-Undang Nomor 25 Tahun 2004 tentang Sistem Perencanaan Pembangunan Nasional (Lembaran Negara Republik Indonesia Tahun 2004 Nomor 104, Tambahan Lembaran Negara Republik Indonesia Nomor 4421);
7. Undang-Undang Nomor 23 Tahun 2014 tentang Pemerintahan Daerah (Lembaran Negara Republik Indonesia Tahun 2014 Nomor 244);
8. Undang-Undang Nomor 1 Tahun 2012 tentang Hubungan Keuangan antara Pemerintah Pusat dengan Pemerintah Daerah (Lembaran Negara Republik Indonesia Tahun 2012 Nomor 4);
9. Peraturan Pemerintah Nomor 12 Tahun 2019 tentang Pengelolaan Keuangan Daerah (Lembaran Negara Republik Indonesia Tahun 2019 Nomor 42);
10. Peraturan Pemerintah Nomor 8 Tahun 2006 tentang Pelaporan Keuangan dan Kinerja Instansi Pemerintah (Lembaran Negara Republik Indonesia Tahun 2006 Nomor 25, Tambahan Lembaran Negara Republik Indonesia Nomor 4614);
11. Peraturan Pemerintah Nomor 71 Tahun 2010 tentang Standar Akuntansi Pemerintahan (Lembaran Negara Republik Indonesia Tahun 2010 Nomor 123);
12. Peraturan Menteri Dalam Negeri Nomor 64 Tahun 2013 tentang Penerapan Standar Akuntansi Pemerintahan Berbasis Akrual pada Pemerintah Daerah;
13. Peraturan Menteri Dalam Negeri Nomor 77 Tahun 2020 tentang Pedoman Teknis Pengelolaan Keuangan Daerah;



## PEMERINTAH KABUPATEN SUBANG

### CATATAN ATAS LAPORAN KEUANGAN

---

14. Peraturan Menteri Dalam Negeri Nomor 19 Tahun 2016 tentang Pengelolaan Barang Milik Daerah;
15. Peraturan Menteri Dalam Negeri Nomor 47 Tahun 2021 tentang Tata Cara Pelaksanaan Pembukuan Inventarisasi dan Pelaporan Barang Milik Daerah;
16. Peraturan Daerah Kabupaten Subang Nomor 5 Tahun 2022 tentang Pengelolaan Keuangan Daerah;
17. Peraturan Daerah Kabupaten Subang Nomor 8 Tahun 2023 tentang Perubahan Anggaran Pendapatan dan Belanja Daerah Kabupaten Subang Tahun Anggaran 2023;
18. Peraturan Bupati Subang Nomor 386 Tahun 2022 tentang Sistem dan Prosedur Pengelolaan Keuangan Daerah
19. Peraturan Bupati Subang Nomor 378 Tahun 2022 tentang Tata Cara Penganggaran, Pelaksanaan dan Penatausahaan, Pelaporan dan Pertanggungjawaban, serta Monitoring dan Evaluasi Hibah dan Bantuan Sosial yang bersumber dari Anggaran Pendapatan dan Belanja Daerah Kabupaten Subang;
20. Peraturan Bupati Subang Nomor 330 Tahun 2022 tentang Rencana Kerja Pembangunan Daerah Tahun 2023;
21. Peraturan Bupati Subang Nomor 88 Tahun 2023 tentang Penjabaran Anggaran Pendapatan dan Belanja Daerah Kabupaten Subang Tahun Anggaran 2023;
22. Peraturan Bupati Subang Nomor 32 Tahun 2021 tentang Perubahan atas Peraturan Bupati Subang Nomor 12 Tahun 2021 tentang Mekanisme Penggunaan serta Pertanggungjawaban Dana Biaya Tidak Terduga dan Dana Siap Pakai;
23. Peraturan Bupati Subang Nomor 56 Tahun 2022 tentang Perubahan atas Peraturan Bupati Subang Nomor 41 Tahun 2021 tentang Pedoman Pemberian Bantuan Keuangan Khusus kepada Pemerintah Desa;
24. Peraturan Bupati Subang Nomor 14 Tahun 2018 tentang Penggunaan dan Pengelolaan Sistem Informasi Perencanaan Pembangunan Daerah;
25. Peraturan Bupati Subang Nomor 67 Tahun 2023 tentang Perubahan atas Peraturan Bupati Subang Nomor 86 Tahun 2021 tentang Kebijakan Akuntansi Pemerintah Daerah;
26. Peraturan Bupati Subang Nomor 68 Tahun 2023 tentang Perubahan atas Peraturan Bupati Subang Nomor 88 Tahun 2021 tentang Bagan Akun Standar Pemerintah Daerah Kabupaten Subang;
27. Peraturan Bupati Subang Nomor : 87 Tahun 2021 tentang Sistem Akuntansi Pemerintah Daerah; dan
28. Peraturan Bupati Subang Nomor 90 Tahun 2021 tentang Standar Operasional Prosedur Penyusunan Laporan Keuangan Pemerintah Daerah Kabupaten Subang.



## PEMERINTAH KABUPATEN SUBANG

### CATATAN ATAS LAPORAN KEUANGAN

---

#### **G.1.3. Sistematika Penulisan Catatan atas Laporan Keuangan**

Secara garis besar Catatan atas Laporan Keuangan meliputi penjelasan naratif atau rincian dari angka yang tertera dalam Laporan Realiasi Anggaran (LRA), Laporan Perubahan Saldo Anggaran Lebih (LPSAL), Neraca, Laporan Arus Kas (LAK), Laporan Operasional (LO), Laporan Perubahan Ekuitas (LPE).

Catatan atas Laporan Keuangan juga mencakup tentang kebijakan akuntansi yang digunakan oleh Pemerintah Kabupaten Subang dan informasi lain yang diharuskan diungkapkan dalam Peraturan Pemerintah Nomor 71 Tahun 2010 tentang Standar Akuntansi Pemerintah serta pengungkapan yang diperlukan untuk menghasilkan penyajian laporan keuangan secara wajar.

Adapun Sistematika Penyusunan Catatan atas Laporan Keuangan Pemerintah Kabupaten Subang adalah sebagai berikut :

#### **BAB I     Pendahuluan**

1. Maksud dan Tujuan Penyusunan Laporan Keuangan
2. Landasan Hukum Penyusunan Laporan Keuangan
3. Sistematika Penulisan Catatan atas Laporan Keuangan

#### **BAB II     Ekonomi Makro, Kebijakan Keuangan dan Pencapaian Target Kinerja**

1. Ekonomi Makro
2. Kebijakan Keuangan
3. Indikator Pencapaian Kinerja

#### **BAB III    Ikhtisar Pencapaian Kinerja Keuangan**

#### **BAB IV    Kebijakan Akuntansi**

#### **BAB V     Penjelasan Pos-Pos Laporan Keuangan**

1. Laporan Realisasi Anggaran (LRA)
2. Laporan Perubahan Saldo Anggaran Lebih (LPSAL)
3. Neraca
4. Laporan Operasional (LO)
5. Laporan Arus Kas (LAK)
6. Laporan Perubahan Ekuitas (LPE)

#### **BAB VI    Penjelasan atas Informasi-Informasi Non Keuangan**



# PEMERINTAH KABUPATEN SUBANG

## CATATAN ATAS LAPORAN KEUANGAN

### BAB II

#### EKONOMI MAKRO, KEBIJAKAN KEUANGAN DAN PENCAPAIAN TARGET KINERJA APBD

Nilai PDRB Kabupaten Subang atas dasar harga berlaku pada tahun 2023 mencapai 49,692 triliun rupiah. Secara nominal, nilai PDRB ini mengalami kenaikan sebesar 3,582 triliun rupiah dibandingkan dengan tahun 2022 yang mencapai 46,110 triliun rupiah.

Berdasarkan harga konstan 2010, angka PDRB juga mengalami kenaikan, dari 30,181 triliun rupiah pada tahun 2022 menjadi 31,604 triliun rupiah pada tahun 2023. Hal ini menunjukkan selama tahun 2023 Kabupaten Subang mengalami kontraksi pertumbuhan sebesar 4,64% dibandingkan tahun 2022.

#### G.2.1. Struktur Ekonomi

Besarnya peranan berbagai lapangan usaha ekonomi dalam memproduksi barang dan jasa sangat menentukan struktur ekonomi suatu daerah. Struktur ekonomi yang terbentuk dari nilai tambah yang diciptakan oleh setiap lapangan usaha menggambarkan seberapa besar ketergantungan suatu daerah terhadap kemampuan berproduksi dari setiap lapangan usaha. PDB menurut lapangan usaha dirinci menurut total nilai tambah dari seluruh sektor ekonomi yang mencakup lapangan usaha pertanian, kehutanan, Perikanan; pertambangan dan penggalian; industri pengolahan; pengadaan listrik dan gas; pengadaan air, pengelolaan sampah, limbah dan daur ulang; konstruksi; perdagangan besar dan eceran, reparasi mobil dan sepeda motor; transportasi dan pergudangan; penyediaan akomodasi dan makan minum; informasi dan komunikasi; jasa keuangan dan asuransi; *Real Estate*; jasa perusahaan; administrasi pemerintahan, pertahanan dan jaminan sosial wajib; jasa pendidikan; jasa kesehatan dan kegiatan sosial; dan jasa lainnya. Selama lima tahun terakhir (2019-2023) struktur perekonomian Kabupaten Subang didominasi oleh lima kategori lapangan usaha, diantaranya:

1. Pertanian, kehutanan, dan perikanan;
2. Perdagangan besar dan eceran, reparasi mobil dan sepeda motor;
3. Industri pengolahan;
4. Pertambangan dan penggalian; dan
5. Konstruksi.

Peranan terbesar dalam pembentukan PDRB Kabupaten Subang pada tahun 2023 masih dihasilkan oleh lapangan usaha pertanian, kehutanan, dan perikanan, yaitu mencapai 30,03%, (turun dari 30,07% pada tahun 2022). Selanjutnya lapangan usaha perdagangan besar dan eceran, reparasi mobil, dan sepeda motor sebesar 13,71% (naik dari 13,56% pada tahun 2022), disusul oleh lapangan usaha industri pengolahan sebesar 12,96% (turun dari 13,20% pada tahun 2022). Berikutnya lapangan usaha Konstruksi sebesar 9,03% (naik dari 8,46% pada tahun 2022) dan



# PEMERINTAH KABUPATEN SUBANG

## CATATAN ATAS LAPORAN KEUANGAN

lapangan usaha Pertambangan dan Penggalian sebesar 5,63% (turun dari 6,88% pada tahun 2022).

**Tabel 2.1**  
**Peranan PDRB Menurut Lapangan Usaha (Tahun) 2019 – 2023**

(dalam persen)

No	Lapangan Usaha	2019	2020	2021	2022*	2023**
1	Pertanian, kehutanan dan perikanan	29,62	30,01	29,31	30,07	30,03
2	Pertambangan dan penggalian	8,49	7,05	6,86	6,88	5,63
3	Industri pengolahan	12,89	13,19	13,21	13,20	12,96
4	Pengadaan listrik dan gas	0,07	0,07	0,07	0,07	0,07
5	Pengadaan air, pengelolaan sampah, limbah dan daur ulang	0,10	0,11	0,11	0,11	0,11
6	Konstruksi	8,29	8,12	8,66	8,46	9,03
7	Perdagangan besar dan eceran, reparasi mobil dan sepeda motor	14,12	13,77	13,84	13,56	13,71
8	Transportasi dan pergudangan	3,87	3,88	3,79	4,00	4,63
9	Penyediaan akomodasi dan makan minum	3,61	3,69	3,56	3,69	3,94
10	Informasi dan komunikasi	2,71	3,42	3,43	3,30	3,30
11	Jasa keuangan dan asuransi	4,55	4,66	4,82	4,73	4,69
12	<i>Real Estate</i>	1,01	1,04	1,09	1,08	1,08
12	Jasa perusahaan	0,05	0,05	0,05	0,05	0,05
14	Administrasi pemerintahan, pertahanan, dan jaminan sosial	3,93	3,86	4,01	3,63	3,51
15	Jasa pendidikan	3,66	3,97	4,15	4,05	4,04
16	Jasa kesehatan dan kegiatan sosial	0,77	0,79	0,84	0,83	0,82
17	Jasa lainnya	2,27	2,31	2,20	2,29	2,40
<b>Produk Domestik Regional Bruto</b>		<b>100</b>	<b>100</b>	<b>100</b>	<b>100</b>	<b>100</b>

\* Angka Sementara

\*\* Angka Sangat Sementara

Indikator Makro Kabupaten Subang 2023

Sumber: BPS Kabupaten Subang

Di antara kelima lapangan usaha tersebut, konstruksi dan perdagangan besar dan eceran, reparasi mobil dan sepeda motor adalah kategori yang mengalami peningkatan peranan. Sedangkan pertanian, kehutanan, perikanan, pertambangan dan penggalian dan industri pengolahan peranannya menurun. Sementara itu, peranan lapangan usaha lainnya, kurang dari 5%.

### G.2.1.1. Pertumbuhan Ekonomi

Pertumbuhan ekonomi merupakan salah satu indikator makro untuk melihat kinerja perekonomian secara real di suatu wilayah. Laju pertumbuhan ekonomi dihitung berdasarkan perubahan PDRB atas dasar harga konstan tahun yang bersangkutan terhadap tahun sebelumnya. Pertumbuhan ekonomi dapat dipandang sebagai pertambahan jumlah barang dan jasa yang dihasilkan oleh semua lapangan usaha kegiatan ekonomi yang ada di suatu wilayah selama kurun waktu setahun.

Berdasarkan harga konstan 2010, nilai PDRB Kabupaten Subang pada tahun 2023 naik dibandingkan tahun 2022. Nilai PDRB Kabupaten Subang atas dasar



## PEMERINTAH KABUPATEN SUBANG

### CATATAN ATAS LAPORAN KEUANGAN

harga konstan 2010, pada tahun 2023 mencapai 31,604 triliun rupiah. Angka tersebut naik dari 30,181 triliun rupiah pada tahun 2022. Hal tersebut menunjukkan bahwa selama tahun 2023 Ekonomi Kab Subang mengalami pertumbuhan sebesar 4,64 % jika dibandingkan dengan tahun 2022.

**Tabel 2.2**  
**Laju Pertumbuhan PDRB Atas Dasar Harga Konstan 2010**  
**Menurut Lapangan Usaha (Tahun) 2019 – 2023**

(dalam persen)

No	Lapangan Usaha	2019	2020	2021	2022*	2023**
1	Pertanian, kehutanan dan perikanan	2,10	-0,86	1,58	6,31	2,17
2	Pertambangan dan penggalian	-3,11	-6,01	-2,44	-0,45	-0,39
3	Industri pengolahan	11,14	-0,55	1,56	5,03	2,04
4	Pengadaan listrik dan gas	3,24	-2,30	10,51	2,85	1,94
5	Pengadaan air, pengelolaan sampah, limbah dan daur ulang	5,46	10,54	6,39	3,87	3,20
6	Konstruksi	6,84	-4,61	8,24	0,51	10,55
7	Perdagangan besar dan eceran, reparasi mobil dan sepeda motor	3,52	-5,09	3,35	3,16	4,44
8	Transportasi dan pergudangan	6,43	-2,46	0,64	9,53	16,10
9	Penyediaan akomodasi dan makan minum	8,40	-2,19	-2,06	8,67	9,81
10	Informasi dan komunikasi	10,70	24,05	6,03	5,94	7,87
11	Jasa keuangan dan asuransi	5,00	0,99	4,93	-0,47	4,00
12	<i>Real Estate</i>	8,65	0,69	9,98	5,93	6,27
12	Jasa perusahaan	9,01	-7,18	9,21	8,42	7,41
14	Administrasi pemerintahan, pertahanan, dan jaminan sosial	3,27	-4,25	-5,21	-0,97	2,44
15	Jasa pendidikan	5,84	3,87	2,77	2,25	5,00
16	Jasa kesehatan dan kegiatan sosial	7,68	-1,21	5,68	6,18	5,44
17	Jasa lainnya	7,01	-0,88	-0,92	9,87	8,69
<b>Produk Domestik Regional Bruto</b>		<b>4,61</b>	<b>-1,15</b>	<b>2,18</b>	<b>4,21</b>	<b>4,64</b>

\* Angka Sementara

\*\* Angka Sangat Sementara

Indikator Makro Kabupaten Subang 2023

Sumber: BPS Kabupaten Subang

Dari tabel 2.2 dapat dilihat bahwa seluruh lapangan usaha mengalami pertumbuhan positif kecuali Pertambangan dan Penggalian sebesar minus 0,39%. Pertumbuhan ekonomi tertinggi tahun 2023 dicapai oleh lapangan usaha Transportasi dan Pergudangan sebesar 16,10%.

#### G.2.1.2. Produk Domestik Regional Bruto Per Kapita

Salah satu indikator tingkat kemakmuran penduduk di suatu daerah/wilayah dapat dilihat dari nilai PDRB per kapita, yang merupakan hasil bagi antara nilai tambah yang dihasilkan oleh seluruh kegiatan ekonomi dengan jumlah penduduk. Oleh karena itu, besar kecilnya jumlah penduduk akan memengaruhi nilai PDRB per kapita, sedangkan besar kecilnya nilai PDRB sangat tergantung pada potensi sumber daya alam dan faktor-faktor produksi yang terdapat di daerah tersebut.



## PEMERINTAH KABUPATEN SUBANG

### CATATAN ATAS LAPORAN KEUANGAN

PDRB per kapita atas dasar harga berlaku menunjukkan nilai PDRB per kepala atau per satu orang penduduk

**Tabel 2.3**  
**PDRB dan PDRB Per Kapita Kabupaten Subang Tahun 2019-2023**

No	Uraian	2019 (Rp)	2020 (Rp)	2021 (Rp)	2022* (Rp)	2023** (Rp)
<b>A</b>	<b>Nilai PDRB (Miliar Rupiah)</b>					
	- Atas Dasar Harga Berlaku	40.790,68	40.148,32	42.292,91	46.110,40	49.692,22
	- Atas Dasar Harga Konstan	28.672,90	28.344,32	28.960,91	30.181,57	31.604,98
<b>B</b>	<b>Nilai PDRB Per Kapita (Miliar Rupiah)</b>					
	- Atas Dasar Harga Berlaku	25.983,00	25.208,00	26.348,00	28.387,40	-
	- Atas Dasar Harga Konstan	18.264,00	17.796,00	18.043,00	18.580,98	-
	Pertumbuhan PDRB Per-kapita atas Dasar Harga Konstan 2010	5,22	(2,56)	1,38	2,98	-
<b>C</b>	<b>Jumlah Penduduk (ribu Orang)</b>	1.569.924	1.592.609	1.608.594	1.624.326	1.649.821
<b>D</b>	<b>Pertumbuhan Jumlah Penduduk</b>	1,06	1,44	1,00	0,97	1,57

\* Angka Sementara

\*\* Angka Sangat Sementara

Sumber: BPS Kabupaten Subang 2023

Nilai PDRB per kapita Kabupaten Subang atas dasar harga berlaku sejak tahun 2019 hingga 2022 senantiasa mengalami kenaikan. Namun pada tahun 2020 PDRB per kapita Kabupaten Subang mengalami penurunan yang tak lepas dari efek pandemi *Covid-19* yang melemahkan aktivitas perekonomian Kabupaten Subang. Pandemi *Covid-19* menyebabkan penurunan produksi barang dan jasa di sepanjang tahun 2020 akibat dari beragam kebijakan penanggulangan *Covid-19*, termasuk Pembatasan Sosial Berskala Besar (PSBB). Pada tahun 2021 perkembangan pandemi *Covid-19* yang mulai terkendali dan diikuti oleh berakhirnya masa pandemi pada tahun 2022 mengakibatkan mulai pulihnya aktivitas masyarakat pada tahun 2021 dan 2022 yang mengakibatkan PDRB per kapita tumbuh sebesar 1,38% dan 2,98%. Badan Pusat Statistik belum mem-publish angka PDRB perkapita tahun 2023.

#### G.2.1.3. Indeks Pembangunan Manusia (IPM)

Pembangunan merupakan suatu proses multidimensional yang tidak hanya mencakup pembangunan ekonomi, tetapi juga pembangunan manusianya. Pembangunan manusia ditujukan karena pada dasarnya manusia merupakan kekayaan bangsa, modal bagi pembangunan secara keseluruhan. Untuk itu diperlukan upaya pembangunan manusia agar tercipta lingkungan yang memungkinkan masyarakat menikmati umur panjang, sehat dan menjalankan kehidupan yang produktif (*United Nations Development Programme-UNDP*).

Pembangunan manusia merupakan sebuah proses pembangunan yang bertujuan agar mampu memiliki lebih banyak pilihan, khususnya dalam pendapatan, kesehatan dan pendidikan. Tolak ukur keberhasilan pembangunan manusia dapat dinilai secara parsial dengan melihat seberapa besar permasalahan yang paling mendasar di masyarakat seperti buta huruf, ketahanan pangan, serta kesehatan tersebut dapat teratasi. Menurut Badan Perserikatan Bangsa-Bangsa (PBB), ukuran



## PEMERINTAH KABUPATEN SUBANG

### CATATAN ATAS LAPORAN KEUANGAN

standar pembangunan manusia di dunia adalah Indeks Pembangunan Manusia (IPM) atau *Human Development Index* (HDI). Indeks pembangunan manusia sebagai ukuran kinerja pembangunan secara keseluruhan dibentuk melalui pendekatan tiga dimensi dasar. Dimensi tersebut mencakup umur panjang dan hidup sehat (*a long and healthy life*); pengetahuan (*knowledge*) dan standar kehidupan yang layak (*decent standard of living*).

Metode penghitungan IPM yang digunakan BPS mengacu pada metodologi yang digunakan oleh UNDP. Sejak tahun 2015, BPS telah menggunakan penghitungan IPM yang terbaru dengan melakukan penyesuaian pada beberapa indikator. Hal ini dilakukan karena masalah ketersediaan data pada tingkat kabupaten/kota. Oleh karena itu, angka IPM Indonesia hasil penghitungan BPS tidak dapat dibandingkan dengan angka IPM Indonesia yang dihitung oleh UNDP.

Pembangunan manusia merupakan isu strategis yang capaiannya perlu dipantau. Untuk memonitor pencapaian pembangunan manusia antarwilayah di Indonesia, BPS menghitung IPM pada tingkat regional sejak tahun 1996, yaitu provinsi dan kabupaten/kota. Selain itu, untuk memantau keterbandingannya dengan capaian nasional, dihitung pula angka IPM Indonesia.

Selain pertumbuhan, status pembangunan manusia juga menjadi hal yang penting. Berubahnya status pembangunan manusia merupakan indikator untuk melihat perkembangan pembangunan manusia. Status pembangunan manusia berdasarkan capaian IPM diklasifikasikan menjadi empat kelompok, yaitu:

1. Sangat Tinggi :  $IPM \geq 80$
2. Tinggi :  $70 \leq IPM < 80$
3. Sedang :  $60 \leq IPM < 70$
4. Rendah :  $IPM < 60$

#### G.2.1.3.1. IPM Kabupaten Subang di Provinsi Jawa Barat

Pada tahun 2023, Posisi IPM Kabupaten Subang masih berada di bawah nilai IPM Jawa Barat bersama 17 kabupaten lainnya. Bila diurutkan mulai dari yang tertinggi maka Kabupaten Subang berada di urutan ke-19. Kabupaten/kota yang memiliki nilai IPM tertinggi adalah Kota Bandung yaitu sebesar 83,29 sedangkan yang terendah adalah Kabupaten Cianjur yaitu sebesar 68,18. Nilai IPM Kabupaten Subang sendiri sebesar 71,42 atau naik sebesar 1,55 poin dibandingkan dengan Tahun 2022.

#### G.2.1.3.2. Pencapaian Pembangunan Manusia di Kabupaten Subang

IPM tersusun atas tiga aspek mendasar pembangunan manusia. Aspek kesehatan yang bermakna mempunyai umur panjang diwakili oleh indikator harapan hidup, aspek pendidikan yang direpresentasikan oleh indikator harapan lama sekolah dan rata-rata lama sekolah, serta dimensi perekonomian yang



## PEMERINTAH KABUPATEN SUBANG

### CATATAN ATAS LAPORAN KEUANGAN

bermakna kehidupan yang layak digambarkan dengan kemampuan daya beli (paritas daya beli). Ketiga aspek tersebut dianggap mampu untuk merepresentasikan pembangunan manusia sehingga sampai saat ini penghitungan IPM masih menjadi rujukan negara-negara di dunia dalam mengukur perkembangan pembangunan manusia.

Perkembangan IPM dari tahun ke tahun sangat dipengaruhi oleh komponen-komponen yang menyusunnya. Kemajuan IPM sangat tergantung pada komitmen penyelenggara pemerintah daerah dalam meningkatkan kapasitas dasar penduduk yang berdampak pada peningkatan kualitas hidup.

Perkembangan komponen-komponen penyusun IPM selanjutnya akan dibahas untuk melihat komponen-komponen mana yang berpengaruh cukup signifikan terhadap kemajuan capaian IPM Kabupaten Subang.

Arah kebijakan pembangunan yang akan dilaksanakan Pemerintah Daerah Kabupaten Subang akan relatif lebih baik jika didukung oleh ketersediaan data yang berkualitas dan memadai. Sasaran pembangunan akan mencapai hasil yang tepat dan berkualitas. Keberhasilan pencapaian pembangunan fisik di wilayah Kabupaten Subang diharapkan dapat diimbangi dengan upaya peningkatan pembangunan manusia, sehingga mencapai sasaran ideal.

IPM merupakan indikator yang digunakan untuk melihat perkembangan pembangunan dalam jangka panjang. Untuk melihat kemajuan pembangunan manusia, terdapat dua aspek yang perlu diperhatikan, yaitu kecepatan dan status pencapaian.

Secara umum, pembangunan manusia Kabupaten Subang terus mengalami kemajuan selama periode 2010 hingga 2023. IPM Kabupaten Subang meningkat dari 63,54 pada tahun 2010 menjadi 71,42 pada tahun 2023. Selama periode tersebut, IPM Kabupaten Subang rata-rata tumbuh sebesar 0,75 poin per tahun. Selama periode 2010 hingga 2023, IPM Kabupaten Subang menunjukkan kemajuan yang besar. Saat ini, pembangunan manusia Kabupaten Subang berstatus “tinggi”.

**Tabel 2.4**  
**Pertumbuhan Indeks Pembangunan Manusia di Kabupaten Subang**  
**Periode Tahun 2010-2023**

Tahun	Pertumbuhan
2010 - 2011	1,06
2011 - 2012	1,02
2012 - 2013	0,95
2013 - 2014	0,48
2014 - 2015	1,10
2015 - 2016	0,93
2016 - 2017	0,88
2017 - 2018	0,86



## PEMERINTAH KABUPATEN SUBANG

### CATATAN ATAS LAPORAN KEUANGAN

Tahun	Pertumbuhan
2018 - 2019	0,56
2019 - 2020	0,26
2020 - 2021	0,18
2021 -2022	0,74
2022 -2023	0,69

Sumber: BPS Kabupaten Subang (2023), diolah

#### G.2.1.4. Penduduk Miskin

Salah satu aspek penting untuk mendukung strategi penanggulangan kemiskinan adalah tersedianya data kemiskinan yang akurat. Pengukuran kemiskinan yang dapat dipercaya dapat menjadi instrumen tangguh bagi pengambil kebijakan dalam memfokuskan perhatian pada kondisi hidup orang miskin. Data kemiskinan yang baik dapat digunakan untuk mengevaluasi kebijakan pemerintah terhadap kemiskinan, membandingkan kemiskinan antar waktu dan daerah, serta menentukan target penduduk miskin dengan tujuan untuk memperbaiki kondisi mereka.

Badan Pusat Statistik menggunakan konsep kemampuan memenuhi kebutuhan dasar (*basic needs approach*) dalam mengukur kemiskinan. Dengan pendekatan ini, kemiskinan dipandang sebagai ketidakmampuan dari sisi ekonomi untuk memenuhi kebutuhan dasar makanan dan bukan makanan yang diukur dari sisi pengeluaran. Dalam penghitungan kemiskinan, rata-rata pengeluaran per kapita tidak dapat dipisahkan dengan garis kemiskinan. Rata-rata pengeluaran perkapita adalah biaya rata-rata dalam rupiah yang dikeluarkan oleh seseorang untuk memenuhi kebutuhannya selama sebulan. Kebutuhan yang dimaksud adalah kebutuhan makanan dan non makanan. Perkembangan rata-rata pengeluaran per kapita di Kabupaten Subang dapat dilihat dalam tabel di bawah ini.

**Tabel 2.5**  
**Rata-rata Pengeluaran per Kapita dalam 1 Bulan Periode Tahun 2020-2023**

No	Tahun	Makanan (Rp)	Non Makanan (Rp)	Total (Rp)
1	2020	579.196,00	481.005,00	1.060.201,00
2	2021	650.018,00	504.403,00	1.154.420,00
3	2022	648.749,00	581.928,00	1.230.677,00
4	2023	699.820,00	558.082,00	1.257.902,00

Sumber: BPS Kabupaten Subang, 2023

Dari tabel di atas terlihat rata-rata pengeluaran per kapita sebulan masyarakat Subang terus meningkat dari tahun 2020 – 2023. Pada tahun 2023 rata-rata pengeluaran per kapita sebulan masyarakat Subang sebesar Rp1.257.902,00 mengalami peningkatan sebesar Rp27.225,00,00 dibandingkan dengan tahun 2022 yaitu sebesar Rp1.230.677,00. Bila diuraikan menurut jenis pengeluaran maka



## PEMERINTAH KABUPATEN SUBANG

### CATATAN ATAS LAPORAN KEUANGAN

pengeluaran untuk makanan masih lebih tinggi daripada non makanan. Pengeluaran untuk makanan persentasenya masih di atas 50% (lima puluh persen).

Selanjutnya garis kemiskinan merupakan representasi dari jumlah rupiah minimum yang dibutuhkan untuk memenuhi kebutuhan pokok minimum makanan yang setara dengan 2100 kilo kalori per kapita per hari dan kebutuhan pokok bukan makanan. Jadi, apabila seseorang memiliki rata-rata pengeluaran per kapita sebulan kurang dari garis kemiskinan maka orang tersebut disebut miskin.

**Tabel 2.6**  
**Garis Kemiskinan Kabupaten Subang Periode Tahun 2020-2023**

No	Tahun	Garis Kemiskinan (Rp)	Persentase Penduduk Miskin (%)
1	2020	351.885,00	9.31
2	2021	360.691,00	10.03
3	2022	372.308,00	9.75
4	2023	404.320,00	9,52

Sumber: BPS Kabupaten Subang, 2023

Dalam kurun waktu 2020 – 2023, garis kemiskinan Kabupaten Subang terus mengalami kenaikan. Kenaikan garis kemiskinan lebih disebabkan oleh adanya inflasi pada komoditas makanan dan non makanan. Terlihat selama tahun 2020-2023 garis kemiskinan naik sebanyak Rp52.435,00

Naiknya garis kemiskinan akan berimbas pada jumlah penduduk miskin. Dalam penghitungan kemiskinan, salah satu indikator yang digunakan adalah P0. P0 adalah persentase penduduk yang berada di bawah garis kemiskinan.

Selama kurun waktu 2020–2022, persentase trend penduduk yang berada di bawah garis kemiskinan sangat dipengaruhi oleh Pandemi *Covid-19* di mana di awal pandemi pada tahun 2020 mencapai 9,31% dan meningkat menjadi 10,03% pada tahun 2021. Namun dengan makin terkendalinya pandemi pada tahun 2023 dapat menurun sampai dengan 9,52%.

Selain Garis Kemiskinan dan persentase Penduduk Miskin (P0), terdapat dua indikator lagi yang juga berkaitan dengan kemiskinan yaitu Indeks Kedalaman Kemiskinan (P1) dan Indeks Keparahan Kemiskinan (P2). Indeks Kedalaman Kemiskinan (P1) merupakan ukuran rata-rata kesenjangan pengeluaran masing-masing penduduk miskin terhadap garis kemiskinan. Makin tinggi nilai indeks, makin jauh rata-rata pengeluaran penduduk dari garis kemiskinan. Sedangkan Indeks Keparahan Kemiskinan (P2) memberikan gambaran mengenai penyebaran pengeluaran di antara penduduk miskin. Makin tinggi nilai indeks, makin tinggi ketimpangan pengeluaran di antara penduduk miskin.



## PEMERINTAH KABUPATEN SUBANG

### CATATAN ATAS LAPORAN KEUANGAN

**Tabel 2.7**  
**Nilai P1 dan P2 Kabupaten Subang Periode Tahun 2020-2023**

No	Tahun	P1	P2
1	2020	1.29	0.25
2	2021	1.93	0.50
3	2022	1.55	0.41
4	2023	1,90	0,55

Sumber: BPS Kabupaten Subang, 2023

#### G.2.1.5. Tingkat Pengangguran Terbuka

Tingkat Partisipasi Angkatan Kerja (TPAK) dan Tingkat Pengangguran Terbuka (TPT) merupakan indikator ketenagakerjaan yang penting yang digunakan untuk menganalisa dan mengukur capaian hasil pembangunan. TPAK digunakan untuk mengukur besarnya jumlah angkatan kerja, indikator ini merupakan rasio antara jumlah angkatan kerja dengan jumlah penduduk usia kerja (usia produktif 15 tahun ke atas). Selain TPAK, dalam analisis angkatan kerja juga dikenal indikator yang biasa digunakan untuk mengukur pengangguran yaitu Tingkat Pengangguran Terbuka (TPT).

**Tabel 2.8**  
**Penduduk Usia 15 Tahun ke Atas dan Angkatan Kerja**  
**di Kabupaten Subang Periode Tahun 2020-2023**

No	Uraian	2020	2021	2022	2023
	Angkatan Kerja				
1	Bekerja	746.284	763.589	800.701	839.759
2	Pengangguran Terbuka	78.183	82.673	67.431	69.584
	Bukan Angkatan Kerja				
1	Sekolah	76.165	67.845	72.180	79.125
2	Mengurus Rumah Tangga	275.343	274.607	279.605	272.118
3	Lainnya	60.283	59.863	40.605	37.898
	Total	1.236.258	1.248.577	1.260.522	1.298.484

Keadaan Angkatan Kerja di Jawa Barat Agustus 2020-2023

Sumber: BPS Provinsi Jawa Barat 2023

Pada tabel 2.8 terlihat bahwa Tingkat Partisipasi Angkatan Kerja (TPAK) di Kabupaten Subang pada empat tahun terakhir mengalami peningkatan dari tahun ke tahun. Angka pengangguran terbuka pada tahun 2021 mengalami peningkatan yang salah satunya merupakan dampak dari pandemi *Covid-19* yang mengakibatkan perlambatan aktivitas ekonomi di seluruh sektor. Namun pada tahun 2022 terjadi penurunan yang signifikan yang menggambarkan aktivitas



## PEMERINTAH KABUPATEN SUBANG

### CATATAN ATAS LAPORAN KEUANGAN

ekonomi yang berangsur mulai pulih seiring dengan berakhirnya pandemi *Covid-19*. Tetapi pada tahun 2023 kembali mengalami peningkatan.

Jika dilihat menurut jenis kelamin, TPT Kabupaten Subang dalam kurun waktu 2020-2023 menunjukkan bahwa pengangguran didominasi oleh laki-laki. Kondisi ini menggambarkan makin terbukanya jenis pekerjaan bagi perempuan dan berkurangnya jenis pekerjaan untuk laki-laki. Hal ini harus mendapat perhatian khusus dari Pemerintah Daerah Kabupaten Subang terkait dampak sosialnya bila berlangsung dalam jangka panjang.

**Tabel 2.9**  
**Tingkat Pengangguran Terbuka Menurut Jenis Kelamin**  
**di Kabupaten Subang Periode Tahun 2020-2023**

No	Jenis Kelamin	2020	2021	2022	2023
1	Laki-laki	9.83	9.88	8.78	9,71
2	Perempuan	8.88	9.58	6.02	4,33
3	Laki-Laki + Perempuan	9.48	9.77	7.77	7,65

*Keadaan Angkatan Kerja di Jawa Barat Agustus 2020-2023*

*Sumber: BPS Provinsi Jawa Barat 2023*

#### G.2.1.6. Tingkat Pengangguran dan Tingkat Pendidikan

Setiap orang selalu berharap dirinya akan mudah mendapatkan pekerjaan layak yang sesuai dengan keahlian yang dia miliki serta tingkat pendidikan yang ditamatkan. Makin tinggi tingkat pendidikan seseorang akan berdampak pada makin tinggi pula harapan dan kesempatan untuk mendapatkan pekerjaan yang sesuai dengan tingkat pendidikannya.

**Tabel 2.10**  
**Tingkat Pengangguran Terbuka Menurut Tingkat Pendidikan**  
**di Kabupaten Subang Tahun 2020-2023**

No	Pendidikan Tertinggi	2020	2021	2022	2023
1	SD Ke Bawah	13.202	20.910	20.788	12.384
2	SMP	22.923	18.226	15.467	15.476
3	SMA	16.337	19.158	12.162	40.230
4	Diploma I/II/III Ke Atas	6.000	4.962	1.826	1.494

*Keadaan Angkatan Kerja di Jawa Barat Agustus 2020-2023*

*Sumber: BPS Provinsi Jawa Barat 2023*

#### G.2.1.7. Lapangan Usaha dan Status Pekerjaan

Dalam Tabel 2.11 ditampilkan data jumlah penduduk berdasarkan status pekerjaan utama di Kabupaten Subang.



## PEMERINTAH KABUPATEN SUBANG

### CATATAN ATAS LAPORAN KEUANGAN

**Tabel 2.11**  
**Jumlah Penduduk Bekerja Menurut Status Pekerjaan Utama**  
**di Kabupaten Subang pada Bulan Agustus 2023**

( jiwa)		
No	Pekerjaan Utama	Jiwa
1	Berusaha Sendiri	250.218
2	Berusaha Dibantu Buruh Tidak Tetap/Buruh Tidak Dibayar	76.516
3	Berusaha Dibantu Buruh Tetap/Buruh Dibayar	24.961
4	Buruh/Karyawan/Pegawai	267.428
5	Pekerja Bebas	152.578
6	Pekerja Tak Dibayar	68.058

*Keadaan Angkatan Kerja di Jawa Barat Agustus 2020-2023*

*Sumber: BPS Provinsi Jawa Barat 2023*

#### G.2.1.8. Indeks Gini

Salah satu ukuran keberhasilan pembangunan adalah dengan melihat pemerataan pendapatan masyarakat. Tingkat pemerataan pendapatan antara lain dihitung dengan *Gini Ratio*. Makin besar angkanya, maka makin tidak merata sebaran pendapatan. Data *Gini Ratio* di Kabupaten Subang dapat dilihat pada tabel di bawah ini.

**Tabel 2.12**  
**Perkembangan *Gini Ratio* Kabupaten Subang Periode Tahun 2020-2023**

No	Tahun	Indeks Gini
1	2020	0.350
2	2021	0.329
3	2022	0.360
4	2023	0,320

*Sumber: BPS Kabupaten Subang Tahun 2023*

Standar penilaian ketimpangan *Gini Ratio* ditentukan dengan menggunakan kriteria seperti berikut:

- $GR < 0,3$  : dikategorikan sebagai ketimpangan rendah
- $0,3 \leq GR \leq 0,5$  : dikategorikan sebagai ketimpangan sedang
- $GR > 0,5$  : dikategorikan sebagai ketimpangan tinggi

Dari data di atas dapat dilihat bahwa indeks gini ratio Kabupaten Subang fluktuatif dalam tiga tahun terakhir, di mana pada tahun 2022 merupakan capaian tertinggi dalam empat tahun terakhir. Pada tahun 2023, Pemerintah Kabupaten Subang berhasil menurunkan angka ketimpangan pendapatan walaupun masih masuk kedalam kategori ketimpangan sedang. Hal ini perlu mendapat perhatian dari Pemerintah Daerah agar distribusi pendapatan masyarakat di Subang makin merata.



# PEMERINTAH KABUPATEN SUBANG

## CATATAN ATAS LAPORAN KEUANGAN

### G.2.1.9. Angka *Stunting* di Kabupaten Subang

Definisi *stunting* menurut WHO (2015) adalah gangguan pertumbuhan dan perkembangan anak akibat kekurangan gizi kronis dan infeksi berulang yang ditandai dengan panjang atau tinggi badan berada di bawah standar. Selanjutnya, menurut WHO (2020) *stunting* adalah pendek atau sangat pendek berdasarkan panjang/tinggi badan menurut usia yang kurang dari -2 Standar Deviasi (SD) pada kurva pertumbuhan WHO yang terjadi dikarenakan kondisi *irreversible* akibat asupan nutrisi yang tidak kuat dan/atau infeksi berulang/kronis yang terjadi dalam 1000 HPK. Dampak *stunting* adalah:

1. Dampak kesehatan
  - a. Gagal tumbuh (berat lahir rendah, kecil, pendek, kurus), hambatan perkembangan kognitif dan motorik.
  - b. Gangguan metabolik pada saat dewasa, risiko penyakit tidak menular (diabetes, obesitas, *stroke*, penyakit jantung dan lain-lain)

2. Dampak ekonomi

Berpotensi menimbulkan kerugian setiap tahunnya sebesar 2-3% GDP.

Pada tabel 2.13 berikut dapat dilihat data angka *stunting* di Kabupaten Subang per Kecamatan selama 4 tahun terakhir.

**Tabel 2.13**  
**Angka *Stunting* dan Gizi Buruk Kabupaten Subang Tahun 2020-2023**

No	Kecamatan	Puskesmas	2020		2021		2022		2023	
			Stunting	Gizi Buruk	Stunting	Gizi Buruk	Stunting	Gizi Buruk	Stunting	Gizi Buruk
1	Sagalaherang	Sagalaherang	44	8	51	2	43	1	2	2
2	Serangpanjang	Serangpanjang	56	3	71	4	74	4	3	3
3	Jalancagak	Jalancagak	103	10	122	12	152	3	116	4
4	Ciater	Palasari	161	11	151	-	168	-	132	-
5	Cisalak	Cisalak	62	2	35	-	68	-	50	-
6	Kasomalang	Kasomalang	110	12	61	4	31	-	33	1
7	Tanjungsiang	Tanjungsiang	113	-	74	1	124	-	111	-
8	Cijambe	Tanjungwangi	28	26	28	1	31	6	11	3
		Cirangkong	6	1	3	-	2	-	-	-
9	Cibogo	Cibogo	46	3	41	1	32	9	11	-
10	Subang	Sukarahayu	158	13	39	8	62	18	120	41
		Cikalapa	75	114	100	81	101	103	104	12
11	Kalijati	Kalijati	171	55	116	55	111	36	70	11
12	Dawuan	Rawalele	81	7	68	16	46	4	59	8
13	Cipeundeuy	Cipeundeuy	30	6	36	-	22	-	27	-
14	Pabuaran	Pabuaran	53	16	13	34	19	1	6	6
		Pringkasap	76	11	119	48	11	1	5	-
15	Patokbeusi	Rancabango	60	15	21	7	26	10	5	7
		Patokbeusi	6	8	18	6	10	2	2	-
16	Purwadadi	Purwadadi	104	74	10	35	9	3	1	2



# PEMERINTAH KABUPATEN SUBANG

## CATATAN ATAS LAPORAN KEUANGAN

No	Kecamatan	Puskesmas	2020		2021		2022		2023	
			Stunting	Gizi Buruk	Stunting	Gizi Buruk	Stunting	Gizi Buruk	Stunting	Gizi Buruk
17	Cikaum	Cikaum	163	11	53	4	60	9	27	4
18	Pagaden	Pagaden	6	7	7	9	88	6	17	16
		Gn Sembung	23	1	25	-	22	7	16	2
19	Pagaden Barat	Pagaden Barat	35	4	11	-	16	1	29	1
20	Cipunagara	Cipunagara	206	4	37	32	75	3	113	27
21	Compren	Compren	52	8	29	1	20	4	79	25
		Jatireja	111	39	114	15	95	14	59	3
22	Binong	Binong	250	50	35	16	23	5	11	12
23	Tambakdahan	Mariuk	34	9	13	4	10	-	5	-
		Tambakdahan	24	11	34	1	-	-	3	-
24	Ciasem	Ciasem	206	35	83	-	42	7	103	8
		Jatibaru	58	28	27	-	11	-	12	-
25	Pamanukan	Pamanukan	100	54	236	115	137	202	86	61
26	Sukasari	Batanghari	1	1	6	1	4	6	3	3
		Mandalawangi	54	4	10	4	8	1	9	1
27	Pusakanagara	Pusakanagara	75	15	126	120	16	-	14	3
28	Pusakajaya	Karanganyar	38	8	19	2	45	6	38	5
29	Legonkulon	Legonkulon	52	20	41	-	22	4	29	2
30	Blanakan	Blanakan	30	1	2	-	4	1	25	9
		Cilamayagirang	10	5	4	9	3	2	5	4
Total			3.071	710	2.089	648	1.843	479	1.667	286

Sumber: Dinas kesehatan Kabupaten Subang Tahun 2023

Dari data di atas Pemerintah Kabupaten Subang dari tahun ke tahun berhasil menurunkan jumlah total angka *stunting* dan gizi buruk walaupun pada beberapa kecamatan terdapat fluktuasi angka.

### G.2.2. Kebijakan Keuangan

APBD Pemerintah Daerah merupakan dokumen formal hasil kesepakatan antara Pemerintah Daerah dan DPRD tentang belanja yang ditetapkan untuk melaksanakan kegiatan pemerintah daerah dan pendapatan yang diharapkan untuk menutup keperluan belanja dimaksud atau pembiayaan yang diperlukan bila diperkirakan akan terjadi defisit atau surplus.

Dengan demikian, fungsi APBD di lingkungan pemerintah daerah mempunyai pengaruh penting dalam akuntansi dan pelaporan keuangan, antara lain karena:

1. APBD merupakan pernyataan kebijakan publik;
2. APBD merupakan target fiskal yang menggambarkan keseimbangan antara - belanja, pendapatan, dan pembiayaan yang diinginkan;
3. APBD menjadi landasan pengendalian yang memiliki konsekuensi hukum;



## PEMERINTAH KABUPATEN SUBANG

### CATATAN ATAS LAPORAN KEUANGAN

4. APBD memberi landasan penilaian kinerja pemerintah daerah; dan
5. Hasil pelaksanaan APBD dituangkan dalam Laporan Keuangan Pemerintah Daerah sebagai pernyataan pertanggungjawaban pemerintah daerah kepada publik.

APBD adalah suatu rencana keuangan tahunan daerah Kabupaten Subang yang memuat rencana pendapatan, rencana belanja, dan rencana pembiayaan selama satu tahun anggaran yang ditetapkan berdasarkan Peraturan Daerah tentang Anggaran Pendapatan dan Belanja Daerah.

Pada tahun 2023, terdapat beberapa kebijakan Pemerintah Daerah yang berdampak pada pengelolaan keuangan, antara lain:

1. Terdapat 3 kali perubahan Peraturan Kepala Daerah tentang Penjabaran APBD setelah penetapan Peraturan Daerah tentang Perubahan APBD Tahun Anggaran 2023 antara lain:
  - a. Peraturan Bupati Subang Nomor 80 Tahun 2023 tentang Perubahan atas Peraturan Bupati Subang Nomor 74 Tahun 2023 tentang Penjabaran Perubahan Anggaran Pendapatan dan Belanja Daerah Tahun Anggaran 2023 tanggal 21 November 2023. Perubahan ini dikarenakan Pemerintah Kabupaten Subang mendapatkan tambahan anggaran dari Pemerintah Provinsi Jawa Barat sebesar Rp18.734.005.674,00 yang dianggarkan pada SKPD:
    - 1) Dinas Pendidikan sebesar Rp16.500.000.000,00 yang terdiri dari kegiatan-kegiatan:
      - a) Peningkatan Sarana Prasarana TIK Pendidikan untuk KBM Siswa (Lab dan *Digital Study Center*) sebesar Rp5.000.000.000,00;
      - b) Pengadaan Sarana dan Prasarana Meubelair SD/SMP Negeri Terdampak Bencana sebesar Rp2.500.000.000,00; dan
      - c) Peningkatan Sarana Prasarana TIK Pendidikan untuk KBM Siswa (Lab dan *Digital Study Center*) sebesar Rp9.000.000.000,00.
    - 2) Dinas Kesehatan sebesar Rp2.234.005.674,00 berupa kegiatan Jaminan Kesehatan Bagi Penerima Bantuan Iuran (PBI) Kabupaten Subang .

Hal-hal tersebut di atas didasarkan pada:

- 1) Peraturan Presiden Republik Indonesia Nomor 130 Tahun 2022 tentang Rincian Anggaran Pendapatan dan Belanja Negara Tahun Anggaran 2023.
- 2) Peraturan Pemerintah Nomor 12 Tahun 2019 tentang Pengelolaan Keuangan Daerah.
- 3) Peraturan Menteri Dalam Negeri Nomor 77 Tahun 2020 Pedoman Teknis Pengelolaan Keuangan Daerah.
- 4) Peraturan Menteri Dalam Negeri Nomor 84 Tahun 2022 Pedoman Penyusunan Anggaran Pendapatan dan Belanja Daerah Tahun Anggaran 2023.



## PEMERINTAH KABUPATEN SUBANG

### CATATAN ATAS LAPORAN KEUANGAN

---

- 5) Peraturan Daerah Provinsi Jawa Barat Nomor 8 Tahun 2023 tentang Perubahan Anggaran Pendapatan dan Belanja Daerah Pemerintah Provinsi Jawa Barat Tahun Anggaran 2023.
- 6) Peraturan Gubernur Jawa Barat Nomor 62 Tahun 2023 tentang Penjabaran Perubahan Anggaran Pendapatan dan Belanja Daerah Pemerintah Provinsi Jawa Barat Tahun Anggaran 2023.
- 7) Peraturan Gubernur Jawa Barat Nomor 14 Tahun 2021 tentang Tata Cara Penganggaran, Pelaksanaan dan Penatausahaan, Pertanggungjawaban dan Pelaporan serta Monitoring dan Evaluasi Belanja Bantuan Keuangan yang bersumber dari Anggaran Pendapatan dan Belanja Daerah Pemerintah Provinsi Jawa Barat.
- 8) Surat Sekretaris Daerah Provinsi Jawa Barat Nomor 9491/KU.01.06.07/BPKAD perihal Penyampaian Rincian Bantuan Keuangan Provinsi Jawa Barat Kepada Pemerintah Daerah Kabupaten/Kota.
- b. Peraturan Bupati Subang Nomor 85 Tahun 2022 tentang Perubahan Kedua atas Peraturan Bupati Subang Nomor 74 Tahun 2023 tentang Penjabaran Perubahan Anggaran Pendapatan dan Belanja Daerah Tahun Anggaran 2023 tanggal 13 Desember 2023. Perubahan ini dikarenakan terdapat penyesuaian belanja pada BLUD RSUD akibat dari pelampauan target pendapatan sebesar Rp8.000.000.000,00 serta Pemerintah Kabupaten Subang melakukan pergeseran antar Objek Belanja, antar Rincian Objek Belanja, antar Sub Rincian Objek Belanja dan Perubahan atau pergeseran atas uraian dari sub rincian objek (Dalam jenis belanja dan Sub Kegiatan yang sama). Dasar hukum perubahan ini antara lain:
  - 1) Peraturan Pemerintah Nomor 12 Tahun 2019 tentang Pengelolaan Keuangan Daerah.
  - 2) Peraturan Menteri Dalam Negeri Nomor 77 Tahun 2020 tentang Pedoman Teknis Pengelolaan Keuangan Daerah.
  - 3) Peraturan Menteri Dalam Negeri Nomor 84 Tahun 2022 Pedoman Penyusunan Anggaran Pendapatan dan Belanja Daerah Tahun Anggaran 2023.
- c. Peraturan Bupati Subang Nomor 88 Tahun 2023 tentang Perubahan Ketiga atas Peraturan Bupati Subang Nomor 74 Tahun 2023 tentang Penjabaran Perubahan Anggaran Pendapatan dan Belanja Daerah Tahun Anggaran 2023 tanggal 27 Desember 2023. Perubahan ini dilakukan karena terjadi pergeseran Belanja Bantuan Operasional Sekolah (BOS) pada Dinas Pendidikan.

Dasar hukum:

- 1) Peraturan Pemerintah Nomor 12 Tahun 2019 tentang Pengelolaan Keuangan Daerah.
- 2) Peraturan Menteri Dalam Negeri Nomor 77 Tahun 2020 tentang Pedoman Teknis Pengelolaan Keuangan Daerah.



## PEMERINTAH KABUPATEN SUBANG

### CATATAN ATAS LAPORAN KEUANGAN

---

- 3) Peraturan Menteri Dalam Negeri Nomor 84 Tahun 2022 Pedoman Penyusunan Anggaran Pendapatan dan Belanja Daerah Tahun Anggaran 2023.
- 4) Peraturan Menteri Pendidikan, Kebudayaan, Riset dan Teknologi Republik Indonesia Nomor 63 Tahun 2022 tentang Petunjuk Teknis Pengelolaan Dana Bantuan Operasional Satuan Pendidikan (BOSP).
2. Perubahan Kebijakan Akuntansi sebagai dampak dari penerapan:
  - a. Pernyataan Standar Akuntansi Pemerintah (PSAP) Nomor 16 tentang Perjanjian Konsesi Jasa.
  - b. Pernyataan Standar Akuntansi Pemerintah (PSAP) Nomor 17 tentang Properti Investasi.

Perubahan ini terangkum dalam Peraturan Bupati Subang Nomor 67 Tahun 2023 tentang Perubahan atas Peraturan Bupati Subang Nomor 86 Tahun 2021 tentang Kebijakan Akuntansi Pemerintah Daerah.
3. Perubahan Bagan Akun Standar yang tersusun dalam Peraturan Bupati Subang Nomor 68 Tahun 2023 tentang Perubahan atas Peraturan Bupati Subang Nomor 88 Tahun 2021 tentang Bagan Akun Standar Pemerintah Daerah Kabupaten Subang.

#### **G.2.2.1. Pengelolaan Pendapatan Daerah**

Pengelolaan keuangan daerah mempunyai peranan yang sangat penting dalam menjalankan roda pemerintahan. Berdasarkan Peraturan Pemerintah Nomor 12 Tahun 2019 tentang Pengelolaan Keuangan Daerah dan Peraturan Menteri Dalam Negeri Nomor 77 Tahun 2020 tentang Pedoman Teknis Pengelolaan Keuangan Daerah, meliputi aktivitas perencanaan, pelaksanaan, penatausahaan, pelaporan, pertanggungjawaban dan pengawasan keuangan daerah. Pengelolaan keuangan daerah menjadi sorotan utama sehingga dibutuhkan akuntabilitas publik yang bersifat terbuka dan transparan. Pengelolaan keuangan daerah dituntut untuk mengikuti perkembangan yang terjadi Pendapatan Asli Daerah lingkup pengelolaan keuangan daerah.

Perkembangan yang terjadi pada pengelolaan keuangan daerah biasanya disebabkan oleh perubahan regulasi atas pengelolaan keuangan daerah. Perubahan tersebut dituangkan dalam program-program Pemerintah Daerah yang sudah ditetapkan menjadi prioritas dalam Pembangunan Daerah. Pengelolaan keuangan daerah selalu disesuaikan dengan Arah Kebijakan Umum maupun Prioritas Plafon Anggaran Sementara Kabupaten Subang yang telah disepakati dan ditetapkan sebagai bahan untuk menyusun program dan kegiatan guna mencapai sasaran pembangunan daerah dengan menerapkan prinsip-prinsip efisiensi, efektivitas, transparansi, akuntabilitas dan partisipasi.

Pelaksanaan program dan kegiatan yang dilaksanakan pada Pemerintah Kabupaten Subang harus memiliki sinergi serta sinkronisasi baik antar kegiatan dalam Satuan Kerja Perangkat Daerah (SKPD) maupun antar SKPD serta lebih jauhnya dengan program dan kegiatan Pemerintah Provinsi Jawa Barat. Hal tersebut direalisasikan melalui proses penyusunan Rencana Strategis (Renstra) serta dijabarkan kembali



## PEMERINTAH KABUPATEN SUBANG

### CATATAN ATAS LAPORAN KEUANGAN

pada Rencana Kerja (Renja) yang secara hierarki saling terkait dari mulai Rencana Pembangunan Jangka Menengah Daerah (RPJMD) Pemerintah Provinsi sampai dengan Rencana Pembangunan Jangka Menengah Daerah (RPJMD) Kabupaten Subang, sebagai langkah awal dalam usaha mewujudkan sinergitas serta keterkaitan pada program Pemerintah Daerah.

Pelaksanaan program dan kegiatan yang disusun untuk mewujudkan perencanaan pembangunan tersebut terangkum dalam Kebijakan Umum Anggaran Pendapatan dan Belanja Daerah (KU-APBD) Tahun Anggaran 2023. Kebijakan umum Anggaran Pendapatan dan Belanja Daerah (KUA-APBD) memuat kebijakan anggaran dan gambaran kondisi keuangan daerah Kabupaten Subang dalam satu tahun anggaran yang menjadi petunjuk dan ketentuan umum yang disepakati oleh Pemerintah Daerah dan DPRD sebagai pedoman dalam penyusunan Rancangan Anggaran Pendapatan dan Belanja Daerah (R-ABPD).

Sebagai bagian dari Negara Kesatuan Republik Indonesia, pengelolaan keuangan daerah Kabupaten Subang Tahun 2023 berpedoman pada Undang-Undang Nomor 1 Tahun 2022 tentang Hubungan Keuangan Pusat dan Daerah. Selain itu, terdapat beberapa peraturan perundang-undangan yang menjadi acuan pengelolaan keuangan daerah di Kabupaten Subang Tahun 2023, antara lain Undang-Undang Nomor 17 Tahun 2003 tentang Keuangan Negara, Undang-Undang Nomor 1 Tahun 2004 tentang Perbendaharaan Negara, Undang-Undang Nomor 15 Tahun 2004 tentang Pemeriksaan Pengelolaan dan Tanggung Jawab Keuangan Negara dan Peraturan Pemerintah Nomor 12 Tahun 2019 tentang Pengelolaan Keuangan Daerah yang secara teknis mengacu pada Peraturan Menteri Dalam Negeri Nomor 77 Tahun 2020 tentang Pedoman Teknis Pengelolaan Keuangan Daerah.

Berdasarkan peraturan perundang-undangan tersebut maka sumber-sumber keuangan yang menjadi penerimaan pemerintah daerah terdiri atas Pendapatan Asli Daerah (PAD), Pendapatan Transfer dan Lain-Lain Pendapatan yang Sah. PAD bertujuan untuk memberikan keleluasaan kepada daerah dalam mengoptimalkan potensi pendanaan daerah sendiri dalam pelaksanaan otonomi daerah sebagai perwujudan asas desentralisasi. Pendapatan Transfer merupakan pendanaan daerah yang bersumber dari APBN yang terdiri atas Dana Bagi Hasil, Dana Alokasi Umum (DAU) serta Dana Alokasi Khusus (DAK). Pendapatan Transfer selain dimaksudkan untuk membantu daerah dalam mendanai kewenangannya, bertujuan untuk mengurangi ketimpangan sumber pendanaan pemerintahan antara pusat dan daerah serta untuk mengurangi kesenjangan pendanaan pemerintahan antardaerah.

Pengelolaan pendapatan daerah terpusat pada aktivitas optimalisasi penerimaan pendapatan daerah. Struktur penerimaan daerah Kabupaten Subang diuraikan sebagai berikut:

1. PAD, merupakan pendapatan yang diperoleh daerah sesuai dengan ketentuan peraturan perundang-undangan, dengan memperhatikan kebijakan:
  - a. Penganggaran Pajak Daerah
    - 1) Peraturan Daerah tentang Pajak Daerah dan Retribusi Daerah berpedoman pada Undang-Undang Nomor 28 Tahun 2009 tentang Pajak Daerah dan Retribusi Daerah, Undang-Undang Nomor 3 Tahun



## PEMERINTAH KABUPATEN SUBANG

### CATATAN ATAS LAPORAN KEUANGAN

---

2020 tentang Perubahan atas Undang-Undang Nomor 4 Tahun 2009 tentang Pertambangan Mineral dan Batu Bara, Undang-Undang Nomor 11 Tahun 2020 tentang Cipta Kerja, Peraturan Pemerintah Nomor 97 Tahun 2012 tentang Retribusi Pengendalian Lalu Lintas dan Retribusi Perpanjangan Izin Mempekerjakan Tenaga Kerja Asing serta Peraturan Pemerintah Nomor 34 Tahun 2021 tentang Penggunaan Tenaga Kerja Asing.

- 2) Penetapan target pajak daerah harus didasarkan pada data potensi pajak daerah di kabupaten serta memperhatikan perkiraan asumsi makro, seperti pertumbuhan rasio perpajakan daerah, pertumbuhan ekonomi dan tingkat inflasi tahun 2023 yang dapat memengaruhi target pendapatan pajak daerah.
- 3) Dalam rangka mengoptimalkan pajak daerah, Pemerintah Daerah harus melakukan ekstensifikasi dan intensifikasi atas kegiatan pemungutan. Kegiatan pemungutan tersebut merupakan suatu rangkaian kegiatan mulai dari penghimpunan data objek dan subjek pajak, penentuan besarnya pajak yang terutang sampai kegiatan penagihan pajak kepada wajib pajak serta pengawasan penyetorannya dengan berbasis teknologi.
- 4) Pendapatan pajak daerah yang bersumber dari pajak kendaraan bermotor paling sedikit 10% (sepuluh persen), termasuk yang dibagi hasilkan kepada kabupaten/kota, dialokasikan untuk mendanai pembangunan dan/atau pemeliharaan jalan serta peningkatan moda dan sarana transportasi umum.
- 5) Pendapatan pajak daerah yang bersumber dari pajak rokok, baik bagian provinsi maupun bagian kabupaten/kota, dialokasikan paling sedikit 50% (lima puluh persen) untuk mendanai pelayanan kesehatan masyarakat dan penegakan hukum oleh aparat yang berwenang.
- 6) Dalam rangka mendukung program Jaminan Kesehatan Nasional (JKN), Pemerintah Daerah menggunakan pendapatan yang bersumber dari pajak rokok yang merupakan bagian provinsi maupun bagian kabupaten/kota, sebesar 75% (tujuh puluh lima persen) dari 50% (lima puluh persen) realisasi penerimaan pajak rokok bagian hak masing-masing daerah provinsi/kabupaten/kota untuk pendanaan program JKN.
- 7) Pendapatan pajak daerah yang bersumber dari pajak penerangan jalan sebagian dialokasikan untuk penyediaan penerangan jalan.
- 8) Dalam rangka mendukung program prioritas nasional berupa proyek strategis nasional, Pemerintah Daerah melaksanakan pemungutan pajak dan/atau retribusi mengikuti penyesuaian besaran tarif yang ditetapkan sesuai dengan ketentuan peraturan perundang-undangan.
- 9) Dalam mendukung kebijakan kemudahan berinvestasi, gubernur/bupati/wali kota dapat memberikan insentif fiskal berupa pengurangan, keringanan, dan pembebasan, atau penghapusan pokok pajak dan/atau sanksinya kepada pelaku usaha di daerahnya yang ditetapkan dalam peraturan kepala daerah sesuai dengan ketentuan peraturan perundang-undangan.



## PEMERINTAH KABUPATEN SUBANG

### CATATAN ATAS LAPORAN KEUANGAN

---

#### b. Penganggaran Retribusi Daerah

- 1) Penetapan target retribusi daerah harus didasarkan pada data potensi retribusi daerah di masing-masing provinsi dan kabupaten/kota serta memperhatikan perkiraan asumsi makro, seperti pertumbuhan ekonomi, dan tingkat inflasi tahun 2023 dan tarif retribusi bersangkutan yang dapat memengaruhi target pendapatan retribusi daerah.
- 2) Prinsip dan sasaran dalam penetapan tarif retribusi jasa umum ditetapkan dengan memperhatikan biaya penyediaan jasa yang bersangkutan, kemampuan masyarakat, aspek keadilan, dan efektivitas pengendalian atas pelayanan tersebut sesuai dengan ketentuan Pasal 152 Undang-Undang Nomor 28 Tahun 2009 tentang Pajak Daerah dan Retribusi Daerah.
- 3) Prinsip dan sasaran dalam penetapan besarnya tarif retribusi jasa usaha didasarkan pada tujuan untuk memperoleh keuntungan yang layak sesuai dengan ketentuan Pasal 153 Undang-Undang Nomor 28 Tahun 2009 tentang Pajak Daerah dan Retribusi Daerah.
- 4) Prinsip dan sasaran dalam penetapan tarif retribusi perizinan tertentu didasarkan pada tujuan untuk menutup sebagian atau seluruh biaya penyelenggaraan pemberian izin yang bersangkutan sesuai dengan ketentuan Pasal 154 Undang-Undang Nomor 28 Tahun 2009 tentang Pajak Daerah dan Retribusi Daerah.
- 5) Penetapan target penerimaan daerah yang bersumber dari retribusi pelayanan persampahan/kebersihan memperhatikan tarif retribusi bersangkutan.
- 6) Perhitungan tarif retribusi pelayanan persampahan/kebersihan mempertimbangkan biaya penanganan sampah sesuai dengan Peraturan Menteri Dalam Negeri Nomor 7 Tahun 2021 tentang Tata Cara Perhitungan Tarif Retribusi dalam Penyelenggaraan Penanganan Sampah.
- 7) Dalam rangka mengoptimalkan retribusi daerah, Pemerintah Daerah secara bertahap harus melakukan pengelolaan retribusi dengan berbasis teknologi informasi.
- 8) Pendapatan retribusi daerah yang bersumber dari retribusi pengendalian lalu lintas dialokasikan untuk mendanai peningkatan kinerja lalu lintas dan peningkatan pelayanan angkutan umum.
- 9) Pendapatan retribusi daerah yang bersumber dari retribusi pelayanan kesehatan yang merupakan hasil klaim kepada Badan Penyelenggara Jaminan Sosial (BPJS) yang diterima oleh perangkat daerah atau unit kerja pada SKPD yang belum menerapkan Badan Layanan Umum Daerah (BLUD), dianggarkan pada akun pendapatan, kelompok pendapatan PAD, jenis pendapatan retribusi daerah, objek pendapatan retribusi jasa umum, rincian objek pendapatan retribusi pelayanan kesehatan dan sub rincian objek pendapatan sesuai dengan kode rekening berkenaan.
- 10) Pemanfaatan dari penerimaan masing-masing jenis retribusi diutamakan untuk mendanai kegiatan yang berkaitan langsung dengan



## PEMERINTAH KABUPATEN SUBANG

### CATATAN ATAS LAPORAN KEUANGAN

---

penyelenggaraan pelayanan yang bersangkutan sesuai dengan ketentuan Pasal 161 ayat (1) Undang-Undang Nomor 28 Tahun 2009 tentang Pajak Daerah dan Retribusi Daerah.

- 11) Pemerintah Daerah melakukan penyesuaian nomenklatur pemungutan atas retribusi daerah sesuai yang diamanatkan dalam Undang-Undang Nomor 11 Tahun 2020 tentang Cipta Kerja meliputi:
  - a. Retribusi Perizinan berusaha terkait persetujuan bangunan gedung selanjutnya disebut retribusi persetujuan bangunan gedung;
  - b. Retribusi Perizinan Berusaha terkait tempat penjualan minuman beralkohol selanjutnya disebut Retribusi Izin Tempat Penjualan Minuman Beralkohol;
  - c. Retribusi Perizinan Berusaha terkait trayek selanjutnya disebut Retribusi Izin Trayek; dan
  - d. Retribusi Perizinan Berusaha terkait perikanan selanjutnya disebut Retribusi Izin Usaha Perikanan.
- c. Penganggaran Hasil Pengelolaan Kekayaan Daerah yang dipisahkan
  - 1) Hasil pengelolaan kekayaan daerah yang dipisahkan merupakan penerimaan daerah atas hasil penyertaan modal daerah.
  - 2) Kebijakan penganggaran hasil pengelolaan kekayaan daerah yang dipisahkan Tahun Anggaran 2023 memperhatikan nilai kekayaan daerah yang dipisahkan dan perolehan manfaat ekonomi, sosial dan/atau manfaat lainnya dalam jangka waktu tertentu, meliputi:
    - a. keuntungan sejumlah tertentu dalam jangka waktu tertentu berupa dividen, bunga dan pertumbuhan nilai perusahaan daerah yang mendapatkan investasi Pemerintah Daerah;
    - b. peningkatan berupa jasa dan keuntungan bagi hasil investasi sejumlah tertentu dalam jangka waktu tertentu;
    - c. peningkatan penerimaan daerah dalam jangka waktu tertentu sebagai akibat langsung dari investasi yang bersangkutan;
    - d. peningkatan penyerapan tenaga kerja sejumlah tertentu dalam jangka waktu tertentu sebagai akibat langsung dari investasi yang bersangkutan; dan/atau
    - e. peningkatan kesejahteraan masyarakat sebagai akibat dari investasi Pemerintah Daerah;
- d. Penganggaran Lain-lain Pendapatan Asli Daerah Yang Sah
  - 1) Lain-lain PAD yang sah merupakan penerimaan daerah selain pajak daerah, retribusi daerah, dan hasil pengelolaan kekayaan daerah yang dipisahkan, yang terdiri atas:
    - a. hasil penjualan BMD yang tidak dipisahkan;
    - b. hasil pemanfaatan BMD yang tidak dipisahkan;
    - c. hasil kerja sama daerah;
    - d. jasa giro;
    - e. hasil pengelolaan dana bergulir;
    - f. pendapatan bunga;
    - g. penerimaan atas tuntutan ganti kerugian keuangan daerah;



## PEMERINTAH KABUPATEN SUBANG

### CATATAN ATAS LAPORAN KEUANGAN

---

- h. penerimaan komisi, potongan, atau bentuk lain sebagai akibat penjualan, tukar-menukar, hibah, asuransi, dan/atau pengadaan barang dan jasa termasuk penerimaan atau penerimaan lain sebagai akibat penyimpanan uang pada bank, penerimaan dari hasil pemanfaatan barang daerah atau dari kegiatan lainnya merupakan pendapatan daerah;
  - i. penerimaan keuntungan dari selisih nilai tukar rupiah terhadap mata uang asing;
  - j. pendapatan denda atas keterlambatan pelaksanaan pekerjaan;
  - k. pendapatan denda pajak daerah;
  - l. pendapatan denda retribusi daerah;
  - m. pendapatan hasil eksekusi atas jaminan;
  - n. pendapatan dari pengembalian;
  - o. pendapatan dari BLUD; dan
  - p. pendapatan lainnya sesuai dengan ketentuan peraturan perundang-undangan.
- 2) Dalam rangka meningkatkan lain-lain PAD yang sah, Pemerintah Daerah dapat mengoptimalkan pemanfaatan barang milik daerah dalam bentuk sewa, Bangun Guna Serah (BGS)/Bangun Serah Guna (BSG), Kerja Sama Pemanfaatan (KSP) dan Kerja Sama Penyediaan Infrastruktur (KSPI) sesuai dengan peraturan perundang-undangan mengenai barang milik daerah.
2. Pendapatan Transfer
- Pendapatan transfer merupakan dana yang bersumber dari Pemerintah Pusat dan Pemerintah Daerah lainnya. Penganggaran pendapatan transfer memperhatikan kebijakan:
- a. Transfer Pemerintah Pusat
    - 1) Dana Perimbangan
      - a) Dana Transfer Umum
        - (1) DBH
          - (a) Pendapatan Dana Bagi Hasil yang bersumber dari Pajak terdiri atas DBH Pajak Bumi dan Bangunan (DBH-PBB) selain PBB Perkotaan dan Perdesaan, dan DBH-Pajak Penghasilan (DBH-PPh) yang terdiri dari DBH-PPh Pasal 25 dan Pasal 29 Wajib Pajak Orang Pribadi Dalam Negeri (WPOPDN) dan PPh Pasal 21 dianggarkan paling tinggi sesuai dengan alokasi yang ditetapkan dalam Peraturan Presiden mengenai Rincian APBN Tahun Anggaran 2023 atau Peraturan Menteri Keuangan mengenai Alokasi DBH-Pajak Tahun Anggaran 2023 atau informasi resmi mengenai alokasi DBH-Pajak Tahun Anggaran 2023 yang dipublikasikan melalui portal Kementerian Keuangan, dengan memperhatikan kemungkinan realisasi penerimaan negara yang dinamis, diantaranya dengan mempertimbangkan penerimaan DBH 3 (tiga) tahun terakhir didasarkan pada realisasi rata-rata pendapatan



## PEMERINTAH KABUPATEN SUBANG

### CATATAN ATAS LAPORAN KEUANGAN

---

- DBH-Pajak 3 (tiga) tahun terakhir yaitu Tahun Anggaran 2021, Tahun Anggaran 2020 dan Tahun Anggaran 2019.
- (b) Dalam hal 1) Peraturan Presiden mengenai rincian APBN Tahun Anggaran 2023 atau Peraturan Menteri Keuangan mengenai alokasi DBH-Pajak ditetapkan dan/atau terdapat perubahan; atau 2) informasi resmi mengenai alokasi DBH-Pajak Tahun Anggaran 2023 melalui portal Kementerian Keuangan dipublikasikan setelah Peraturan Daerah tentang APBD Tahun Anggaran 2023 ditetapkan, Pemerintah Daerah harus menyesuaikan alokasi DBH-Pajak dimaksud pada Peraturan Daerah tentang Perubahan APBD Tahun Anggaran 2023 atau ditampung dalam Laporan Realisasi Anggaran (LRA) bagi Pemerintah Daerah yang tidak melakukan Perubahan APBD Tahun Anggaran 2023.
  - (c) Pendapatan dari DBH-Cukai Hasil Tembakau (DBH-CHT) dianggarkan sesuai dengan alokasi yang ditetapkan dalam Peraturan Menteri Keuangan mengenai Rincian DBH-CHT menurut provinsi/kabupaten/kota Tahun Anggaran 2023.
  - (d) Apabila Peraturan Menteri Keuangan mengenai Rincian DBH-CHT menurut provinsi/kabupaten/kota Tahun Anggaran 2023 belum ditetapkan, penganggaran pendapatan DBH-CHT didasarkan pada realisasi rata-rata pendapatan DBH-CHT 3 (tiga) tahun terakhir yaitu Tahun Anggaran 2021, Tahun Anggaran 2020 dan Tahun Anggaran 2019.
  - (e) Dalam hal; 1) Peraturan Menteri Keuangan mengenai rincian alokasi DBH-CHT menurut provinsi/kabupaten/kota ditetapkan dan/ atau terdapat perubahan; atau 2) informasi resmi mengenai rincian alokasi DBH-CHT menurut provinsi/kabupaten/kota Tahun Anggaran 2023 melalui portal Kementerian Keuangan dipublikasikan setelah Peraturan Daerah tentang APBD Tahun Anggaran 2023 ditetapkan, Pemerintah Daerah harus menyesuaikan alokasi DBH-CHT dimaksud dengan melakukan perubahan Peraturan Kepala Daerah tentang Penjabaran APBD Tahun Anggaran 2023 dan diberitahukan kepada Pimpinan DPRD, untuk selanjutnya dianggarkan dalam Peraturan Daerah tentang perubahan APBD Tahun Anggaran 2023 atau ditampung dalam LRA bagi Pemerintah Daerah yang tidak melakukan perubahan APBD Tahun Anggaran 2023.
  - (f) Pendapatan Dana Bagi Hasil yang bersumber dari Sumber Daya Alam (DBH-SDA) terdiri dari DBH-Kehutanan, DBH-Pertambangan Mineral dan Batu bara, DBH-Pertambangan Minyak Bumi, DBH-Pertambangan Gas



## PEMERINTAH KABUPATEN SUBANG

### CATATAN ATAS LAPORAN KEUANGAN

---

Bumi, DBH-Pengusahaan Panas Bumi, dan DBH-Perikanan dianggarkan paling tinggi sesuai dengan alokasi yang ditetapkan dalam Peraturan Presiden mengenai Rincian APBN Tahun Anggaran 2023 atau Peraturan Menteri Keuangan mengenai Alokasi DBH-SDA Tahun Anggaran 2023 atau informasi resmi mengenai alokasi DBH-SDA Tahun Anggaran 2023 yang dipublikasikan melalui portal Kementerian Keuangan dengan memperhatikan kemungkinan realisasi penerimaan negara yang dinamis, diantaranya dengan mempertimbangkan penerimaan DBH 3 (tiga) tahun terakhir didasarkan pada realisasi rata-rata pendapatan DBH-SDA 3 (tiga) tahun terakhir yaitu Tahun Anggaran 2021, Tahun Anggaran 2020 dan Tahun Anggaran 2019.

- (g) Dalam hal 1) Peraturan Presiden mengenai rincian APBN Tahun Anggaran 2023 atau Peraturan Menteri Keuangan mengenai alokasi DBH-SDA ditetapkan dan/atau terdapat perubahan; atau 2) informasi resmi mengenai alokasi DBH-SDA Tahun Anggaran 2023 melalui portal Kementerian Keuangan dipublikasikan setelah Peraturan Daerah tentang APBD Tahun Anggaran 2023 ditetapkan, Pemerintah Daerah harus menganggarkan alokasi DBH-SDA dimaksud pada Peraturan Daerah tentang Perubahan APBD Tahun Anggaran 2023 atau ditampung dalam LRA bagi Pemerintah Daerah yang tidak melakukan perubahan APBD Tahun Anggaran 2023.
- (h) Apabila terdapat pendapatan lebih DBH-SDA Tahun Anggaran 2023 seperti pendapatan kurang salur tahun-tahun sebelumnya atau selisih pendapatan Tahun Anggaran 2022, pendapatan lebih tersebut dianggarkan dalam Peraturan Daerah tentang Perubahan APBD Tahun Anggaran 2023 atau ditampung dalam LRA bagi Pemerintah Daerah yang tidak melakukan Perubahan APBD Tahun Anggaran 2023.
- (i) Dana Tambahan DBH-Minyak dan Gas Bumi Tahun Anggaran 2023 dianggarkan sesuai dengan Peraturan Presiden mengenai Rincian APBN Tahun Anggaran 2023 atau Peraturan Menteri Keuangan mengenai Alokasi Dana Tambahan DBH-Minyak dan Gas Bumi Tahun Anggaran 2023 atau informasi resmi mengenai alokasi Dana Tambahan DBH-Minyak dan Gas Bumi Tahun Anggaran 2023 yang dipublikasikan melalui portal Kementerian Keuangan.
- (j) Apabila Peraturan Presiden mengenai Rincian APBN Tahun Anggaran 2023 atau Peraturan Menteri Keuangan mengenai Alokasi Dana Tambahan DBH-Minyak dan Gas



## PEMERINTAH KABUPATEN SUBANG

### CATATAN ATAS LAPORAN KEUANGAN

---

Bumi Tahun Anggaran 2023 belum ditetapkan atau informasi resmi mengenai alokasi Dana Tambahan DBH-Minyak dan Gas Bumi Tahun Anggaran 2023 yang dipublikasikan melalui portal Kementerian Keuangan belum dipublikasikan, penganggaran Dana Tambahan DBH-Minyak dan Gas Bumi tersebut didasarkan pada realisasi rata-rata pendapatan Tambahan DBH-Minyak dan Gas Bumi 3 (tiga) tahun terakhir yaitu Tahun Anggaran 2021, Tahun Anggaran 2020 dan Tahun Anggaran 2019.

- (k) Dalam hal 1) Peraturan Presiden mengenai rincian APBN Tahun Anggaran 2023 atau Peraturan Menteri Keuangan mengenai alokasi Dana Tambahan DBH-Minyak dan Gas Bumi ditetapkan dan/atau terdapat perubahan; atau 2) informasi resmi mengenai alokasi Dana Tambahan DBH-Minyak dan Gas Bumi Tahun Anggaran 2023 melalui portal Kementerian Keuangan dipublikasikan setelah Peraturan Daerah tentang APBD Tahun Anggaran 2023 ditetapkan, Pemerintah Daerah harus menyesuaikan Dana Tambahan DBH-Minyak dan Gas Bumi dimaksud dengan melakukan perubahan Peraturan Kepala Daerah tentang Penjabaran APBD Tahun Anggaran 2023 dan diberitahukan kepada Pimpinan DPRD, untuk selanjutnya dianggarkan dalam Peraturan Daerah tentang perubahan APBD Tahun Anggaran 2023 atau ditampung dalam LRA bagi Pemerintah Daerah yang tidak melakukan perubahan APBD Tahun Anggaran 2023.
- (2) DAU
- (a) DAU bersumber dari pendapatan APBN yang dialokasikan dengan tujuan pemerataan kemampuan keuangan antar daerah untuk mendanai kebutuhan daerah dalam rangka pelaksanaan desentralisasi sesuai dengan ketentuan peraturan perundang-undangan.
- (b) Pendapatan DAU dianggarkan sesuai dengan Peraturan Presiden mengenai Rincian APBN Tahun Anggaran 2023 atau informasi resmi mengenai alokasi DAU Tahun Anggaran 2023 yang dipublikasikan melalui portal Kementerian Keuangan.
- (c) Dalam hal Peraturan Presiden dimaksud belum ditetapkan atau informasi resmi mengenai alokasi DAU Tahun Anggaran 2023 melalui portal Kementerian Keuangan belum dipublikasikan, penganggaran pendapatan DAU didasarkan pada alokasi DAU Tahun Anggaran 2022.
- (d) Dalam hal 1) Peraturan Presiden mengenai rincian APBN Tahun Anggaran 2023 atau Peraturan Menteri Keuangan mengenai alokasi DAU ditetapkan dan/atau terdapat perubahan; atau 2) informasi resmi mengenai alokasi DAU



## PEMERINTAH KABUPATEN SUBANG

### CATATAN ATAS LAPORAN KEUANGAN

---

Tahun Anggaran 2023 melalui portal Kementerian Keuangan dipublikasikan setelah Peraturan Daerah tentang APBD Tahun Anggaran 2023 ditetapkan, Pemerintah Daerah harus menyesuaikan alokasi DAU dimaksud pada Peraturan Daerah tentang Perubahan APBD Tahun Anggaran 2023 atau ditampung dalam LRA bagi Pemerintah Daerah yang tidak melakukan perubahan APBD Tahun Anggaran 2023.

b) Dana Transfer Khusus

- (1) Dana Transfer Khusus bersumber dari APBN yang dialokasikan kepada Daerah tertentu untuk membantu mendanai kegiatan khusus yang merupakan urusan Daerah dan sesuai dengan Prioritas Nasional. Pendapatan dana transfer khusus tersebut, diuraikan DAK Fisik dan DAK Non Fisik.
- (2) Pendapatan Dana Transfer Khusus dimaksud dianggarkan sesuai dengan Peraturan Presiden mengenai Rincian APBN Tahun Anggaran 2023 atau informasi resmi mengenai alokasi Dana Transfer Khusus Tahun Anggaran 2023 yang dipublikasikan melalui portal Kementerian Keuangan.
- (3) Dalam hal Rancangan KUA dan Rancangan PPAS disepakati Kepala Daerah bersama DPRD sebelum Peraturan Presiden mengenai rincian APBN Tahun Anggaran 2023 ditetapkan atau informasi resmi mengenai alokasi Dana Transfer Khusus Tahun Anggaran 2023 melalui portal Kementerian Keuangan belum dipublikasikan, Dana Transfer Khusus dimaksud langsung dianggarkan dalam rancangan Peraturan Daerah tentang APBD Tahun Anggaran 2023.
- (4) Dalam hal 1) Peraturan Presiden mengenai rincian APBN Tahun Anggaran 2023 atau Peraturan Menteri Keuangan mengenai alokasi Dana Transfer Khusus ditetapkan dan/atau terdapat perubahan; atau 2) informasi resmi mengenai alokasi Dana Transfer Khusus Tahun Anggaran 2023 melalui portal Kementerian Keuangan dipublikasikan setelah Peraturan Daerah tentang APBD Tahun Anggaran 2023 ditetapkan, Pemerintah Daerah harus menganggarkan Dana Transfer Khusus dimaksud dengan melakukan perubahan Peraturan Kepala Daerah tentang Penjabaran APBD Tahun Anggaran 2023 dan diberitahukan kepada Pimpinan DPRD, untuk selanjutnya dianggarkan dalam Peraturan Daerah tentang perubahan APBD Tahun Anggaran 2023 atau ditampung dalam LRA bagi Pemerintah Daerah yang tidak melakukan atau telah melakukan perubahan APBD Tahun Anggaran 2023.



## PEMERINTAH KABUPATEN SUBANG

### CATATAN ATAS LAPORAN KEUANGAN

---

- 2) Dana Insentif Daerah
  - a) Dana Insentif Daerah bersumber dari APBN yang dialokasikan kepada Pemerintah Daerah tertentu berdasarkan kriteria tertentu dengan tujuan untuk memberikan penghargaan atas perbaikan dan/atau pencapaian kinerja tertentu.
  - b) Penganggaran Dana Insentif Daerah dialokasikan sesuai dengan Peraturan Presiden mengenai rincian APBN Tahun Anggaran 2023 atau Peraturan Menteri Keuangan mengenai tata cara pengalokasian Dana Insentif Daerah Tahun Anggaran 2023 atau informasi resmi mengenai alokasi Dana Insentif Daerah Tahun Anggaran 2023 yang dipublikasikan melalui portal Kementerian Keuangan.
  - c) Dalam hal 1) Peraturan Presiden mengenai rincian APBN Tahun Anggaran 2023 atau Peraturan Menteri Keuangan mengenai alokasi Dana Insentif Daerah ditetapkan dan/atau terdapat perubahan; atau 2) informasi resmi mengenai alokasi Dana Insentif Daerah Tahun Anggaran 2023 melalui portal Kementerian Keuangan dipublikasikan setelah Peraturan Daerah tentang APBD Tahun Anggaran 2023 ditetapkan, Pemerintah Daerah menganggarkan alokasi Dana Insentif Daerah dimaksud dengan melakukan perubahan Peraturan Kepala Daerah tentang Penjabaran APBD Tahun Anggaran 2023 dan diberitahukan kepada Pimpinan DPRD, untuk selanjutnya dianggarkan dalam Peraturan Daerah tentang Perubahan APBD Tahun Anggaran 2023 atau ditampung dalam LRA bagi Pemerintah Daerah yang tidak melakukan perubahan APBD Tahun Anggaran 2023.
  - d) Pendapatan pemerintah provinsi/kabupaten/kota yang bersumber dari Dana Insentif Daerah, penggunaannya harus berpedoman pada Peraturan Menteri Keuangan mengenai Pengelolaan Dana Insentif Daerah.
- 3) Dana Otonomi Khusus
- 4) Dana Keistimewaan
- 5) Dana Desa
  - a) Dana Desa bersumber dari APBN yang diperuntukkan bagi desa yang ditransfer langsung ke rekening kas Desa dan digunakan untuk membiayai penyelenggaraan pemerintahan, pelaksanaan pembangunan, pembinaan kemasyarakatan, dan pemberdayaan masyarakat diatur sesuai dengan ketentuan peraturan perundang-undangan.
  - b) Dana Desa dianggarkan sesuai dengan Peraturan Presiden mengenai Rincian APBN Tahun Anggaran 2023 atau informasi resmi mengenai alokasi Dana Desa Tahun Anggaran 2023 yang dipublikasikan melalui portal Kementerian Keuangan.
  - c) Apabila Peraturan Presiden mengenai Rincian APBN Tahun Anggaran 2023 belum ditetapkan atau informasi resmi mengenai alokasi Dana Desa Tahun Anggaran 2023 melalui portal



## PEMERINTAH KABUPATEN SUBANG

### CATATAN ATAS LAPORAN KEUANGAN

---

Kementerian Keuangan belum dipublikasikan, penganggaran Dana Desa tersebut didasarkan pada penganggaran Dana Desa Tahun Anggaran 2022.

- d) Dalam hal 1) Peraturan Presiden mengenai rincian APBN Tahun Anggaran 2023 atau Peraturan Menteri Keuangan mengenai alokasi Dana Desa ditetapkan dan/atau terdapat perubahan; atau 2) informasi resmi mengenai alokasi Dana Desa Tahun Anggaran 2023 melalui portal Kementerian Keuangan dipublikasikan setelah Peraturan Daerah tentang APBD Tahun Anggaran 2023 ditetapkan, Pemerintah Daerah harus menyesuaikan dana desa dimaksud dengan melakukan perubahan Peraturan Kepala Daerah tentang Penjabaran APBD Tahun Anggaran 2023 dan diberitahukan kepada Pimpinan DPRD, untuk selanjutnya dianggarkan dalam Peraturan Daerah tentang Perubahan APBD Tahun Anggaran 2023 atau ditampung dalam LRA bagi Pemerintah Daerah yang tidak melakukan perubahan APBD Tahun Anggaran 2023.

#### b. Transfer Antar-Daerah

##### 1) Pendapatan Bagi Hasil

- a) Pendapatan bagi hasil merupakan dana yang bersumber dari pendapatan daerah yang dialokasikan kepada Pemerintah Daerah lain berdasarkan angka persentase tertentu sesuai dengan ketentuan peraturan perundang-undangan.
- b) Pendapatan kabupaten/kota yang bersumber dari Bagi Hasil Pajak Daerah pemerintah provinsi didasarkan pada penganggaran belanja Bagi Hasil Pajak Daerah dalam APBD pemerintah provinsi Tahun Anggaran 2023.
- c) Dalam hal penetapan APBD kabupaten/kota Tahun Anggaran 2023 mendahului penetapan APBD provinsi Tahun Anggaran 2023, penganggarnya didasarkan pada penganggaran Bagi Hasil Pajak Daerah Tahun Anggaran 2022 dengan memperhatikan realisasi Bagi Hasil Pajak Daerah Tahun Anggaran 2021.
- d) Dalam hal terdapat bagian pemerintah kabupaten/kota yang belum direalisasikan oleh pemerintah provinsi akibat pelampauan target Tahun Anggaran 2022, dianggarkan dalam Peraturan Daerah tentang Perubahan APBD Tahun Anggaran 2023 atau ditampung dalam LRA bagi Pemerintah Daerah yang tidak melakukan perubahan APBD Tahun Anggaran 2023.

##### 2) Bantuan Keuangan

- a) Pendapatan bantuan keuangan merupakan dana yang diterima dari Pemerintah Daerah lainnya baik dalam rangka kerja sama daerah, pemerataan peningkatan kemampuan keuangan, dan/atau tujuan tertentu lainnya, dari pemerintah provinsi atau pemerintah kabupaten/kota lainnya.
- b) Bantuan keuangan yang berasal dari provinsi dan/atau kabupaten/kota, terdiri atas:



## PEMERINTAH KABUPATEN SUBANG

### CATATAN ATAS LAPORAN KEUANGAN

---

- (1) Bantuan keuangan umum yang merupakan dana yang diterima dari daerah lainnya dalam rangka kerja sama daerah atau pemerataan peningkatan kemampuan keuangan.
  - (2) Bantuan keuangan khusus yang merupakan dana yang diterima dari daerah lainnya untuk tujuan tertentu.
  - c) Pendapatan bantuan keuangan tersebut dianggarkan dalam APBD penerima bantuan keuangan berdasarkan pada ketentuan peraturan perundang-undangan, yaitu:
    - (1) bantuan keuangan umum dari daerah provinsi;
    - (2) bantuan keuangan khusus dari daerah provinsi;
    - (3) bantuan keuangan umum dari daerah kabupaten/ kota; dan
    - (4) bantuan keuangan khusus dari daerah kabupaten/ kota.
  - d) Apabila pendapatan daerah yang bersumber dari bantuan keuangan bersifat umum dimaksud diterima setelah Peraturan Daerah tentang APBD Tahun Anggaran 2023 ditetapkan, Pemerintah Daerah harus menganggarkan bantuan keuangan dimaksud pada Peraturan Daerah tentang Perubahan APBD Tahun Anggaran 2023 atau ditampung dalam LRA bagi Pemerintah Daerah yang tidak melakukan Perubahan APBD Tahun Anggaran 2023.
  - e) Apabila pendapatan daerah yang bersumber dari bantuan keuangan bersifat khusus tersebut diterima setelah Peraturan Daerah tentang APBD Tahun Anggaran 2023 ditetapkan, Pemerintah Daerah menyesuaikan bantuan keuangan bersifat khusus dimaksud dengan melakukan perubahan Peraturan Kepala Daerah tentang Penjabaran APBD Tahun Anggaran 2023 dan diberitahukan kepada Pimpinan DPRD, untuk selanjutnya dianggarkan dalam Peraturan Daerah tentang Perubahan APBD Tahun Anggaran 2023 atau ditampung dalam LRA bagi Pemerintah Daerah yang tidak melakukan Perubahan APBD Tahun Anggaran 2023.
3. Lain-lain Pendapatan Daerah yang Sah
- Lain-lain pendapatan daerah yang sah merupakan pendapatan daerah selain pendapatan asli daerah dan pendapatan transfer. Kebijakan penganggaran Lain-lain Pendapatan Daerah Yang Sah memperhatikan kebijakan:
- a. Hibah
    - 1) Pendapatan hibah merupakan bantuan berupa uang, barang dan/atau jasa yang berasal dari pemerintah pusat, Pemerintah Daerah lain, masyarakat, dan badan usaha dalam negeri atau luar negeri yang tidak mengikat untuk menunjang peningkatan penyelenggaraan urusan pemerintahan yang menjadi kewenangan daerah sesuai dengan ketentuan peraturan perundang-undangan.
    - 2) Penerimaan hibah termasuk sumbangan dari pihak lain yang tidak mengikat, tidak berdasarkan perhitungan tertentu, dan tidak mempunyai konsekuensi pengeluaran atau pengurangan kewajiban kepada penerima maupun pemberi serta tidak menyebabkan ekonomi biaya tinggi.



## PEMERINTAH KABUPATEN SUBANG

### CATATAN ATAS LAPORAN KEUANGAN

---

- 3) Hibah dari badan usaha luar negeri merupakan penerusan hibah sesuai dengan ketentuan peraturan perundang-undangan.
  - 4) Pendapatan hibah dimaksud dapat didasarkan pada dokumen pernyataan kesediaan untuk memberikan hibah.
  - 5) Pendapatan hibah berupa uang dari Pemerintah Pusat kepada Pemerintah Daerah yang bersumber dari APBN dianggarkan berdasarkan Surat Penetapan Pemberian Hibah atau Surat Persetujuan Pemberian Hibah.
  - 6) Sisa dana hibah untuk bantuan pendanaan rehabilitasi dan rekonstruksi pasca bencana dapat dianggarkan kembali pada tahun berikutnya sepanjang memenuhi ketentuan dalam peraturan terkait hibah daerah.
- b. Lain-lain pendapatan sesuai dengan ketentuan peraturan perundang-undangan.
- 1) Pendapatan Hibah Dana BOS untuk Satuan Pendidikan Negeri yang diselenggarakan kabupaten/kota pada APBD Tahun Anggaran 2023 dengan mempedomani Peraturan Menteri Dalam Negeri Nomor 24 Tahun 2020 tentang Pengelolaan Dana Bantuan Operasional Sekolah Pada Pemerintah Daerah.

Secara keseluruhan, struktur pendapatan Kabupaten Subang termasuk tidak kokoh, karena ketergantungan terhadap pendapatan transfer dari Pemerintah Pusat dan Pemerintah Provinsi Jawa Barat yang terlalu besar, dengan jumlah persentase Pendapatan Asli Daerah pada APBD Tahun Anggaran 2023 sebesar 18,09% sedangkan Pendapatan Transfer sebesar 80,71% terhadap Penerimaan APBD.

Adapun kebijakan pencapaian pendapatan daerah tahun 2023 antara lain:

1. Mengoptimalkan penerimaan daerah yang bersumber dari Pendapatan PAD baik pajak, retribusi dan lain-lain pendapatan daerah yang sah, tanpa memberatkan dunia usaha dan masyarakat melalui berbagai langkah sebagai berikut:
  - a. Meningkatkan sosialisasi dan pelayanan perpajakan untuk meningkatkan kesadaran dan ketaatan masyarakat dalam membayar pajak dan retribusi daerah;
  - b. Meningkatkan pemahaman pentingnya pajak untuk pembangunan daerah;
  - c. Melakukan intensifikasi pemungutan pajak daerah dan menggali sumber pajak baru serta penagihan tunggakan dengan cara persuasif yang ditindaklanjuti dengan penagihan sesuai dengan peraturan perundang-undangan yang berlaku; dan
  - d. Optimalisasi pengelolaan aset yang dimiliki oleh Pemerintah Kabupaten Subang sehingga dapat meningkatkan retribusi dari aset tersebut.
2. Mengupayakan peningkatan penerimaan dari sumber dana perimbangan melalui:



## PEMERINTAH KABUPATEN SUBANG

### CATATAN ATAS LAPORAN KEUANGAN

---

- a. Mengembangkan data dasar dan sistem informasi yang akurat dalam pendataan kebutuhan dan kapasitas fiskal sebagai dasar perhitungan pembagian dana perimbangan; dan
  - b. Meningkatkan koordinasi antara Pemerintah Pusat, Provinsi dan Kabupaten dalam peningkatan pendapatan khususnya yang bersumber dari dana perimbangan.
3. Meningkatkan kualitas pengelolaan aset dan keuangan daerah serta menggali dan mengembangkan potensi sumber-sumber pendapatan asli daerah yang baru dan sah melalui:
- a. Membenahi dan memperkuat sistem informasi dan kelembagaan seluruh Perangkat Daerah dalam pengelolaan berbagai aset daerah; dan
  - b. Mengembangkan ekstensifikasi pendapatan asli daerah dengan meminimalisasi risiko munculnya ekonomi biaya tinggi dalam perekonomian daerah.

Pemerintah Daerah diberi otonomi agar dapat menyelenggarakan urusan rumah tangganya sendiri sesuai dengan potensi dan kebutuhan tiap daerah. Dalam rangka menjalankan fungsi pemerintahan, pelayanan publik dan pemberdayaan masyarakat. Daerah juga diberi otonomi untuk menggali sumber-sumber pendapatan dan menggunakannya demi kemajuan daerahnya. Kebebasan dalam hal keuangan tersebut dijamin secara normatif dalam Undang-Undang Nomor 1 Tahun 2022 tentang Hubungan Keuangan antara Pemerintah Pusat dan Pemerintah Daerah, yang di dalamnya memuat sumber-sumber penerimaan daerah dan komponen pembiayaan daerah. Sumber-sumber penerimaan daerah meliputi Pendapatan Asli Daerah, Dana Perimbangan dan Lain-lain Pendapatan yang Sah.

Sebelumnya telah dijelaskan bahwa proporsi terbesar dari penerimaan daerah masih ditopang dari Dana Transfer, padahal masih banyak potensi yang dimiliki daerah. Potensi tersebut dapat dikembangkan untuk menambah Penerimaan Daerah dan selanjutnya dapat dialokasikan untuk meningkatkan kualitas kinerja pemerintahan. Hal tersebut terjadi hampir di seluruh daerah di Indonesia terutama Pemerintah Kabupaten/Kota yang memiliki tingkat ketergantungan yang sangat tinggi terhadap penerimaan yang bersumber dari Dana Transfer dari Pemerintah Pusat.

Pemerintah Kabupaten Subang selalu berupaya untuk meningkatkan kemandirian daerah melalui peningkatan penerimaan daerah yang berasal dari pos Pendapatan Asli Daerah baik melalui strategi intensifikasi maupun ekstensifikasi. Target dan realisasi pendapatan daerah yang selalu meningkat setiap tahun merupakan hasil atau output dari kebijakan-kebijakan Pemerintah Daerah Kabupaten Subang yang diarahkan kepada peningkatan pendapatan daerah baik melalui intensifikasi maupun ekstensifikasi.

Strategi ekstensifikasi baru sebatas kajian-kajian yang dilakukan untuk menggali potensi dari Pendapatan Asli Daerah, sehingga diharapkan dapat ditemukan pos-pos baru untuk menambah dan meningkatkan pada tahun-tahun yang akan datang. Pemerintah Kabupaten Subang berusaha mengoptimalkan usaha daerah dan



## PEMERINTAH KABUPATEN SUBANG

### CATATAN ATAS LAPORAN KEUANGAN

---

pendayagunaan aset daerah dengan memperhatikan kondisi ekonomi dan beban masyarakat.

Sedangkan strategi intensifikasi dalam peningkatan pendapatan daerah dilakukan melalui upaya-upaya peningkatan target dan realisasi pendapatan daerah pada sektor pajak daerah, retribusi daerah dan dana perimbangan. Upaya-upaya yang dilakukan dalam rangka melaksanakan strategi intensifikasi untuk meningkatkan pendapatan daerah adalah melalui:

1. Pemantapan kelembagaan dan sistem operasional pemungutan pendapatan daerah;
2. Meningkatkan koordinasi secara sinergis di bidang pendapatan daerah dengan Pemerintah Provinsi Jawa Barat dan Pemerintah Pusat;
3. Mengoptimalkan kinerja Badan Usaha Milik Daerah (BUMD) agar dapat memberikan kontribusi yang signifikan terhadap Pendapatan Asli Daerah;
4. Meningkatkan pelayanan dan perlindungan masyarakat sebagai upaya meningkatkan kesadaran masyarakat dalam membayar pajak dan retribusi daerah;
5. Mendorong efisiensi dan efektivitas pelaksanaan program/kegiatan yang diarahkan untuk memecahkan permasalahan strategis yang dihadapi dalam hal penerimaan pendapatan daerah;
6. Peningkatan kualitas Sumber Daya Manusia maupun sarana dan prasarana di sektor pelayanan masyarakat; dan
7. Memaksimalkan fungsi perencanaan, monitoring dan evaluasi untuk memastikan seluruh program dan kegiatan terlaksana dengan baik dan tepat sasaran.

Strategi yang diupayakan oleh Pemerintah Kabupaten Subang baik yang bersifat intensifikasi dan ekstensifikasi prinsipnya adalah sebagai upaya untuk meningkatkan kemampuan daerah sehingga dapat meningkatkan kemandirian daerah serta mengurangi ketergantungan kepada Pemerintah Pusat. Kebijakan Pendapatan Daerah untuk Tahun Anggaran 2023 ditetapkan dengan memperhatikan prinsip-prinsip sebagai berikut:

1. Pendapatan daerah meliputi semua penerimaan baik berupa uang yang melalui rekening kas umum daerah maupun tidak melalui rekening kas umum daerah serta barang-barang yang selanjutnya menjadi hak pemerintah daerah untuk digunakan bagi kepentingan operasional Pemerintah Kabupaten Subang dalam satu tahun anggaran; dan
2. Pendapatan daerah adalah merupakan perkiraan yang terukur secara rasional yang dapat dicapai untuk setiap sumber pendapatan dalam kurun waktu satu tahun anggaran.

Kebijakan pengelolaan pendapatan daerah untuk APBD Tahun Anggaran 2023 digunakan untuk meningkatkan penerimaan pendapatan. Berdasarkan struktur



## PEMERINTAH KABUPATEN SUBANG

### CATATAN ATAS LAPORAN KEUANGAN

---

pendapatan daerah Kabupaten Subang, maka kebijakan untuk meningkatkan pendapatan daerah adalah sebagai berikut, yaitu:

1. Meningkatkan intensifikasi dan ekstensifikasi pendapatan khususnya yang bersumber dari pajak dan retribusi daerah terutama melalui usaha daerah dan pendayagunaan aset daerah namun dengan tetap menjaga agar peningkatan penerimaan pajak dan retribusi daerah tidak menambah beban masyarakat dan tidak menimbulkan distorsi ekonomi baik jangka pendek maupun jangka panjang;
2. Peningkatan kemampuan dan optimalisasi organisasi di bidang pendapatan atau organisasi penghasil, antara lain dengan memberikan kewenangan yang lebih luas dalam mengoptimalkan perolehan pendapatan daerah, seperti mengoptimalkan kinerja Badan Usaha Milik Daerah (BUMD) agar dapat memberikan kontribusi yang signifikan terhadap PAD;
3. Perubahan manajemen keuangan dengan memberi peran lebih pada kas umum daerah;
4. Penyederhanaan sistem dan prosedur administrasi pemungutan pajak dan retribusi daerah guna meningkatkan ketaatan wajib pajak dan pembayar retribusi daerah;
5. Meningkatkan koordinasi antara Pemerintah Pusat, Provinsi dan Kabupaten dalam peningkatan pendapatan khususnya yang bersumber dari dana perimbangan; dan
6. Meningkatkan pelayanan dan perlindungan masyarakat sebagai upaya meningkatkan kesadaran masyarakat dalam membayar pajak dan retribusi daerah.

Kebijakan-kebijakan tersebut diimplementasikan dalam kegiatan-kegiatan yang diharapkan dapat memberikan dampak langsung terhadap peningkatan pelayanan dan pemungutan pajak daerah. Kegiatan-kegiatan tersebut antara lain:

1. Perencanaan Pengelolaan Pajak Daerah;
2. Analisis dan pengembangan pajak daerah serta penyusunan kebijakan pajak daerah;
3. Penyuluhan dan penyebarluasan pajak daerah;
4. Penyediaan sarana dan prasarana pengelolaan pajak daerah;
5. Pendataan dan pendaftaran objek pajak daerah;
6. Pengolahan, Pemeliharaan dan pelaporan Basis Data Pajak Daerah;
7. Penilaian Pajak Bumi dan Bangunan Perdesaan dan Perkotaan (PBBP2) serta Bea Perolehan Hak atas Tanah dan Bangunan (BPHTB);
8. Penetapan Wajib Pajak Daerah;
9. Pelayanan dan konsultasi pajak daerah;
10. Penelitian dan Verifikasi Data Pelaporan Pajak Daerah;
11. Penagihan Pajak Daerah;
12. Penyelesaian Keberatan Pajak Daerah; dan
13. Pengendalian, Pemeriksaan dan Pengawasan Pajak Daerah.

Pendapatan Daerah Kabupaten Subang Tahun 2023 semula ditargetkan sebesar Rp2.858.288.796.512,00 kemudian melalui mekanisme Peraturan Kepala Daerah tentang Perubahan Penjabaran APBD yang dilakukan setelah penetapan Peraturan Kepala Daerah tentang perubahan APBD bertambah sebesar

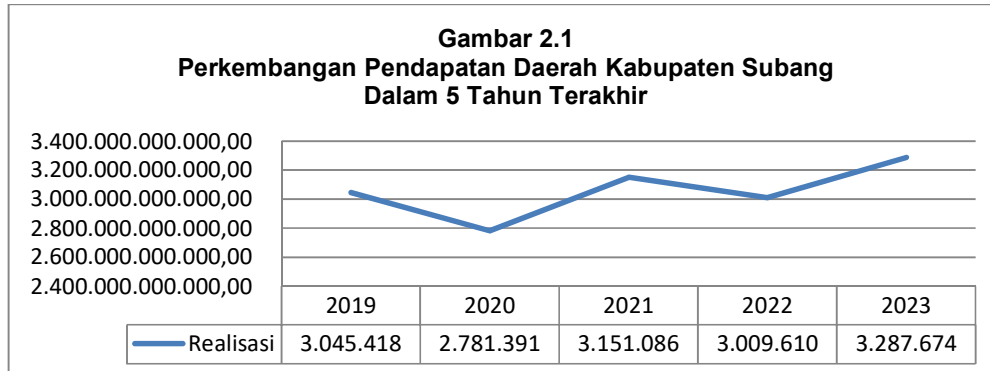


## PEMERINTAH KABUPATEN SUBANG

### CATATAN ATAS LAPORAN KEUANGAN

Rp508.567.631.069,00 sehingga menjadi Rp3.366.856.427.581,00. Peningkatan target tersebut terjadi pada Pos Pendapatan Transfer yang semula ditargetkan sebesar Rp2.149.617.689.386,00 bertambah sebesar Rp552.282.673.616,00 sehingga menjadi Rp2.701.900.363.002,00.

Realisasi pendapatan daerah pada tahun 2023 secara totalitas naik jika dibandingkan dengan tahun 2022. Berikut gambaran perkembangan realisasi pendapatan daerah Kabupaten Subang dalam kurun waktu lima tahun terakhir.



*Sumber: BKAD Kabupaten Subang, TA 2023*

Berdasarkan grafik tersebut di atas dapat dilihat bahwa pendapatan daerah Kabupaten Subang mengalami penurunan yang signifikan dalam kurun waktu tahun 2019 – 2020 yang diakibatkan salah satunya oleh karena pandemi *Covid-19* yang mengakibatkan penurunan realisasi pendapatan daerah. Pada tahun 2021 kembali meningkat walaupun belum dapat mencapai target yang telah ditetapkan, namun pada tahun 2022 kembali menurun yang mengakibatkan bahwa stabilitas ekonomi akibat pandemi *Covid-19* belum mencapai titik yang optimal. Pada Tahun 2023 pendapatan daerah kembali meningkat dengan capaian realisasi sebesar 97,61% dari target yang telah ditetapkan. Kenaikan pendapatan ini selain dari sisi nominal yang terealisasi lebih besar jika dibandingkan dengan tahun 2022, dari sisi capaian realisasi pun lebih baik dibandingkan dengan tahun 2022 yang hanya mencapai 93,98% dari target yang ditetapkan.

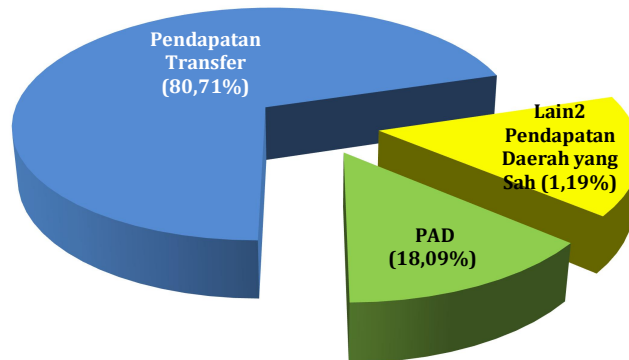
Berdasarkan gambar 2.2 di bawah ini dapat disimpulkan bahwa kontribusi Pendapatan Asli Daerah terhadap APBD sebagai potret kemandirian daerah dan efektivitas otonomi daerah masih sangat kecil (18,09%), sehingga menjadi agenda penting Pemerintah Kabupaten Subang untuk terus menggali potensi Pendapatan Asli Daerah sehingga kontribusinya terhadap APBD dapat meningkat pada tahun-tahun yang akan datang. Kontribusi masing-masing pos pendapatan daerah terhadap APBD Tahun 2023 digambarkan oleh diagram di bawah ini:



## PEMERINTAH KABUPATEN SUBANG

### CATATAN ATAS LAPORAN KEUANGAN

**Gambar 2.2**  
**Komposisi Masing-masing Pos Pendapatan Daerah Terhadap APBD Kabupaten Subang TA 2023**



*Sumber: BKAD Kabupaten Subang, TA 2023*

Sebagaimana dijelaskan pada tabel dan gambar di atas, PAD Kabupaten Subang hanya berkontribusi sebesar 18,09% terhadap APBD TA 2023.

#### **Permasalahan dan Solusi**

Perolehan target pendapatan daerah, baik berupa pencapaian target, pelampauan target, maupun tidak tercapainya target tidak lepas dari permasalahan serta hambatan eksternal maupun internal. Oleh karena itu diperlukan upaya untuk mengidentifikasi permasalahan yang terjadi serta menemukan solusi yang sesuai dengan kemampuan sumber daya yang tersedia. Beberapa permasalahan yang dihadapi dan solusi dalam rangka upaya pencapaian target pendapatan dapat digambarkan sebagai berikut:

##### **1. Permasalahan**

Kontribusi Pendapatan Asli Daerah yang masih kecil terhadap APBD Pemerintah Daerah adalah permasalahan yang terjadi hampir di setiap daerah di Indonesia. Ketergantungan daerah yang masih tinggi terhadap Pemerintah Pusat sangat erat kaitannya dengan sistem perimbangan keuangan antara Pemerintah Pusat dan Pemerintah Daerah yang diatur oleh Undang-Undang Nomor 33 Tahun 2004.

Permasalahan mengenai pencapaian Pendapatan Asli Daerah yang kecil, Pendapatan Asli Daerah dasarnya terjadi karena hal-hal sebagai berikut:

- Data potensi pajak serta retribusi daerah perlu ditingkatkan akurasi sesuai dengan kondisi riil di lapangan;
- Masih perlunya pemberdayaan aset daerah untuk meningkatkan pendapatan daerah;
- Pengelolaan BUMD perlu ditingkatkan sehingga meningkatkan dividen untuk menambah kontribusi pendapatan bagi daerah;
- Perlu adanya penyempurnaan payung hukum pemungutan pajak dan retribusi sesuai dengan peraturan yang berlaku; dan



## PEMERINTAH KABUPATEN SUBANG

### CATATAN ATAS LAPORAN KEUANGAN

---

- e. Penegakan Peraturan Daerah yang mengatur Pajak Daerah masih perlu ditingkatkan.

#### 2. Solusi

Berdasarkan identifikasi permasalahan di atas, maka solusi yang diharapkan mampu mengatasi permasalahan tersebut diantaranya:

- a. Perlu dilaksanakan mapping potensi pajak serta retribusi daerah secara komprehensif sesuai kondisi riil yang ada sehingga dapat menetapkan target yang sesuai dengan kondisi yang ada tersebut.
- b. Pendataan dan pemberdayaan atas aset yang dimiliki, baik dilakukan secara mandiri maupun melalui kerja sama dengan pihak ketiga untuk dapat memberikan kontribusi pendapatan bagi daerah.
- c. Optimalisasi pengelolaan BUMD dengan meningkatkan kualitas pengelolaan BUMD untuk meningkatkan laba dari BUMD serta meningkatkan modal BUMD melalui penyertaan modal dari pemerintah daerah yang besarnya berdasarkan kajian sesuai ketentuan yang ada.
- d. Perubahan Peraturan Daerah tentang pajak dan retribusi daerah serta Peraturan Bupati pendukung dalam pengelolaan pemungutan daerah sehingga sesuai dengan kondisi riil yang ada.
- e. Dilaksanakan penegakan Peraturan Daerah yang mengatur pajak daerah secara tegas dan konsisten terhadap wajib pajak yang tidak memenuhi kewajiban perpajakan daerah. Pemeriksaan terhadap wajib pajak, dilakukan untuk menguji kepatuhan pemenuhan kewajiban perpajakan daerah dalam rangka melaksanakan peraturan perundangundangan perpajakan daerah, di samping penerapan sanksi hukum sebagaimana diatur dalam Peraturan Daerah tentang Pajak Daerah.

Upaya dalam penggalian potensi daerah dalam prosesnya selalu berbenturan dengan keterbatasan sumber daya yang dimiliki daerah baik sumber daya manusia maupun sumber daya ilmu pengetahuan dan teknologi. Akan tetapi hal itu dapat dicari jalan keluarnya dengan melibatkan pihak di luar pemerintah daerah yang memiliki akses dan aset sumber daya manusia dan sumber daya ilmu dan teknologi, yaitu misalnya pihak Perguruan Tinggi atau para akademisi untuk membantu Pemerintah Daerah membuat pemetaan terhadap potensi-potensi yang dimiliki serta mengkaji potensi-potensi Pendapatan Asli Daerah baru dalam rangka strategi ekstensifikasi pendapatan asli daerah.

Hal tersebut di atas telah dilakukan oleh Pemerintah Kabupaten Subang untuk meningkatkan Pendapatan Daerah. Pemerintah Kabupaten Subang telah melakukan kajian dengan melibatkan pihak Perguruan Tinggi dalam upaya menggali potensi pendapatan asli daerah. Hasil kajian tersebut memberi rekomendasi kepada Pemerintah Kabupaten Subang untuk meningkatkan Pendapatan Asli Daerah dari pos pengelolaan Kekayaan Daerah yang Dipisahkan.

Penerimaan yang berasal dari pos tersebut adalah hasil kerja sama Pemerintah Kabupaten Subang dengan beberapa pihak ketiga atau pihak swasta dalam



## PEMERINTAH KABUPATEN SUBANG

### CATATAN ATAS LAPORAN KEUANGAN

---

mengelola aset-aset daerah. Oleh karenanya, pada waktu yang akan datang Pemerintah Kabupaten Subang harus dapat terus membina dan meningkatkan jalinan kemitraan dengan pihak swasta baik dalam pengelolaan aset daerah maupun pengelolaan pelayanan publik, sehingga aset daerah dapat dikelola dan dimanfaatkan secara lebih profesional dan *profit oriented*.

Pada akhirnya tujuan untuk meningkatkan kas daerah sehingga melalui peningkatan pencapaian pendapatan asli daerah dapat terlaksana setiap tahunnya disertai dengan kualitas pelayanan publik yang terus meningkat sehingga tercapai kepuasan masyarakat yang Pendapatan Asli Daerah akhirnya berdampak pada kesadaran masyarakat untuk mendukung program-program Pemerintah Daerah.

#### G.2.2.2. Pengelolaan Belanja Daerah

Belanja Daerah disusun untuk mendanai pelaksanaan urusan pemerintahan daerah yang terdiri urusan wajib dan urusan pilihan. Penyusunan belanja untuk pelaksanaan urusan wajib dimaksud berdasarkan Sistem dan Prosedur (Sisdur) yang berlaku. Pemerintah daerah menetapkan target capaian kinerja setiap belanja, baik dalam konteks daerah, satuan kerja perangkat daerah, maupun program dan kegiatan, yang bertujuan untuk meningkatkan akuntabilitas perencanaan anggaran dan memperjelas efektivitas dan efisiensi penggunaan anggaran.

Anggaran Pendapatan dan Belanja Daerah (APBD) menunjukkan alokasi belanja untuk melaksanakan berbagai program/kegiatan dan sumber-sumber pendapatan, serta pembiayaan yang digunakan untuk mendanainya. Program/kegiatan dimaksud dilaksanakan untuk mendorong pertumbuhan ekonomi daerah, pemerataan pendapatan, serta pembangunan di berbagai sektor yang ada di masyarakat.

Dengan berpedoman pada prinsip-prinsip penganggaran, keuangan daerah Tahun 2023 disusun dengan pendekatan anggaran kinerja yang berorientasi pada pencapaian hasil dari input yang direncanakan dengan memperhatikan prestasi kerja setiap satuan kerja perangkat daerah dalam pelaksanaan tugas pokok dan fungsinya. Hal ini bertujuan untuk meningkatkan akuntabilitas perencanaan anggaran serta menjamin efektivitas dan efisiensi penggunaan anggaran ke dalam program/kegiatan.

Kebijakan belanja daerah tahun anggaran 2023 diarahkan dengan pengaturan pola pembelanjaan yang proporsional, efisien dan efektif dan dituangkan dalam Nota Kesepakatan antara Pemerintah Kabupaten Subang dengan Dewan Perwakilan Rakyat Daerah Kabupaten Subang Nomor: HM.03.01./NK.31-BKAD/2022 dan ku.01.01.02/550.1/Setwan/2022 tanggal 8 Agustus 2022 tentang Kebijakan Umum APBD (KUA) Kabupaten Subang Tahun 2023, yaitu sebagai berikut:

1. Belanja daerah meliputi semua pengeluaran dari rekening kas umum daerah yang tidak perlu diterima kembali oleh daerah dan pengeluaran lainnya sesuai dengan ketentuan peraturan perundang-undangan diakui sebagai pengurang ekuitas yang merupakan kewajiban daerah dalam 1 (satu) tahun anggaran.
2. Belanja daerah disusun dengan menggunakan pendekatan:



## PEMERINTAH KABUPATEN SUBANG

### CATATAN ATAS LAPORAN KEUANGAN

---

- a. Kerangka pengeluaran jangka menengah daerah dilaksanakan dengan menyusun prakiraan maju yang dilakukan secara bertahap;
  - b. Penganggaran terpadu berisi perkiraan kebutuhan anggaran untuk program, kegiatan dan sub kegiatan yang direncanakan dalam tahun anggaran berikutnya dari tahun anggaran yang direncanakan; dan
  - c. Penganggaran berbasis kinerja dilakukan dengan memperhatikan keterkaitan antara pendanaan dengan keluaran yang diharapkan dari kegiatan/sub kegiatan, hasil dan manfaat yang dimanfaatkan, dan efisiensi dalam pencapaian hasil keluaran.
3. Pemerintah Daerah menyusun program pembangunan daerah sesuai dengan prioritas dan kebutuhan daerah yang berorientasi pada pemenuhan kebutuhan urusan pemerintahan wajib yang terkait dengan pelayanan dasar publik dan pencapaian sasaran pembangunan.
  4. Belanja untuk kebutuhan pemerintahan wajib yang terkait dengan pelayanan dasar publik disesuaikan dengan kebutuhan untuk pencapaian standar pelayanan minimal. Belanja daerah dapat dialokasikan untuk pelaksanaan urusan pemerintahan wajib yang tidak terkait dengan pelayanan dasar dan urusan pemerintahan pilihan setelah mempertimbangkan pemenuhan kebutuhan urusan pemerintahan wajib yang terkait dengan pelayanan dasar publik.
  5. Alokasi anggaran untuk setiap perangkat daerah ditentukan berdasarkan target kinerja pelayanan publik masing-masing urusan pemerintahan dan tidak dilakukan berdasarkan pertimbangan pemerataan antar perangkat daerah atau berdasarkan alokasi anggaran pada tahun anggaran sebelumnya.
  6. Dalam rangka memfokuskan pencapaian target pelayanan publik perangkat daerah tidak harus mengangarkan seluruh program dan kegiatan yang menjadi kewenangan daerah.
  7. Belanja daerah harus mendukung target capaian prioritas pembangunan nasional Tahun 2023 sesuai dengan kewenangan masing-masing tingkatan Pemerintah Daerah, mendanai pelaksanaan urusan Pemerintahan Daerah yang menjadi kewenangan daerah, dan kemampuan pendapatan daerah serta dalam rangka penanganan Covid-19 dan dampaknya terutama penerapan tatanan normal baru, produktif dan aman Covid-19 di berbagai aspek kehidupan, baik aspek pemerintahan, kesehatan, sosial dan ekonomi.
  8. Dukungan penanganan pandemi Covid-19 dan dampaknya dengan fokus pelayanan kesehatan:
    - a. optimalisasi pencegahan dengan melakukan *screening test* dan *tracing* dan *tracking*, sistem *surveilans* penyakit terintegrasi dan *real time*, penguatan kapasitas pengujian di laboratorium;
    - b. optimalisasi fasilitas kesehatan dan farmakologi dengan memenuhi APD, ruang isolasi dan alat tes, ruang rawat, ruang ICU, ruang isolasi mandiri, dan manajemen kasus/tata laksana yang jelas;
    - c. peningkatan kapasitas tenaga kesehatan dengan memenuhi jumlah tenaga kesehatan, beserta insentifnya; dan
    - d. efisiensi pemanfaatan pembiayaan kesehatan.



## PEMERINTAH KABUPATEN SUBANG

### CATATAN ATAS LAPORAN KEUANGAN

9. Pemerintah Daerah menetapkan target capaian kinerja setiap belanja, baik dalam konteks daerah, SKPD maupun program dan kegiatan dengan tetap memperhatikan perangkat daerah tidak harus mengganggu seluruh program dan kegiatan yang menjadi kewenangan daerah, yang bertujuan untuk meningkatkan akuntabilitas perencanaan anggaran dan memperjelas efektivitas dan efisiensi penggunaan anggaran.
10. Belanja Daerah berpedoman pada standar harga satuan regional, analisis standar belanja, dan/atau standar teknis sesuai dengan ketentuan peraturan perundang-undangan.
11. Standar harga mencakup standar harga untuk belanja operasi dan standar kinerja ASN pada Pemerintah Daerah.
12. Standar harga untuk belanja operasi disusun berdasarkan standar harga satuan regional dengan mempertimbangkan kebutuhan, kepatutan, dan kewajaran.
13. Standar harga obat-obatan dan Bahan Medis Habis Pakai (BMHP) dalam rangka pelayanan kesehatan dilaksanakan secara akuntabel dengan mempertimbangkan fleksibilitas kebutuhan perangkat daerah sesuai dengan ketentuan peraturan perundang-undangan.
14. Standar tunjangan kinerja ASN pada Pemerintah Daerah disusun dengan mempertimbangkan antara lain capaian reformasi birokrasi daerah yang bersangkutan.
15. Analisis standar belanja disusun berdasarkan penilaian kewajaran atas beban kerja dan biaya yang digunakan untuk melaksanakan suatu kegiatan.
16. Daerah wajib mengalokasikan belanja untuk mendanai urusan pemerintahan daerah tertentu yang besarnya telah ditetapkan sesuai dengan ketentuan peraturan perundang-undangan.
17. Belanja daerah yang berasal dari Transfer Ke Daerah (TKD) yang telah ditentukan penggunaannya dianggarkan dan dilaksanakan sesuai ketentuan peraturan perundang-undangan.
18. Dalam hal Daerah tidak memenuhi alokasi belanja untuk mendanai urusan pemerintahan daerah, menteri yang menyelenggarakan urusan pemerintahan di bidang keuangan melakukan penundaan dan/atau pemotongan penyaluran Dana Transfer Umum, setelah berkoordinasi dengan Menteri dan menteri teknis terkait.
19. Struktur belanja daerah pada APBD Kabupaten Subang sebagai berikut.

#### BELANJA DAERAH

##### a. Belanja Operasi

- 1) Belanja Pegawai;
- 2) Belanja Barang dan Jasa;
- 3) Belanja Hibah; dan
- 4) Belanja Bantuan Sosial.

##### b. Belanja Modal

- 1) Belanja Tanah;
- 2) Belanja Peralatan dan Mesin;
- 3) Belanja Bangunan dan Gedung;
- 4) Belanja Modal Jalan, Jaringan, dan Irigasi; dan
- 5) Belanja Modal Aset Tetap Lainnya.



## PEMERINTAH KABUPATEN SUBANG

### CATATAN ATAS LAPORAN KEUANGAN

---

- c. Belanja Tidak Terduga
- d. Belanja Transfer
  - 1) Belanja Bagi Hasil; dan
  - 2) Belanja Bantuan Keuangan.

- a. Belanja Operasi

Belanja operasi merupakan pengeluaran anggaran untuk kegiatan sehari-hari Pemerintah Daerah yang memberi manfaat jangka pendek. Belanja operasi dirinci atas jenis:

- 1) Belanja Pegawai
  - a) Belanja pegawai digunakan untuk menganggarkan kompensasi yang diberikan kepada Kepala Daerah, Wakil Kepala Daerah, Pimpinan dan Anggota DPRD, serta pegawai ASN dan ditetapkan sesuai dengan ketentuan peraturan perundang-undangan.
  - b) Belanja pegawai tidak termasuk belanja untuk tambahan penghasilan guru, tunjangan khusus guru, tunjangan profesi guru dan tunjangan sejenis lainnya yang bersumber dari TKD yang telah ditentukan penggunaannya.
  - c) Penganggaran belanja pegawai antara lain berupa gaji/uang representasi dan tunjangan, tambahan penghasilan pegawai ASN, belanja penerimaan lainnya pimpinan dan anggota DPRD serta Kepala Daerah dan Wakil Kepala Daerah, insentif pemungutan pajak daerah dan retribusi daerah/jasa layanan lainnya yang diamanatkan dalam peraturan perundang-undangan, dan honorarium.
  - d) Penganggaran belanja pegawai tersebut bagi:
    - (1) Kepala Daerah dan Wakil Kepala Daerah dianggarkan pada belanja SKPD Sekretariat Daerah;
    - (2) Pimpinan dan Anggota DPRD dianggarkan pada belanja SKPD Sekretariat DPRD; dan
    - (3) Pegawai ASN dianggarkan pada belanja SKPD bersangkutan.
  - e) Kebijakan penganggaran belanja pegawai dimaksud memperhatikan ketentuan:
    - (1) Penganggaran untuk gaji pokok dan tunjangan ASN disesuaikan dengan ketentuan peraturan perundang-undangan serta memperhitungkan rencana kenaikan gaji pokok dan tunjangan ASN serta pemberian gaji ketiga belas dan tunjangan hari raya.
    - (2) Penganggaran belanja pegawai untuk kebutuhan pengangkatan Calon ASN (PNS dan PPPK) sesuai dengan formasi pegawai Tahun 2023.
    - (3) Penganggaran belanja pegawai untuk kebutuhan kenaikan gaji berkala, kenaikan pangkat, tunjangan keluarga dan mutasi pegawai dengan memperhitungkan *accres* yang



## PEMERINTAH KABUPATEN SUBANG

### CATATAN ATAS LAPORAN KEUANGAN

---

- besarnya maksimum 2,5% (dua koma lima persen) dari jumlah belanja pegawai untuk gaji pokok dan tunjangan.
- (4) Penganggaran penyelenggaraan jaminan kesehatan bagi Kepala Daerah/Wakil Kepala Daerah, Pimpinan dan Anggota DPRD serta ASN/PNS dan PPPK dibebankan pada APBD Tahun Anggaran 2023 sesuai dengan ketentuan peraturan perundang-undangan.
  - (5) Penganggaran penyelenggaraan jaminan kecelakaan kerja dan kematian bagi Kepala Daerah/Wakil Kepala Daerah serta Pimpinan dan Anggota DPRD serta ASN/PNS dan PPPK dibebankan pada APBD sesuai dengan ketentuan peraturan perundang-undangan.
  - (6) Penganggaran tambahan penghasilan kepada pegawai ASN memperhatikan kemampuan keuangan daerah dan memperoleh persetujuan DPRD sesuai dengan ketentuan peraturan perundang-undangan.
    - (a) Penentuan kriteria pemberian tambahan penghasilan dimaksud didasarkan pada pertimbangan beban kerja, tempat bertugas, kondisi kerja, kelangkaan profesi, prestasi kerja, dan/atau pertimbangan objektif lainnya.
    - (b) Pemberian tambahan penghasilan kepada pegawai ASN daerah ditetapkan dengan peraturan kepala daerah dengan berpedoman pada peraturan pemerintah.
    - (c) Penetapan besaran standar satuan biaya tambahan penghasilan kepada pegawai ASN dimaksud memperhatikan aspek efisiensi, efektivitas, kepatutan dan kewajaran serta rasionalitas.
    - (d) Dalam hal belum adanya peraturan pemerintah dimaksud, kepala daerah dapat memberikan tambahan penghasilan bagi pegawai ASN setelah mendapat persetujuan Menteri Dalam Negeri. Persetujuan Menteri diberikan setelah mendapatkan pertimbangan dari Menteri yang menyelenggarakan urusan di bidang keuangan.
    - (e) Berkaitan dengan itu, dalam hal Kepala Daerah menetapkan pemberian tambahan penghasilan bagi pegawai ASN tidak sesuai dengan ketentuan, menteri yang menyelenggarakan urusan pemerintahan di bidang keuangan melakukan penundaan dan/atau pemotongan Dana Transfer Umum atas usulan Menteri Dalam Negeri.
    - (f) Selanjutnya persetujuan diajukan melalui Direktur Jenderal Bina Keuangan Daerah dengan menggunakan Sistem Informasi Pemerintahan Daerah sesuai dengan Peraturan Menteri Dalam Negeri, dengan kebijakan TPP untuk tahun anggaran 2023, dengan ketentuan:



## PEMERINTAH KABUPATEN SUBANG

### CATATAN ATAS LAPORAN KEUANGAN

---

- i) Alokasi anggaran TPP sama dengan tahun anggaran sebelumnya;
  - ii) Alokasi TPP dapat melebihi alokasi tahun anggaran sebelumnya sepanjang:
    - (i) merupakan hasil realokasi anggaran belanja pegawai dalam APBD, antara lain uang lembur dan/atau kompensasi lain yang diatur dalam peraturan perundang-undangan yang diterima pegawai ASN pada tahun anggaran 2023;
    - (ii) merupakan pemberian TPP berdasarkan kriteria kondisi kerja kepada perangkat daerah yang terkait langsung dalam upaya pencegahan dan penanganan Covid-19, meliputi SKPD yang melaksanakan urusan kesehatan, SKPD yang melaksanakan urusan pengawasan, SKPD yang melaksanakan urusan pengelolaan keuangan, SKPD yang melaksanakan urusan perencanaan daerah, SKPD yang melaksanakan urusan trantibumlinmas, SKPD yang melaksanakan urusan perhubungan, dan SKPD lainnya sesuai kebijakan kepala daerah; dan
    - (iii) Alokasi anggaran TPP yang diberikan kepada pejabat dan pegawai Inspektorat Daerah lebih besar daripada perangkat daerah lain dan lebih kecil dari Sekretariat Daerah yang ditetapkan oleh kepala daerah.
  - iii) Persetujuan diajukan setelah Pemerintah Daerah melakukan validasi perhitungan pemberian tambahan penghasilan dengan memperhatikan tata cara persetujuan Menteri Dalam Negeri terhadap tambahan penghasilan pegawai aparatur sipil negara di lingkungan Pemerintah Daerah sesuai dengan ketentuan peraturan perundang-undangan.
- (7) Tunjangan Profesi Guru ASN Daerah, Dana Tambahan Penghasilan Guru ASN Daerah, dan Tunjangan Khusus Guru ASN Daerah di Daerah Khusus yang bersumber dari APBN Tahun Anggaran 2023 melalui DAK Non Fisik, merupakan salah satu kriteria tambahan penghasilan berdasarkan pertimbangan objektif lainnya.
- (8) Penganggaran Insentif Pemungutan Pajak Daerah dan Retribusi Daerah sesuai dengan ketentuan peraturan perundang-undangan.
- (9) Sebagai implementasi Pasal 58 Peraturan Pemerintah Nomor 12 Tahun 2019 tentang Pengelolaan Keuangan Daerah dan Pasal 3 Peraturan Pemerintah Nomor 69 Tahun 2010 tentang Tata Cara Pemberian Dan Pemanfaatan Insentif Pemungutan



## PEMERINTAH KABUPATEN SUBANG

### CATATAN ATAS LAPORAN KEUANGAN

---

Pajak Daerah Dan Retribusi Daerah, pemberian Insentif Pajak Daerah dan Retribusi Daerah bagi Pejabat/ASN Daerah yang melaksanakan tugas pemungutan Pajak Daerah dan Retribusi Daerah atau pelayanan lainnya sesuai dengan peraturan perundang-undangan diperhitungkan sebagai salah satu unsur perhitungan tambahan penghasilan berdasarkan pertimbangan objektif lainnya.

(10) Penganggaran honorarium memperhatikan asas kepatutan, kewajaran, rasionalitas dan efektivitas dalam pencapaian sasaran program dan kegiatan sesuai dengan kebutuhan dan waktu pelaksanaan kegiatan dalam rangka mencapai target kinerja kegiatan dimaksud.

(a) Penganggaran honorarium memperhatikan penetapan honorarium yang diatur dalam Peraturan Presiden Nomor 33 tahun 2020 tentang Standar Satuan Harga Regional (SHSR).

(b) Kepala daerah dapat menetapkan standar honorarium selain SHSR tersebut di atas, dengan memperhatikan prinsip efisiensi, efektivitas, kepatuhan, dan kewajaran dengan mempedomani ketentuan pasal 3 ayat (2) Peraturan Presiden Nomor 33 tahun 2020 tentang Standar Satuan Harga Regional.

(c) Honorarium yang diatur dalam Peraturan Presiden Nomor 33 Tahun 2020 tentang Standar Satuan Harga Regional dan honorarium lainnya yang diterima ASN diperhitungkan sebagai salah satu unsur perhitungan tambahan penghasilan berdasarkan pertimbangan objektif lainnya.

(11) Larangan Pemerintah Daerah menganggarkan sub kegiatan yang hanya diuraikan ke dalam jenis belanja pegawai, objek belanja honorarium, rincian objek belanja dan sub rincian objek belanja honorarium ASN.

(12) Larangan Pemerintah Daerah menganggarkan dalam jenis belanja pegawai untuk tenaga non ASN dikarenakan belanja pegawai hanya diperuntukan bagi ASN Daerah, PPPKD, Kepala Daerah dan DPRD.

#### 2) Belanja Barang dan Jasa

a) Belanja barang dan jasa digunakan untuk menganggarkan pengadaan barang/jasa yang nilai manfaatnya kurang dari 12 (dua belas) bulan, termasuk barang/jasa yang akan diserahkan atau dijual kepada masyarakat/pihak lain dalam rangka melaksanakan program, kegiatan dan sub kegiatan Pemerintahan Daerah guna pencapaian sasaran prioritas daerah yang tercantum dalam RPJMD pada SKPD terkait.

b) Belanja barang dan jasa diuraikan dalam objek belanja barang, belanja jasa, belanja pemeliharaan, belanja perjalanan dinas, dan Belanja Uang



## PEMERINTAH KABUPATEN SUBANG

### CATATAN ATAS LAPORAN KEUANGAN

---

dan/atau Jasa untuk diberikan kepada Pihak Ketiga/Pihak Lain/Masyarakat.

c) Kebijakan penganggaran belanja barang dan jasa memperhatikan ketentuan:

(1) Belanja Barang digunakan untuk menganggarkan pengadaan barang berupa barang pakai habis, barang tak habis pakai, dan barang bekas dipakai.

(a) Penganggaran belanja barang pakai habis disesuaikan dengan kebutuhan nyata yang didasarkan atas pelaksanaan tugas dan fungsi SKPD, standar kebutuhan yang ditetapkan oleh Kepala Daerah, jumlah pegawai dan volume pekerjaan serta memperhitungkan estimasi sisa persediaan barang Tahun Anggaran 2022 sesuai dengan ketentuan peraturan perundang-undangan.

(b) Belanja Barang untuk dijual/diserahkan kepada masyarakat/pihak ketiga/pihak lain memperhatikan asas kepatutan, kewajaran, rasionalitas dan efektivitas dalam pencapaian sasaran program, kegiatan dan sub kegiatan sesuai dengan kebutuhan dan waktu pelaksanaan sub kegiatan dalam rangka mencapai target kinerja sub kegiatan dimaksud.

(c) Pengadaan belanja barang untuk dijual/diserahkan kepada masyarakat/pihak ketiga/pihak lain dalam rangka melaksanakan program, kegiatan dan sub kegiatan Pemerintahan Daerah berdasarkan visi dan misi Kepala Daerah yang tertuang dalam RPJMD dan dijabarkan dalam Rencana Kerja Pembangunan Daerah (RKPD), dianggarkan dalam jenis belanja barang dan jasa sesuai dengan ketentuan peraturan.

(d) Pengadaan belanja barang untuk dijual/diserahkan kepada masyarakat/pihak ketiga/pihak lain pada tahun anggaran berkenaan dimaksud dianggarkan sebesar harga beli/bangun atas barang yang akan diserahkan kepada masyarakat/pihak ketiga/pihak lain ditambah seluruh belanja yang terkait dengan pengadaan/pembangunan sampai siap diserahkan.

(2) Belanja Jasa digunakan untuk menganggarkan pengadaan jasa yang nilai manfaatnya kurang dari 12 bulan yang dibatasi serta didasarkan pada pertimbangan bahwa keberadaannya dalam sub kegiatan memiliki peranan dan kontribusi nyata terhadap pelaksanaan sub kegiatan dan pencapaian target kinerjanya. Belanja Jasa terdiri atas:

(a) Penganggaran Jasa Kantor.

(b) Penganggaran Iuran Jaminan/Asuransi.

(c) Pemerintah Daerah dapat mengalokasikan dukungan anggaran kategori bukan skema ganda di luar cakupan layanan BPJS yang dilakukan untuk fasilitas kesehatan masyarakat/swasta dan fasilitas kesehatan milik Pemerintah Daerah pada SKPD yang melaksanakan urusan kesehatan.



## PEMERINTAH KABUPATEN SUBANG

### CATATAN ATAS LAPORAN KEUANGAN

---

- (d) Belanja Iuran Jaminan Kecelakaan Kerja bagi Non ASN digunakan untuk menganggarkan belanja iuran jaminan kecelakaan kerja bagi tenaga non ASN yang dipekerjakan melalui perjanjian kerja/kontrak sebagai perlindungan atas risiko kecelakaan kerja atau penyakit akibat kerja berupa perawatan, santunan, dan tunjangan cacat sesuai dengan ketentuan peraturan perundang-undangan.
  - (e) Belanja Iuran Jaminan Kematian bagi Non ASN digunakan untuk menganggarkan belanja iuran jaminan kematian bagi tenaga non ASN yang dipekerjakan melalui perjanjian kerja/kontrak sebagai perlindungan atas risiko kematian bukan akibat kecelakaan kerja berupa santunan kematian sesuai dengan ketentuan peraturan perundang-undangan.
  - (f) Penganggaran sewa terdiri atas sewa tanah, sewa peralatan dan mesin, sewa gedung dan bangunan, sewa jalan, jaringan dan irigasi, dan sewa aset tetap lainnya;
  - (g) Penganggaran Jasa Konsultansi khususnya untuk jasa konsultansi non konstruksi, sedangkan jasa konsultansi konstruksi mengikuti konsep *full costing* atau nilai aset tetap yang dianggarkan dalam belanja modal adalah sebesar harga beli/bangun aset ditambah seluruh belanja yang terkait dengan pengadaan/pembangunan aset sampai siap digunakan.
  - (h) Pemerintah Daerah dapat menganggarkan jasa konsultansi untuk konsultansi konstruksi apabila diamanatkan lain oleh ketentuan peraturan perundangan-undangan dan diakui sebagai Kontruksi Dalam Pengerjaan (KDP) sesuai dengan ketentuan peraturan perundangan-undangan.
  - (i) Penganggaran insentif pemungutan pajak daerah bagi pegawai non ASN, dan insentif pemungutan retribusi daerah bagi pegawai non ASN sesuai dengan ketentuan peraturan perundang-undangan.
- (3) Belanja Pemeliharaan
- (a) Penganggaran pemeliharaan barang milik daerah yang berada dalam penguasaan pengelola barang, pengguna barang atau kuasa pengguna barang berpedoman pada daftar kebutuhan pemeliharaan barang sesuai dengan ketentuan peraturan perundang-undangan.
  - (b) Pemerintah Daerah menganggarkan Pajak Kendaraan Bermotor (PKB), Bea Balik Nama Kendaraan Bermotor (BBN-KB), Pajak Pertambahan Nilai (PPN), Sumbangan Wajib Dana Kecelakaan Lalu Lintas Jalan (SWDKLLJ) dan administrasi perpajakan lainnya sesuai dengan ketentuan peraturan perundang-undangan.
- (4) Belanja Perjalanan Dinas digunakan untuk menganggarkan belanja perjalanan dinas dalam negeri dan belanja perjalanan dinas luar negeri diuraikan: Belanja Perjalanan Dinas Dalam Negeri.



## PEMERINTAH KABUPATEN SUBANG

### CATATAN ATAS LAPORAN KEUANGAN

---

- (a) Belanja Perjalanan Dinas Luar Negeri.
- (b) Standar satuan biaya untuk perjalanan dinas dianggarkan sesuai dengan ketentuan peraturan perundang-undangan.
- (c) Penyediaan alokasi anggaran untuk perjalanan dinas tersebut termasuk yang mengikutsertakan Non ASN. Ketentuan perjalanan dinas dimaksud ditetapkan dengan Peraturan Kepala Daerah.
- (5) Belanja Uang dan/atau jasa untuk Diberikan kepada Pihak Ketiga/Pihak Lain/Masyarakat digunakan untuk menganggarkan Uang dan/atau Jasa untuk Diberikan Kepada Pihak Ketiga/Pihak Lain/Masyarakat memperhatikan asas kepatutan, kewajaran, rasionalitas dan efektivitas dalam pencapaian sasaran program, kegiatan dan sub kegiatan sesuai dengan kebutuhan dan waktu pelaksanaan sub kegiatan dalam rangka mencapai target kinerja sub kegiatan dimaksud.
- 3) Belanja Hibah dan Belanja Bantuan Sosial
  - a) Belanja hibah berupa uang, barang, atau jasa dapat dianggarkan dalam APBD sesuai dengan kemampuan keuangan daerah setelah memprioritaskan pemenuhan belanja urusan pemerintahan wajib dan Urusan Pemerintahan Pilihan, kecuali ditentukan lain sesuai dengan ketentuan peraturan perundang-undangan.
  - b) Belanja bantuan sosial dapat dianggarkan dalam APBD sesuai dengan kemampuan keuangan daerah setelah memprioritaskan pemenuhan belanja urusan pemerintahan wajib dan urusan pemerintahan pilihan, kecuali ditentukan lain sesuai dengan ketentuan peraturan perundang-undangan.
- b. Belanja Modal
  - 1) Belanja modal digunakan untuk menganggarkan pengeluaran yang dilakukan dalam rangka pengadaan aset tetap dan aset lainnya.
  - 2) Nilai aset tetap yang dianggarkan dalam belanja modal tersebut adalah sebesar harga beli atau bangun aset ditambah seluruh belanja yang terkait dengan pengadaan/pembangunan aset sampai aset siap digunakan, sesuai dengan yang dimaksud dalam Pasal 64 ayat (4) Peraturan Pemerintah Nomor 12 tahun 2019 tentang Pengelolaan Keuangan Daerah dan Lampiran I Pernyataan Standar Akuntansi Pemerintahan (PSAP) 01 dan PSAP 07, Peraturan Pemerintah Nomor 71 tahun 2010 tentang Standar Akuntansi Pemerintahan serta Buletin Teknis Standar Akuntansi Pemerintahan Nomor 17 tentang Akuntansi Aset Tak Berwujud Berbasis Akrua.
  - 3) Pengadaan aset tetap tersebut memenuhi kriteria mempunyai masa manfaat lebih dari 12 (dua belas) bulan, digunakan dalam kegiatan Pemerintahan Daerah, dan batas minimal kapitalisasi aset tetap.
  - 4) Dalam hal tidak memenuhi kriteria batas minimal kapitalisasi aset tetap dianggarkan dalam belanja barang dan jasa. Batas minimal kapitalisasi aset tetap diatur dalam Peraturan Kepala Daerah.
  - 5) Selain kriteria sebagaimana dimaksud pada huruf c), juga memuat kriteria lainnya yaitu: berwujud, biaya perolehan aset tetap dapat diukur secara



## PEMERINTAH KABUPATEN SUBANG

### CATATAN ATAS LAPORAN KEUANGAN

---

andal, tidak dimaksudkan untuk dijual dalam operasi normal entitas, dan diperoleh atau dibangun dengan maksud untuk digunakan.

- 6) kebijakan penganggaran belanja modal memperhatikan ketentuan:
    - a) Pemerintah Daerah harus memprioritaskan alokasi belanja modal pada APBD Tahun Anggaran 2023 untuk pembangunan dan pengembangan sarana dan prasarana yang terkait langsung dengan peningkatan pelayanan publik serta pertumbuhan ekonomi daerah.
    - b) Belanja modal dirinci menurut jenis belanja yang terdiri atas:
      - (1) belanja modal tanah;
      - (2) belanja modal peralatan dan mesin;
      - (3) belanja modal bangunan dan gedung;
      - (4) belanja modal jalan, jaringan, dan irigasi;
      - (5) belanja modal aset tetap lainnya; dan
      - (6) belanja aset lainnya.
  - 7) Segala biaya yang dikeluarkan setelah perolehan awal aset tetap (biaya rehabilitasi/renovasi) sepanjang memenuhi batas minimal kapitalisasi aset, dan memperpanjang masa manfaat atau yang memberikan manfaat ekonomi pada masa yang akan datang dalam bentuk peningkatan kapasitas, atau peningkatan mutu produksi atau peningkatan kinerja dianggarkan dalam belanja modal sesuai dengan ketentuan peraturan perundang-undangan.
- c. Belanja Tidak Terduga
- 1) Belanja tidak terduga digunakan untuk menganggarkan:
    - a) pengeluaran untuk keadaan darurat termasuk keperluan mendesak yang tidak dapat diprediksi sebelumnya. Keadaan darurat meliputi bencana alam, bencana nonalam, bencana sosial dan/atau kejadian luar biasa, pelaksanaan operasi pencarian dan pertolongan, dan/atau kerusakan sarana/prasarana yang dapat mengganggu kegiatan pelayanan publik.
    - b) Keperluan mendesak sesuai dengan karakteristik masing-masing Pemerintah Daerah dilaksanakan sesuai dengan ketentuan peraturan perundang-undangan.
    - c) Kriteria keadaan darurat dan keperluan mendesak ditetapkan dalam Peraturan Daerah tentang APBD Tahun Anggaran 2023.
  - 2) pengembalian atas kelebihan pembayaran atas penerimaan daerah tahun-tahun sebelumnya untuk menganggarkan pengembalian atas kelebihan pembayaran atas penerimaan daerah yang bersifat tidak berulang yang terjadi pada tahun sebelumnya.
  - 3) Bantuan sosial yang tidak dapat direncanakan sebelumnya.
  - 4) Pemerintah Daerah dapat mengalokasikan anggaran penanganan Covid-19 dan dampaknya pada Belanja Tidak Terduga dengan memperhatikan kebijakan kesehatan sesuai ketentuan peraturan perundang-undangan.
- d. Belanja Transfer
- 1) Belanja transfer merupakan pengeluaran uang dari Pemerintah Daerah kepada Pemerintah Daerah lainnya dan/atau dari Pemerintah Daerah kepada pemerintah desa. Belanja transfer dianggarkan pada SKPD selaku SKPKD.
  - 2) Belanja transfer dirinci atas jenis:



## PEMERINTAH KABUPATEN SUBANG

### CATATAN ATAS LAPORAN KEUANGAN

---

- a) Belanja Bagi Hasil digunakan untuk menganggarkan bagi hasil yang bersumber dari:
  - (1) pendapatan pajak daerah provinsi kepada kabupaten/kota.
  - (2) kebijakan penganggaran belanja bagi hasil pajak daerah dianggarkan dalam APBD sesuai dengan ketentuan peraturan perundang-undangan.
  - (3) hasil penerimaan pajak daerah provinsi sebagian diperuntukkan bagi pemerintah kabupaten/kota di wilayah provinsi yang bersangkutan.
  - (4) Besaran alokasi belanja bagi hasil pajak daerah pemerintah provinsi kepada pemerintah kabupaten/kota dianggarkan secara bruto, yaitu jumlah pendapatan daerah yang dianggarkan tidak boleh dikurangi dengan belanja yang digunakan dalam rangka menghasilkan pendapatan tersebut dan/atau dikurangi dengan bagian pemerintah pusat/daerah lain dalam rangka bagi hasil sesuai dengan ketentuan peraturan perundang-undangan.
  - (5) Belanja bagi hasil pajak daerah kabupaten/kota dianggarkan dalam APBD Tahun Anggaran 2023.
- b) Belanja Bantuan Keuangan
  - (1) Belanja bantuan keuangan dapat dianggarkan sesuai dengan kemampuan keuangan daerah setelah memprioritaskan pemenuhan belanja urusan pemerintahan wajib dan urusan pemerintahan pilihan serta alokasi belanja yang diwajibkan oleh peraturan perundang-undangan, kecuali ditentukan lain sesuai dengan ketentuan peraturan perundang-undangan.
  - (2) Belanja bantuan keuangan terdiri atas:
    - (a) bantuan keuangan antar-daerah provinsi;
    - (b) bantuan keuangan antar-daerah kabupaten/kota;
    - (c) bantuan keuangan daerah provinsi ke daerah kabupaten/kota di wilayahnya dan/atau daerah kabupaten/kota di luar wilayahnya;
    - (d) bantuan keuangan daerah kabupaten/kota ke daerah provinsinya dan/atau daerah provinsi lainnya; dan/atau
    - (e) bantuan keuangan daerah provinsi atau kabupaten/kota kepada desa.
  - (3) Pemberian bantuan keuangan bersifat umum atau bersifat khusus. Bantuan keuangan yang bersifat umum peruntukan dan pengelolannya diserahkan kepada Pemerintah Daerah dan/atau pemerintah desa penerima bantuan.
  - (4) Bantuan keuangan yang bersifat khusus peruntukannya ditetapkan oleh Pemerintah Daerah pemberi bantuan dan pengelolaannya diserahkan sepenuhnya kepada penerima bantuan.
  - (5) Pemerintah kabupaten/kota harus menganggarkan alokasi Dana Desa (DD) yang diterima dari APBN dalam jenis belanja bantuan keuangan kepada pemerintah desa dalam APBD kabupaten/kota Tahun Anggaran 2023 untuk membiayai penyelenggaraan pemerintahan, pelaksanaan pembangunan, pembinaan kemasyarakatan, dan



## PEMERINTAH KABUPATEN SUBANG

### CATATAN ATAS LAPORAN KEUANGAN

---

pemberdayaan masyarakat sesuai dengan ketentuan peraturan perundang-undangan.

- (6) Belanja bantuan keuangan dianggarkan dalam APBD Tahun Anggaran 2023.

Adapun kebijakan umum tentang belanja daerah adalah sebagai berikut:

1. Belanja daerah diprioritaskan dalam rangka pelaksanaan urusan pemerintah Kabupaten yang terdiri dari urusan wajib dan urusan pilihan sebagaimana ditetapkan dalam ketentuan perundang-undangan;
2. Belanja daerah diprioritaskan untuk memberikan kecukupan terlebih dahulu terhadap kebutuhan belanja yang bersifat *fixed cost*;
3. Besaran belanja kinerja dijabarkan dalam program/kegiatan/sub kegiatan yang mendukung pencapaian visi dan misi Kepala Daerah sebagaimana tertuang dalam RPJMD Kabupaten Subang Tahun 2018 – 2023;
4. Peningkatan efektivitas bantuan keuangan kepada desa dan kelurahan dan bantuan sosial yang diprioritaskan untuk mendukung percepatan pembangunan desa dan kelurahan, serta peningkatan kualitas kehidupan sosial dan ekonomi masyarakat;
5. Belanja daerah diarahkan untuk melindungi dan meningkatkan kualitas kehidupan masyarakat dalam upaya memenuhi kewajiban daerah yang diwujudkan dalam bentuk peningkatan pelayanan dasar, pendidikan, kesehatan, fasilitas sosial dan fasilitas umum.; dan
6. Belanja daerah diprioritaskan untuk menunjang efektivitas pelaksanaan tugas pokok dan fungsi SKPD dalam rangka melaksanakan urusan pemerintahan daerah.

Mengacu pada kebijakan belanja daerah di atas maka belanja daerah yang merupakan perwujudan dari kebijakan penyelenggaraan pemerintahan dan pelaksanaan pembangunan yang berbentuk kuantitatif. Dari besaran dan kebijakan yang berkesinambungan dari program-program yang dilaksanakan dapat dibaca ke arah mana pembangunan di Kabupaten Subang.

Hakikat anggaran daerah pada dasarnya merupakan salah satu instrumen utama kebijakan publik dalam upaya peningkatan pelayanan umum dan kesejahteraan masyarakat, maka sesuai dengan kebijakan pemerintah setiap pelaksanaan anggaran diharapkan dapat mencerminkan kebutuhan real penyelenggaraan pemerintahan sesuai potensi daerah. Belanja Daerah APBD Kabupaten Subang Tahun Anggaran 2023 secara makro dilandasi atas pemahaman efektivitas dan efisiensi dalam penggunaan anggaran Belanja Daerah yang disesuaikan dengan tingkat kebutuhan masing-masing program dan kegiatan/sub kegiatan yang dilaksanakan.

#### G.2.2.3 Target dan Realisasi Belanja

Dalam rangka melaksanakan kebijakan belanja daerah yang telah menjadi kesepakatan antara Pemerintah Kabupaten Subang dan DPRD, maka belanja



## PEMERINTAH KABUPATEN SUBANG

### CATATAN ATAS LAPORAN KEUANGAN

daerah Tahun 2023 yang semula ditargetkan sebesar Rp2.941.315.174.304,00 melalui mekanisme Peraturan Kepala Daerah tentang Perubahan Penjabaran APBD belanja daerah yang dilakukan setelah penetapan Peraturan Kepala daerah tentang Perubahan APBD, belanja daerah bertambah sebesar Rp418.381.801.704,00 menjadi Rp3.359.696.976.008,00. Perubahan Target belanja tersebut terdiri atas:

1. Target belanja operasi sebesar Rp2.432.758.423.783,00.
2. Target belanja modal sebesar Rp318.491.009.687,00.
3. Target belanja tidak terduga sebesar Rp33.562.688.051,00.
4. Target belanja transfer sebesar Rp574.884.854.487,00.

Target-target belanja daerah ini terdiri atas beberapa pos sebagaimana diuraikan pada tabel 2.14 di bawah ini:

**Tabel 2.14**  
**Target Belanja Daerah Kabupaten Subang TA 2023**

No	Pos Belanja Daerah	Target Belanja (Rp)	
		APBD (Murni) (Rp)	Peraturan Bupati tentang Perubahan Penjabaran APBD (Rp)
<b>1</b>	<b>Belanja Operasi</b>	<b>2.146.716.310.335,00</b>	<b>2.432.758.423.783,00</b>
	Belanja Pegawai	1.505.597.707.496,00	1.406.725.228.324,00
	Belanja Barang dan Jasa	575.436.363.839,00	900.114.240.659,00
	Belanja Hibah	63.722.739.000,00	123.959.454.800,00
	Belanja Bantuan Sosial	1.959.500.000,00	1.959.500.000,00
<b>2</b>	<b>Belanja Modal</b>	<b>214.398.985.447,00</b>	<b>318.491.009.687,00</b>
	Belanja Modal Tanah	18.264.875.000,00	18.264.875.000,00
	Belanja Modal Peralatan dan Mesin	32.964.498.632,00	120.576.068.392,00
	Belanja Modal Gedung dan Bangunan	46.108.315.209,00	75.630.079.864,00
	Belanja Modal Jalan, Jaringan dan Irigasi	116.520.671.709,00	93.045.731.375,00
	Belanja Modal Aset Tetap Lainnya	533.860.311,00	10.967.490.470,00
	Belanja Modal Aset Lainnya	6.764.586,00	6.764.586,00
<b>3</b>	<b>Belanja Tidak Terduga</b>	<b>10.629.982.035,00</b>	<b>33.562.688.051,00</b>
<b>4</b>	<b>Belanja Transfer</b>	<b>569.569.896.487,00</b>	<b>574.884.854.487,00</b>
	a. Belanja Bagi Hasil	24.843.126.287,00	24.843.126.287,00
	b. Belanja Bantuan Keuangan	544.726.770.200,00	550.041.728.200,00

Sumber: BKAD Kabupaten Subang, TA 2023

Porsi anggaran terbesar dialokasikan untuk Dinas Pendidikan dan Kebudayaan yaitu mencapai Rp1.094.522.218.649,00 atau 32,58% dari total belanja dalam APBD Kabupaten Subang Tahun 2023.



## PEMERINTAH KABUPATEN SUBANG

### CATATAN ATAS LAPORAN KEUANGAN

---

Hal tersebut sejalan dengan komitmen Pemerintah Kabupaten Subang dalam meningkatkan kualitas pendidikan di Kabupaten Subang, mewujudkan Sumber Daya Manusia yang berdaya saing, beriman dan bertakwa.

Pagu anggaran yang besar juga dialokasikan pada bidang kesehatan dan pekerjaan umum sebagai bagian dari pelayanan dasar yang diselenggarakan oleh Pemerintah Daerah Kabupaten Subang.

Anggaran untuk menyelenggarakan urusan kesehatan yang dikelola oleh Dinas Kesehatan mencapai Rp535.430.323.486,00 atau 15,94% dari total belanja dalam APBD Kabupaten Subang Tahun 2023.

Sedangkan anggaran yang dialokasikan untuk urusan Pekerjaan Umum yang dikelola oleh Dinas Pekerjaan Umum dan Penataan Ruang pada Tahun 2023 sebesar Rp233.926.523.255,00 atau 6,96% dari total belanja dalam APBD Kabupaten Subang Tahun 2023.

Anggaran ini dikucurkan sebagai tuntutan atas peningkatan pelayanan infrastruktur wilayah. Porsi terbesar juga dialokasikan Badan Keuangan dan Aset Daerah sebagai PPKD yaitu sebesar Rp666.029.757.843,00 atau 19,82% dari total belanja dalam APBD Kabupaten Subang Tahun 2023.

Anggaran yang telah dicantumkan dalam APBD dapat direalisasikan secara maksimal oleh dinas, badan, kantor dan lembaga teknis daerah di Kabupaten Subang untuk membiayai penyelenggaraan urusan wajib dan urusan pilihan sesuai dengan tugas pokok dan fungsi masing-masing. Penyerapan anggaran pada tahun 2023 mencapai 95,97%.

APBD Kabupaten Subang Tahun Anggaran 2023 digunakan untuk membiayai penyelenggaraan urusan wajib dan urusan pilihan yang dilaksanakan oleh dinas, badan, kantor dan lembaga teknis daerah lainnya. APBD Kabupaten Subang Tahun Anggaran 2023 juga digunakan untuk membiayai koordinasi penyelenggaraan pemerintahan umum di 30 (tiga puluh) wilayah kerja kecamatan.

Untuk anggaran penyelenggaraan pemerintahan umum di 30 (tiga puluh) wilayah kerja kecamatan antara satu kecamatan dengan kecamatan lain tidak memiliki pagu anggaran yang terlalu jauh berbeda kecuali Kecamatan Subang. Di antara ketiga puluh kecamatan di Kabupaten Subang, Kecamatan Subang sebagai ibukota kabupaten memiliki alokasi anggaran yang paling besar, hal ini relevan dengan jumlah penduduk yang paling banyak terpusat di Kecamatan Subang, yaitu sebesar 0,76% dari total APBD Pemerintah Kabupaten Subang, sehingga memiliki beban kerja yang lebih berat di banding kecamatan lain dalam hal pelayanan publik serta koordinasi dalam hal ketentraman dan ketertiban.



## PEMERINTAH KABUPATEN SUBANG

### CATATAN ATAS LAPORAN KEUANGAN

---

#### Permasalahan dan Solusi

##### 1. Permasalahan

Permasalahan yang terjadi dalam aspek belanja daerah, terkait pada permasalahan realisasi belanja yang tidak proporsional pada setiap triwulan. Hal tersebut menyebabkan terjadi penumpukan belanja di triwulan IV.

Permasalahan-permasalahan lain yang terjadi pada aspek belanja pada umumnya bersifat teknis, yaitu permasalahan dalam penyelesaian dokumen-dokumen Surat Pertanggung Jawaban (SPJ) yang juga menjadi penyebab penundaan pelaksanaan teknis pencarian dana.

Permasalahan lainnya yang sering terjadi berkaitan dengan perencanaan atas belanja daerah serta realisasi belanjanya. Rincian objek belanja yang sudah direncanakan tidak sesuai dengan kebutuhan pada saat realisasi belanja. Hal tersebut seharusnya menjadi bahan evaluasi untuk penyusunan anggaran tahun selanjutnya.

##### 2. Solusi

Salah satu solusi yang dapat dilakukan dari permasalahan-permasalahan yang terjadi melalui optimalisasi perencanaan anggaran terutama yang berkaitan dengan belanja daerah, serta realisasinya. Hal lain yang dapat dijadikan solusi adalah dengan terus-menerus mengupayakan peningkatan keahlian dan kemampuan SDM para pengelola keuangan melalui bimbingan teknis (bimtek) ataupun pendidikan dan latihan (diklat) pengelolaan keuangan daerah terutama di kalangan para pengelola keuangan SKPD terutama pada SKPD Kecamatan.

#### G.2.2.4. Pembiayaan Daerah

##### 1. Kebijakan Umum Pembiayaan Daerah

Pembiayaan ditetapkan untuk menutup defisit yang disebabkan oleh lebih besarnya belanja daerah dibandingkan dengan pendapatan yang diperoleh. Penyebab utama terjadinya defisit anggaran adalah adanya kebutuhan pembangunan daerah yang makin meningkat. Kebijakan Pembiayaan Daerah terdiri dari penerimaan pembiayaan dan pengeluaran pembiayaan. Penerimaan Pembiayaan adalah semua penerimaan yang perlu dibayar kembali baik pada tahun anggaran yang bersangkutan maupun pada tahun-tahun anggaran berikutnya, mencakup sisa lebih perhitungan anggaran tahun sebelumnya (SILPA), pencairan dana cadangan, hasil penjualan kekayaan daerah yang dipisahkan, penerimaan pinjaman daerah, penerimaan kembali pemberian pinjaman daerah, dan penerimaan piutang. Penerimaan pembiayaan Tahun Anggaran 2023 adalah bersumber dari SILPA tahun lalu.

Pengeluaran pembiayaan adalah pengeluaran yang akan diterima kembali baik pada tahun yang bersangkutan maupun pada tahun-tahun anggaran berikutnya, mencakup pembentukan dana cadangan, penyertaan modal (investasi) pemerintah daerah, pembayaran cicilan pokok utang yang jatuh tempo, dan pemberian pinjaman daerah. Pengeluaran pembiayaan Tahun Anggaran 2023 adalah bersumber dari Pembentukan Dana Cadangan dan Penyertaan Modal



## PEMERINTAH KABUPATEN SUBANG

### CATATAN ATAS LAPORAN KEUANGAN

---

Daerah. Selisih lebih penerimaan pembiayaan terhadap pengeluaran pembiayaan disebut sebagai pembiayaan neto. Jumlah pembiayaan neto harus dapat menutup defisit APBD.

Dengan memperhatikan hal tersebut, maka kebijakan umum pembiayaan dibagi menjadi dua yaitu kebijakan Penerimaan Pembiayaan dan kebijakan Pengeluaran Pembiayaan.

Kebijakan Penerimaan Pembiayaan antara lain:

1. Dalam hal APBD diperkirakan defisit, APBD dapat didanai dari penerimaan pembiayaan daerah yang ditetapkan dalam Peraturan Daerah tentang APBD.
2. Penerimaan Pembiayaan daerah bersumber dari:
  - a. SiLPA;
  - b. Pencairan Dana Cadangan;
  - c. Hasil Penjualan Kekayaan Daerah Yang Dipisahkan; dan
  - d. Penerimaan Pembiayaan lainnya sesuai dengan ketentuan peraturan perundang-undangan.

Sedangkan kebijakan Pengeluaran Pembiayaan antara lain:

1. Dalam hal APBD diperkirakan surplus, APBD dapat digunakan untuk pengeluaran pembiayaan daerah yang ditetapkan dalam Peraturan Daerah tentang APBD.
2. Pengeluaran Pembiayaan daerah dapat digunakan untuk:
  - a. Pembayaran cicilan pokok utang yang jatuh tempo;
  - b. Penyertaan Modal Daerah;
  - c. Pembentukan Dana Cadangan; dan
  - d. Pengeluaran pembiayaan lainnya sesuai dengan ketentuan peraturan perundang-undangan.

## 2. Target dan Realisasi Pembiayaan Daerah

Berdasarkan kebijakan umum pembiayaan di atas, maka pada Tahun Anggaran 2023 ditargetkan penerimaan pembiayaan sebesar Rp30.131.548.427,00 dari target yang direncanakan dan terealisasi sebesar Rp30.131.548.427,00 atau tercapai 100,00% (belum dilakukan audit BPK-RI). Sedangkan pengeluaran pembiayaan ditargetkan sebesar Rp37.291.000.000,00 dan dapat terealisasi sebesar Rp7.291.000.000,00 atau 19,55% dari target yang ditetapkan.



## PEMERINTAH KABUPATEN SUBANG

### CATATAN ATAS LAPORAN KEUANGAN

#### BAB III

#### IKHTISAR PENCAPAIAN KINERJA KEUANGAN

##### G.3.1. Ikhtisar Pencapaian Kinerja Keuangan

Pengelolaan keuangan daerah mempunyai peranan yang sangat penting dalam menjalankan roda pemerintahan. Berdasarkan Peraturan Pemerintah Nomor 12 Tahun 2019 tentang Pengelolaan Keuangan Daerah dan Peraturan Menteri Dalam Negeri Nomor 77 Tahun 2020 tentang Pedoman Teknis Pengelolaan Keuangan Daerah meliputi aktivitas perencanaan, pelaksanaan, penatausahaan, pelaporan, pertanggungjawaban, dan pengawasan keuangan daerah. Pengelolaan keuangan daerah menjadi sorotan utama sehingga dibutuhkan akuntabilitas publik yang bersifat terbuka dan transparan. Pengelolaan keuangan daerah dituntut untuk mengikuti perkembangan yang terjadi pada lingkup pengelolaan keuangan daerah.

Perkembangan yang terjadi pada pengelolaan keuangan daerah biasanya disebabkan oleh perubahan regulasi atas pengelolaan keuangan daerah. Perubahan tersebut dituangkan dalam program-program Pemerintah Daerah yang sudah ditetapkan menjadi Prioritas dalam Pembangunan Daerah. Di samping itu Pengelolaan keuangan daerah selalu disesuaikan dengan Arah Kebijakan Umum maupun Prioritas Plafon Anggaran Sementara Kabupaten Subang yang telah disepakati dan ditetapkan sebagai bahan untuk menyusun program dan kegiatan guna mencapai sasaran pembangunan daerah dengan menerapkan prinsip-prinsip efisiensi, efektivitas, transparansi, akuntabilitas dan partisipasi.

Pelaksanaan program dan kegiatan yang dilaksanakan pada Pemerintah Kabupaten Subang harus memiliki sinergi serta sinkronisasi baik antar kegiatan dalam Satuan Kerja Perangkat Daerah (SKPD) maupun antar SKPD serta lebih jauhnya dengan program dan kegiatan Pemerintah Provinsi Jawa Barat. Hal tersebut direalisasikan melalui proses penyusunan Rencana Strategis (Renstra) serta dijabarkan kembali pada Rencana Kerja (Renja) yang secara hierarki saling terkait dari mulai Rencana Pembangunan Jangka Menengah Daerah (RPJMD) Pemerintah Provinsi sampai dengan Rencana Pembangunan Jangka Menengah Daerah (RPJMD) Kabupaten Subang, sebagai langkah awal dalam usaha mewujudkan sinergitas serta keterpaduan program Pemerintah Daerah.

Pelaksanaan program dan kegiatan yang disusun untuk mewujudkan perencanaan pembangunan tersebut terangkum dalam Kebijakan Umum Anggaran Pendapatan dan Belanja Daerah (KU-APBD) Tahun Anggaran 2023.

Kebijakan umum Anggaran Pendapatan dan Belanja Daerah (KU-APBD) memuat kebijakan anggaran dan gambaran kondisi keuangan daerah Kabupaten Subang dalam satu tahun anggaran yang menjadi petunjuk dan ketentuan umum yang disepakati oleh Pemerintah Daerah dan Dewan Perwakilan Rakyat Daerah (DPRD) sebagai pedoman dalam penyusunan Rancangan Anggaran Pendapatan dan Belanja Daerah (R-ABPD).



## PEMERINTAH KABUPATEN SUBANG

### CATATAN ATAS LAPORAN KEUANGAN

Sebagai bagian dari Negara Kesatuan Republik Indonesia, pengelolaan keuangan daerah Kabupaten Subang Tahun 2023 berpedoman pada Undang-Undang Nomor 1 Tahun 2022 tentang Hubungan Keuangan Antara Pemerintah Pusat dan Pemerintahan Daerah. Selain itu juga terdapat beberapa peraturan perundang-undangan yang menjadi acuan pengelolaan keuangan daerah di Kabupaten Subang Tahun 2022, antara lain Undang-Undang Nomor 17 Tahun 2003 tentang Keuangan Negara, Undang-Undang Nomor 1 Tahun 2004 tentang Perbendaharaan Negara, Undang-Undang Nomor 15 Tahun 2004 tentang Pemeriksaan Pengelolaan dan Tanggung Jawab Keuangan Negara, dan Peraturan Pemerintah Nomor 12 Tahun 2019 tentang Pengelolaan Keuangan Daerah dan secara teknis mengacu kepada Peraturan Menteri Dalam Negeri Nomor 77 Tahun 2020 tentang Pedoman Teknis Pengelolaan Keuangan Daerah.

Berdasarkan peraturan perundang-undangan tersebut maka sumber-sumber keuangan yang menjadi penerimaan pemerintah daerah terdiri atas Pendapatan Asli Daerah (PAD), Pendapatan Transfer dan Lain-Lain Pendapatan yang Sah. PAD bertujuan untuk memberikan keleluasaan kepada daerah dalam mengoptimalkan potensi pendanaan daerah sendiri dalam pelaksanaan otonomi daerah sebagai perwujudan asas desentralisasi. Pendapatan Transfer terdiri atas transfer pemerintah pusat dan transfer antardaerah. Transfer pemerintah pusat merupakan pendanaan daerah yang bersumber dari APBN yang terdiri atas Dana Perimbangan (Dana Bagi Hasil, Dana Alokasi Umum (DAU) serta Dana Alokasi Khusus (DAK), Dana Insentif Daerah (DID), Dana Otonomi Khusus, Dana Keistimewaan dan Dana Desa. Dana Perimbangan selain dimaksudkan untuk membantu daerah dalam mendanai kewenangannya, juga bertujuan untuk mengurangi ketimpangan sumber pendanaan pemerintahan antara pusat dan daerah serta untuk mengurangi kesenjangan pendanaan pemerintahan antardaerah. Sedangkan transfer antardaerah terdiri atas bagi hasil dan bantuan keuangan. Lain-Lain Pendapatan yang Sah terdiri atas Hibah, Dana Darurat dan Lain-Lain Pendapatan sesuai dengan ketentuan peraturan perundang-undangan.

Pengelolaan keuangan daerah dicerminkan dalam Anggaran Pendapatan dan Belanja Daerah (APBD). APBD merupakan rencana tahunan Pemerintah Daerah yang menggambarkan semua hak dan kewajiban daerah dalam rangka penyelenggaraan Pemerintahan Daerah, dapat dinilai dengan uang termasuk di dalamnya segala bentuk kekayaan yang berhubungan dengan hak dan kewajiban daerah tersebut dalam kurun waktu satu tahun. APBD juga merupakan instrumen dalam rangka mewujudkan pelayanan dan peningkatan kesejahteraan untuk tercapainya tujuan bernegara.

#### **G.3.1.1. Pendapatan Daerah**

Anggaran Pendapatan Pemerintah Daerah Kabupaten Subang pada Tahun Anggaran 2023 adalah sebesar Rp3.366.856.427.581,00. Dan realisasinya sebesar Rp3.287.674.660.769,00 atau mencapai 97,65%. Secara lengkap rincian pendapatan Tahun Anggaran 2023 sebagai berikut:



## PEMERINTAH KABUPATEN SUBANG

### CATATAN ATAS LAPORAN KEUANGAN

- a. Pendapatan Asli Daerah dianggarkan sebesar Rp640.352.764.579,00 realisasinya sebesar Rp594.665.800.316,00 atau 92,87%.
- b. Realisasi Pendapatan Asli Daerah tahun 2023 bila dibandingkan dengan tahun 2022 sebesar Rp494.978.619.673,00 mengalami kenaikan sebesar Rp99.687.180.643,00 atau 20,14%.
- c. Pendapatan Transfer dianggarkan sebesar Rp2.701.900.363.002,00 realisasinya sebesar Rp2.653.803.784.807,00 atau 98,22%.
- d. Realisasi Pendapatan Transfer tahun 2023 bila dibandingkan dengan tahun 2022 sebesar Rp2.559.387.899.206,00 mengalami kenaikan sebesar Rp94.415.885.601,00 atau 3,68%.
- e. Lain-Lain Pendapatan yang Sah dianggarkan sebesar Rp24.603.300.000,00 realisasinya sebesar Rp39.205.075.646,00 atau 159,35%.
- f. Realisasi lain-lain pendapatan yang sah tahun 2023 dibandingkan dengan tahun 2022 sebesar Rp45.244.283.481,00 mengalami penurunan sebesar Rp6.039.207.835,00 atau -13,35%.

#### G.3.1.2. Belanja Daerah

Anggaran Belanja Pemerintah Kabupaten Subang pada Tahun 2023, belanja ditargetkan sebesar Rp3.359.696.976.008,00 terealisasi sebesar Rp3.224.405.752.327,00 atau mencapai 95,97%. Secara lengkap rincian belanja Tahun 2023 sebagai berikut:

- a. Belanja Operasi dianggarkan sebesar Rp2.432.758.423.783,00 realisasinya sebesar Rp2.338.963.844.370,00 atau 96,14%. Realisasi belanja operasi tahun 2023 bila dibandingkan dengan realisasi tahun 2022 sebesar Rp2.264.719.821.082,00 mengalami kenaikan sebesar Rp74.244.023.288,00 atau 3,28%.
- b. Belanja Modal dianggarkan sebesar Rp318.491.009.687,00 realisasinya sebesar Rp309.075.257.522,00 atau 97,04%. Realisasi belanja modal tahun 2023 bila dibandingkan dengan realisasi tahun 2022 sebesar Rp372.843.801.567,00 mengalami penurunan sebesar Rp63.768.544.045,00 atau 17,10%.
- c. Belanja Tak Terduga dianggarkan sebesar Rp33.562.688.051,00 realisasinya sebesar Rp7.077.731.348,00 atau 21,09%. Realisasi Belanja tak terduga tahun 2023 bila dibandingkan dengan tahun 2022 sebesar Rp844.814.300,00 mengalami kenaikan sebesar Rp6.232.917.048,00 atau 737,79%.
- d. Belanja Transfer dianggarkan sebesar Rp574.884.854.487,00 realisasinya sebesar Rp569.288.919.087,00 atau 99,03%. Realisasi belanja transfer tahun 2023 bila dibandingkan dengan realisasi tahun 2022 sebesar Rp531.744.677.487,00 mengalami kenaikan sebesar Rp54.123.878.341,00 atau 1,71%.



## PEMERINTAH KABUPATEN SUBANG

### CATATAN ATAS LAPORAN KEUANGAN

#### G.3.1.3. Pembiayaan Daerah

Untuk penerimaan pembiayaan daerah tahun 2023 dari anggaran sebesar Rp30.131.548.427,00 realisasinya sebesar Rp30.131.548.427,00 atau 100,00%. Penerimaan pembiayaan tahun anggaran 2023 ini merupakan penggunaan SiLPA Tahun Anggaran 2022. Bila dibandingkan dengan realisasi penerimaan pembiayaan daerah tahun 2022 sebesar Rp107.673.860.503,00 maka terjadi penurunan sebesar Rp77.542.312.076,00 atau 72,02%.

Untuk pengeluaran pembiayaan daerah tahun 2023 dari anggaran sebesar Rp37.291.000.000,00 realisasinya sebesar Rp7.291.000.000,00 atau 19,55%. Pengeluaran pembiayaan ini merupakan penyertaan modal pemerintah daerah kepada BUMD. Bila dibandingkan dengan realisasi penerimaan tahun 2021 sebesar Rp7.000.000.000,00 maka terjadi penurunan sebesar Rp77.833.312.076,00 atau 77,31%.

#### G.3.2. Hambatan dan Kendala dalam Pencapaian Target yang Telah Ditetapkan

Sebagai komponen dalam penganggaran, pendapatan asli daerah merupakan salah satu unsur penting yang digunakan untuk memfasilitasi kebutuhan pemerintah yang dituangkan dalam Anggaran Pendapatan dan Belanja Daerah (APBD). Program dan kegiatan yang akan dilaksanakan disesuaikan dengan kemampuan daerah khususnya Pendapatan Asli Daerah.

Hambatan dan kendala yang muncul dalam pencapaian target pendapatan asli daerah yang telah ditetapkan dilihat dari internal dan eksternal yang memengaruhi adalah:

##### 1. Internal :

- Kapasitas sumber daya manusia dalam melakukan pendataan subjek dan objek pajak masih terbatas;
- Sarana dan prasarana penagihan kepada wajib pajak dan retribusi belum memadai;
- Satuan Pengawas Internal Pemerintah (SPIP) belum berjalan efektif.

##### 2. Eksternal :

- Lambatnya perkembangan update data wajib pajak;
- Rendahnya tingkat kesadaran dan kejujuran wajib pajak/calon wajib pajak dalam melaksanakan kewajiban perpajakannya (mendaftarkan diri jadi wajib pajak, menyampaikan SPTPD dan membayar pajak terhitung).

Dari kondisi tersebut di atas dalam upaya meningkatkan pendapatan asli daerah maka dilakukan beberapa upaya sebagai berikut :

- Meningkatkan kapasitas aparatur melalui bimbingan teknis;
- Peningkatan sistem pengendalian internal pemerintah pada lembaga pengelolaan pendapatan dengan penataan administrasi dan pemanfaatan sistem laporan manajemen;



## PEMERINTAH KABUPATEN SUBANG

### CATATAN ATAS LAPORAN KEUANGAN

---

3. Peningkatan sarana dan prasarana pelayanan pendapatan daerah;
4. Meningkatkan koordinasi dengan pemerintahan bawahan (camat, lurah dan kepala Desa);
5. Meningkatkan monitoring, pengendalian dan evaluasi; dan
6. Memberikan insentif/stimulus pajak daerah.



# PEMERINTAH KABUPATEN SUBANG

## CATATAN ATAS LAPORAN KEUANGAN

### BAB IV

#### KEBIJAKAN AKUNTANSI

##### G.4.1. Entitas Pelaporan Keuangan Daerah

Entitas pelaporan adalah unit pemerintahan yang terdiri dari satu atau lebih entitas akuntansi yang menurut ketentuan peraturan perundang-undangan wajib menyampaikan laporan pertanggungjawaban berupa Laporan Keuangan.

Entitas pelaporan untuk laporan keuangan ini adalah Pemerintah Kabupaten Subang secara keseluruhan. Laporan Keuangan Pemerintah Kabupaten Subang ini disusun berdasarkan hasil penggabungan laporan keuangan Satuan Kerja Perangkat Daerah (SKPD) di lingkungan Pemerintah Kabupaten Subang sebagai entitas akuntansi.

Berdasarkan Peraturan Daerah Kabupaten Subang Nomor 6 Tahun 2019 tentang Perubahan Kedua atas Peraturan Daerah Kabupaten Subang Nomor 7 Tahun 2016 tentang Pembentukan dan Susunan Perangkat Daerah Kabupaten Subang dan Peraturan Bupati Subang Nomor 30 Tahun 2019 tentang Susunan Organisasi Perangkat Daerah Badan Kabupaten Subang terdapat perubahan nomenklatur Satuan Kerja Perangkat Daerah. Dan sebagaimana diatur dalam pasal 13 Peraturan Pemerintah Nomor 18 Tahun 2016 tentang Perangkat Daerah, bahwa urusan Pemerintahan dibagi kedalam Urusan Pemerintahan Wajib dan Urusan Pemerintahan Pilihan. Selengkapnya Satuan Kerja Perangkat Daerah sebagai entitas akuntansi di Kabupaten Subang untuk Tahun 2019 adalah sebagai berikut :

1. Dinas yang melaksanakan Urusan Pemerintahan Wajib
  - a. Dengan Pelayanan Dasar terdiri dari :
    - 1) Dinas Pendidikan dan Kebudayaan;
    - 2) Dinas Kesehatan;
    - 3) Dinas Pekerjaan Umum dan Penataan Ruang;
    - 4) Dinas Perumahan dan Permukiman;
    - 5) Dinas Sosial;
    - 6) Kantor Kesatuan Bangsa dan Politik;
    - 7) Satuan Polisi Pamong Praja dan Pemadam Kebakaran; dan
    - 8) Badan Penanggulangan Bencana Daerah.
  - b. Yang tidak berkaitan dengan Pelayanan Dasar terdiri dari :
    - 1) Dinas Tenaga Kerja dan Transmigrasi;
    - 2) Dinas Pengendalian Penduduk Keluarga Berencana dan Pemberdayaan Perempuan dan Perlindungan Anak;
    - 3) Dinas Ketahanan Pangan;
    - 4) Dinas Lingkungan Hidup;
    - 5) Dinas Kependudukan dan Catatan Sipil;
    - 6) Dinas Pemberdayaan Masyarakat dan Desa;
    - 7) Dinas Perhubungan;
    - 8) Dinas Komunikasi dan Informatika;
    - 9) Dinas Koperasi, UMKM, Perdagangan dan Perindustrian;
    - 10) Dinas Penanaman Modal, Perijinan Terpadu Satu Pintu;
    - 11) Dinas Pariwisata, Kepemudaan dan Olahraga; dan
    - 12) Dinas Kearsipan dan Perpustakaan.



## PEMERINTAH KABUPATEN SUBANG

### CATATAN ATAS LAPORAN KEUANGAN

#### 2. Urusan Pemerintahan Pilihan

- 1) Dinas Pertanian;
- 2) Dinas Peternakan dan Kesehatan Hewan; dan
- 3) Dinas Perikanan.

Selanjutnya menurut Pasal 5 ayat (2) Peraturan Pemerintah Nomor 16 Tahun 2016 tentang Perangkat Daerah bahwa selain Satuan Kerja Perangkat Daerah yang dibentuk sesuai urusan pemerintahan, juga didukung oleh Perangkat Daerah lainnya yang di Kabupaten Subang terdiri dari :

1. Sekretariat Daerah;
2. Sekretariat Dewan Perwakilan Rakyat Daerah;
3. Inspektorat Daerah;
4. Badan Keuangan dan Aset Daerah;
5. Badan Pendapatan Daerah;
6. Badan Perencanaan Pembangunan Penelitian dan Pengembangan Daerah;
7. Serta 30 (tiga puluh) Kecamatan; dan
8. Serta dibentuknya Badan Penanggulangan Bencana Daerah.

#### G.4.2. Basis Akuntansi yang Mendasari Penyusunan Laporan Keuangan

Pemerintah Kabupaten Subang menggunakan 2 (dua) basis akuntansi yaitu :

1. Akuntansi berbasis Kas digunakan untuk :
  - a. Laporan Realisasi Anggaran yaitu untuk pengakuan pendapatan, belanja dan pembiayaan;
  - b. Laporan Perubahan Saldo Anggaran Lebih yang menyajikan informasi kenaikan atau penurunan Saldo Anggaran Lebih tahun pelaporan dibandingkan dengan tahun sebelumnya; dan
  - c. Laporan Arus Kas merupakan laporan yang menyajikan informasi mengenai sumber, penggunaan dan perubahan kas selama satu periode akuntansi serta saldo kas pada tanggal pelaporan.
2. Akuntansi berbasis Akrual digunakan untuk :
  - a. Neraca yaitu menggambarkan posisi keuangan entitas akuntansi dan entitas pelaporan mengenai aset, kewajiban dan ekuitas pada periode tertentu;
  - b. Laporan Operasional menyajikan ikhtisar sumber daya ekonomi yang menambah ekuitas dan penggunaannya dikelola oleh Pemerintah Kabupaten untuk kegiatan penyelenggaraan pemerintahan dalam satu periode pelaporan; dan
  - c. Laporan Perubahan Ekuitas menyajikan informasi kenaikan atau penurunan ekuitas tahun pelaporan dibandingkan dengan tahun sebelumnya. Catatan atas Laporan Keuangan menyajikan penjelasan naratif atau rincian dari angka yang tertera dalam Laporan Realisasi Anggaran, Laporan Perubahan Saldo Anggaran Lebih, Laporan Operasional, Laporan Perubahan Ekuitas, Neraca dan Laporan Arus Kas.



## PEMERINTAH KABUPATEN SUBANG

### CATATAN ATAS LAPORAN KEUANGAN

#### G.4.3. Kebijakan Akuntansi Akun Laporan Keuangan

Komponen-komponen yang terdapat dalam suatu set laporan keuangan pokok adalah:

##### A. Laporan Realisasi Anggaran;

Laporan Realisasi Anggaran SKPD menyajikan sekurang-kurangnya unsur-unsur sebagai berikut:

##### 1. Pendapatan-LRA;

###### Definisi Pendapatan - LRA

Pendapatan - LRA Pemerintah Kabupaten Subang adalah penerimaan Bendahara Umum Daerah Kabupaten Subang yang menambah saldo anggaran lebih dalam periode tahun anggaran yang bersangkutan yang menjadi hak pemerintah daerah, dan tidak perlu dibayar kembali oleh pemerintah daerah.

##### 2. Belanja;

###### Definisi Belanja

Belanja adalah semua pengeluaran oleh Bendahara Umum Daerah yang mengurangi Saldo Anggaran Lebih dalam periode tahun anggaran bersangkutan yang tidak akan diperoleh pembayarannya kembali oleh Pemerintah Daerah.

###### Klasifikasi Belanja

1. Belanja daerah diklasifikasikan menurut:
  - a. Klasifikasi belanja menurut ekonomi, yaitu mengelompokkan belanja berdasarkan jenis belanja untuk melaksanakan suatu aktivitas.
  - b. Klasifikasi belanja menurut organisasi, yaitu mengelompokkan belanja berdasarkan organisasi atau Organisasi Perangkat Daerah (OPD) Pengguna Anggaran.
  - c. Klasifikasi belanja menurut fungsi, yaitu mengelompokkan belanja berdasarkan fungsi-fungsi utama Pemerintah Daerah dalam memberikan pelayanan kepada masyarakat. Contoh klasifikasi fungsi yaitu:
    - 1) Pelayanan Umum;
    - 2) Ketertiban dan Keamanan;
    - 3) Ekonomi;
    - 4) Perlindungan Lingkungan Hidup;
    - 5) Perumahan dan Permukiman;
    - 6) Kesehatan;
    - 7) Pariwisata dan Budaya;
    - 8) Pendidikan; dan
    - 9) Perlindungan Sosial.
2. Contoh klasifikasi belanja menurut ekonomi (jenis belanja) adalah sebagai berikut:
  - a. Belanja Operasi:
    - 1) Belanja Pegawai;
    - 2) Belanja Barang/Jasa;
    - 3) Bunga;
    - 4) Subsidi;



## PEMERINTAH KABUPATEN SUBANG

### CATATAN ATAS LAPORAN KEUANGAN

- 
- 5) Hibah;dan
  - 6) Bantuan Sosial.
  - b. Belanja Modal:
    - 1) Belanja Aset Tetap;dan
    - 2) Belanja Aset Lainnya.
  - c. Belanja Tak Terduga
  - d. Transfer
3. Klasifikasi belanja menurut fungsi digunakan sebagai dasar untuk penyusunan anggaran berbasis kinerja. Hal ini dimaksudkan untuk memperoleh manfaat yang sebesar-besarnya dalam menggunakan sumber daya yang terbatas. Oleh karena itu, program dan kegiatan SKPD/UKPD diarahkan untuk mencapai hasil dan keluaran yang telah ditetapkan sesuai dengan rencana kerja pemerintah daerah. Salah satu upaya yang perlu dilakukan adalah meningkatkan efektivitas dan efisiensi dalam pelaksanaan program dan kegiatan. Dengan demikian, antara kebijakan, program, kegiatan, dan rincian kegiatan merupakan suatu rangkaian yang mencerminkan adanya keutuhan konseptual. Adapun hubungan antara fungsi, program, kegiatan, dan rincian kegiatan adalah sebagai berikut:
- a. Fungsi, adalah perwujudan tugas pemerintahan di bidang tertentu yang dilaksanakan dalam rangka mencapai tujuan pembangunan nasional. Sub fungsi merupakan penjabaran lebih lanjut dari fungsi. Klasifikasi dan penggunaan fungsi disesuaikan dengan tugas pokok dan fungsi masing-masing OPD.
  - b. Program adalah penjabaran kebijakan OPD dalam bentuk upaya yang berisi satu atau beberapa kegiatan dengan menggunakan sumber daya yang disediakan untuk mencapai hasil yang terukur sesuai dengan misi yang dilaksanakan instansi atau masyarakat dalam koordinasi OPD yang bersangkutan. Dengan demikian, rumusan program secara jelas menunjukkan keterkaitan dengan kebijakan yang mendasarinya dan memiliki sasaran kinerja yang jelas dan terukur untuk mendukung upaya pencapaian tujuan kebijakan yang bersangkutan. Program dilaksanakan berdasarkan kerangka acuan yang menjelaskan antara lain pendekatan dan metodologi pelaksanaan, menguraikan secara ringkas berbagai kegiatan yang akan dilaksanakan dalam rangka mendukung implementasi program yang bersangkutan, indikator-indikator keberhasilan program, serta penanggungjawabnya.
  - c. Kegiatan adalah bagian dari program yang dilaksanakan oleh satu atau beberapa satuan kerja sebagai bagian dari pencapaian sasaran terukur pada suatu program, yang terdiri dari sekumpulan tindakan pengerahan sumber daya, baik yang berupa sumber daya manusia, barang modal termasuk peralatan dan teknologi, dana, maupun kombinasi dari beberapa atau semua jenis sumber daya tersebut sebagai masukan (input) untuk menghasilkan keluaran (output) dalam bentuk barang/jasa.
  - d. Rincian kegiatan adalah bagian dari kegiatan yang menunjang usaha pencapaian sasaran dan tujuan kegiatan tersebut. Kegiatan dapat dirinci ke dalam 2 (dua) atau lebih rincian kegiatan, karena kegiatan tersebut mempunyai dua atau lebih jenis dan satuan keluaran yang berbeda satu



## PEMERINTAH KABUPATEN SUBANG

### CATATAN ATAS LAPORAN KEUANGAN

sama lain. Dengan demikian, dapat dikatakan bahwa rincian kegiatan yang satu dapat dipisahkan dengan rincian kegiatan lainnya berdasarkan perbedaan keluaran. Kegiatan/rincian kegiatan dengan jelas menunjukkan keterkaitannya dengan program yang memayungi, memiliki sasaran keluaran yang jelas dan terukur, untuk mendukung upaya pencapaian sasaran program yang bersangkutan.

4. Klasifikasi belanja disesuaikan lebih lanjut sesuai dengan Peraturan Pemerintah dan Peraturan Menteri Dalam Negeri yang mengatur mengenai pengelolaan keuangan daerah.

### 3. Pembiayaan

#### Definisi Pembiayaan

Pembiayaan adalah seluruh transaksi keuangan pemerintah daerah, baik penerimaan maupun pengeluaran, yang perlu dibayar atau akan diterima kembali, yang dalam penganggaran dimaksudkan untuk menutup defisit dan/atau memanfaatkan surplus anggaran. Penerimaan pembiayaan antara lain dapat berasal dari pinjaman, dan hasil divestasi. Pengeluaran pembiayaan antara lain digunakan untuk pembayaran kembali pokok pinjaman, pemberian pinjaman kepada entitas lain dan penyertaan modal.

#### Klasifikasi Pembiayaan

Pembiayaan diklasifikasi menurut sumber pembiayaan :

- a. Penerimaan Pembiayaan, terdiri dari :
  - 1) Penggunaan SiLPA;
  - 2) Pencairan Dana Cadangan;
  - 3) Hasil Penjualan Kekayaan Daerah yang Dipisahkan;
  - 4) Penerimaan Pinjaman Daerah;
  - 5) Penerimaan Kembali Pinjaman Daerah; dan
  - 6) Penerimaan Kembali Dana Bergulir.
- b. Pengeluaran Pembiayaan, terdiri dari :
  - 1) Pembentukan Dana Cadangan;
  - 2) Penyertaan Modal (Investasi) Pemerintah Daerah;
  - 3) Pembayaran Pokok Utang;
  - 4) Pemberiaan Pinjaman Daerah; dan
  - 5) Pemberiaan Dana Bergulir.

#### Akuntansi Pembiayaan Neto

1. Pembiayaan neto adalah selisih antara penerimaan pembiayaan setelah dikurangi pengeluaran pembiayaan dalam periode tahun anggaran tertentu.
2. Selisih lebih/kurang antara penerimaan dan pengeluaran pembiayaan selama satu periode pelaporan dicatat dalam pos Pembiayaan Neto.



## PEMERINTAH KABUPATEN SUBANG

### CATATAN ATAS LAPORAN KEUANGAN

#### Akuntansi Sisa Lebih/Kurang Pembiayaan Anggaran (Silpa/Sikpa)

1. SiLPA/SiKPA adalah selisih lebih/kurang antara realisasi penerimaan dan pengeluaran selama satu periode pelaporan.
2. Selisih lebih/kurang antara realisasi pendapatan-LRA dan belanja serta penerimaan dan pengeluaran pembiayaan selama satu periode pelaporan dicatat dalam pos SiLPA/SiKPA.

Sisa lebih/kurang pembiayaan anggaran pada akhir periode pelaporan dipindahkan ke Laporan Perubahan Saldo Anggaran Lebih.

#### B. Laporan Perubahan Saldo Anggaran Lebih;

Laporan Perubahan SAL menyajikan secara komparatif dengan periode sebelumnya pos-pos berikut:

1. Saldo Anggaran Lebih awal;
2. Penggunaan Saldo Anggaran Lebih;
3. Sisa Lebih/Kurang Pembiayaan Anggaran tahun berjalan;
4. Koreksi Kesalahan Pembukuan tahun Sebelumnya;
5. Lain-lain; dan
6. Saldo Anggaran Lebih Akhir.

#### C. Laporan Operasional (LO);

Laporan Operasional menyediakan informasi mengenai seluruh kegiatan operasional keuangan entitas akuntansi dan entitas pelaporan yang tercerminkan dalam pendapatan-LO, beban, dan surplus/defisit operasional dari suatu entitas yang penyajiannya disandingkan dengan periode sebelumnya.

Struktur Laporan Operasional mencakup pos-pos sebagai berikut:

##### a. Pendapatan-LO

##### Definisi Pendapatan - LO

Pendapatan - LO adalah hak Pemerintah Kabupaten Subang yang diakui sebagai penambah ekuitas dalam periode tahun anggaran yang bersangkutan dan tidak perlu dibayar kembali. Pendapatan - LO merupakan pendapatan yang dihasilkan dari transaksi operasional, non operasional dan pos luar biasa.

##### Klasifikasi Pendapatan-LO

Pendapatan Pemerintah Daerah-LO dapat diklasifikasikan sebagai berikut:

Pendapatan-LO	1.	Pendapatan Asli Daerah-LO	a.	Pendapatan Pajak Daerah-LO
			b.	Pendapatan Retribusi Daerah-LO
			c.	Pendapatan Hasil Pengelolaan Kekayaan Daerah yang Dipisahkan-LO
			d.	Lain-lain PAD yang Sah-LO
	2.	Pendapatan Transfer-LO	a.	Pendapatan Transfer Pemerintah Pusat-LO
			b.	Pendapatan Transfer Pemerintah Pusat Lainnya-LO
			c.	Pendapatan Transfer Pemerintah Daerah Lainnya-LO



## PEMERINTAH KABUPATEN SUBANG

### CATATAN ATAS LAPORAN KEUANGAN

			d.	Bantuan Keuangan-LO
	3.	Lain-lain Pendapatan Daerah yang Sah-LO	a.	Pendapatan Hibah-LO
			b.	Dana Darurat-LO
			c.	Pendapatan Lainnya-LO
	4.	Surplus Non Operasional-LO	a.	Surplus Penjualan Aset Non Lancar-LO
			b.	Surplus Penyelesaian Kewajiban Jangka Panjang-LO
			c.	Surplus dari Kegiatan Non Operasional Lainnya-LO
	5.	Pendapatan Luar Biasa-LO	a.	Pendapatan Luar Biasa-LO

#### 1. Pendapatan Pajak Daerah-LO

Pendapatan Pajak-LO adalah hak pemerintah daerah yang berasal dari pendapatan perpajakan yang diakui sebagai penambah ekuitas dalam periode tahun anggaran yang bersangkutan dan tidak perlu dibayar kembali. Pajak Daerah, yang selanjutnya disebut Pajak, pada dasarnya merupakan kontribusi wajib kepada daerah yang terutang oleh orang pribadi atau badan yang bersifat memaksa berdasarkan undang-undang, dengan tidak mendapatkan imbalan secara langsung dan digunakan untuk keperluan daerah bagi sebesar-besarnya kemakmuran rakyat.

#### 2. Pendapatan Retribusi Daerah-LO

Retribusi Daerah-LO, yang selanjutnya disebut Retribusi, adalah pungutan daerah sebagai pembayaran atas jasa atau pemberian izin tertentu yang khusus disediakan dan/atau diberikan oleh Pemerintah Daerah untuk kepentingan orang pribadi atau badan.

#### 3. Pendapatan Hasil Pengelolaan Kekayaan Daerah yang Dipisahkan-LO

Pendapatan dari hasil pengelolaan kekayaan yang dipisahkan seperti Bagian Laba atas Penyertaan Modal pada BUMD atau BUMN atau Perusahaan Milik Swasta.

#### 4. Lain-lain PAD yang Sah-LO

Lain-lain PAD yang Sah-LO adalah pendapatan-pendapatan yang tidak termasuk dalam jenis-jenis pajak daerah, retribusi daerah dan kelompok pendapatan yang tidak termasuk kategori pendapatan sebelumnya.

Lain-lain PAD yang sah meliputi antara lain jasa giro, bunga deposito, tuntutan ganti rugi kerugian daerah, komisi, potongan, dan selisih nilai tukar rupiah, denda atas keterlambatan pelaksanaan pekerjaan, denda pajak, denda retribusi, hasil eksekusi jaminan, dari pengembalian, dari penyelenggaraan pendidikan dan pelatihan, dari angsuran/ cicilan penjualan, hasil dari pemanfaatan kekayaan daerah, BLUD dan hasil penjualan aset daerah yang tidak dipisahkan. PAD lainnya ini pada umumnya berasal dari hasil perikatan, antara lain:

- Hasil Penjualan BMD yang Tidak Dipisahkan;
- Hasil Selisih Lebih Tukar Menukar BMD yang Tidak Dipisahkan;
- Hasil Pemanfaatan BMD yang Tidak Dipisahkan;



## PEMERINTAH KABUPATEN SUBANG

### CATATAN ATAS LAPORAN KEUANGAN

- d. Hasil Kerja sama Daerah;
- e. Jasa Giro;
- f. Hasil Pengelolaan Dana Bergulir;
- g. Pendapatan Bunga;
- h. Penerimaan atas Tuntutan Ganti Kerugian Keuangan Daerah;
- i. Penerimaan Komisi, Potongan, atau Bentuk Lain;
- j. Penerimaan Keuntungan dari Selisih Nilai Tukar Rupiah terhadap Mata Uang Asing;
- k. Pendapatan Denda atas Keterlambatan Pekerjaan;
- l. Pendapatan Denda Pajak Daerah;
- m. Pendapatan Denda Retribusi Daerah;
- n. Pendapatan Hasil Eksekusi atas Jaminan;
- o. Pendapatan dari Pengembalian;
- p. Pendapatan BLUD;
- q. Pendapatan Denda Pemanfaatan BMD yang tidak Dipisahkan; dan
- r. Pendapatan Dana Kapitasi Jaminan Kesehatan Nasional (JKN) pada FKTP.

#### 5. Pendapatan Transfer-LO

Pendapatan Transfer-LO adalah pendapatan berupa penerimaan uang atau hak untuk menerima uang oleh entitas pelaporan dari suatu entitas pelaporan lain yang diwajibkan oleh peraturan perundang-undangan.

Transfer antar pemerintahan dalam rangka perimbangan keuangan, baik perimbangan vertikal maupun horizontal, mengakibatkan adanya transfer antar pemerintahan. Transfer ini berupa transfer dari Pemerintah Pusat ke Pemerintah Daerah maupun dari pemerintah provinsi ke pemerintah Daerah.

#### 6. Pendapatan Hibah-LO

Pendapatan Hibah-LO adalah hak pemerintah yang diakui sebagai penambah ekuitas yang berasal dari negara lain, organisasi internasional, pemerintah pusat, pemerintah daerah, perusahaan negara/daerah, individu, kelompok, masyarakat, lembaga kemasyarakatan baik dalam bentuk uang, barang dan/atau jasa, yang tidak dimaksudkan untuk dibayar kembali oleh pemerintah kepada pemberi hibah dan manfaatnya dinikmati oleh pemerintah.

#### 7. Surplus Non Operasional-LO

Pendapatan Non Operasional mencakup antara lain Surplus Penjualan Aset Non Lancar, Surplus Penyelesaian Kewajiban Jangka Panjang, Surplus dari Kegiatan Non Operasional Lainnya.



## PEMERINTAH KABUPATEN SUBANG

### CATATAN ATAS LAPORAN KEUANGAN

#### 8. Pendapatan Luar Biasa-LO

Pendapatan Luar Biasa adalah pendapatan luar biasa yang terjadi karena kejadian atau transaksi yang bukan merupakan operasi biasa, tidak diharapkan sering atau rutin terjadi dan berada di luar kendali atau pengaruh entitas bersangkutan.

##### b. Beban

###### Definisi Beban

Beban adalah penurunan manfaat ekonomi atau potensi jasa dalam periode pelaporan yang menurunkan ekuitas, yang dapat berupa pengeluaran atau konsumsi aset atau timbulnya kewajiban.

#### D. Laporan Perubahan Ekuitas (LPE);

Tujuan Kebijakan Akuntansi pada Laporan Perubahan Ekuitas adalah mengatur perlakuan akuntansi yang dipilih dalam penyajian Laporan Perubahan Ekuitas untuk pemerintah daerah dalam rangka memenuhi tujuan akuntabilitas sebagaimana ditetapkan oleh peraturan perundang-undangan. Pernyataan kebijakan ini berlaku untuk setiap entitas akuntansi dan entitas pelapor yang memperoleh anggaran berdasarkan APBD, termasuk Badan Layanan Umum Daerah (BLUD), tidak termasuk perusahaan daerah.

Unsur-unsur yang disajikan dalam Laporan Perubahan Ekuitas sekurang-kurangnya adalah:

1. **Ekuitas awal;**
2. **Surplus/defisit-LO** pada periode bersangkutan ;
3. **Koreksi-koreksi** yang langsung menambah/mengurangi ekuitas, yang antara lain berasal dari dampak kumulatif yang disebabkan oleh perubahan kebijakan akuntansi dan koreksi kesalahan mendasar, misalnya:
  - a. Periode sebelumnya; dan
  - b. Perubahan nilai aset tetap karena revaluasi aset tetap.
4. **Ekuitas akhir.**

#### E. Neraca;

Neraca menggambarkan posisi keuangan suatu entitas akuntansi atau entitas pelaporan mengenai aset, kewajiban dan ekuitas pada tanggal tertentu. Entitas akuntansi dan entitas pelaporan mengklasifikasikan kewajibannya menjadi kewajiban jangka pendek dan kewajiban jangka panjang.

Unsur neraca terdiri :

1. **Aset** adalah sumber daya ekonomi yang dikuasai dan/atau dimiliki oleh pemerintah kabupaten sebagai akibat dari peristiwa masa lalu dan dari mana manfaat ekonomi dan/atau sosial pada masa depan diharapkan dapat diperoleh, baik oleh pemerintah Kabupaten maupun masyarakat, serta dapat diukur dalam satuan uang, termasuk sumber daya non keuangan yang diperlukan untuk penyediaan jasa bagi



# PEMERINTAH KABUPATEN SUBANG

## CATATAN ATAS LAPORAN KEUANGAN

masyarakat umum dan sumber-sumber daya yang dipelihara karena alasan sejarah dan budaya;

2. **Kewajiban** adalah utang yang timbul dari peristiwa masa lalu yang penyelesaiannya mengakibatkan aliran keluar sumber daya ekonomi pemerintah kabupaten; dan
3. **Ekuitas** adalah kekayaan bersih pemerintah daerah yang merupakan selisih antara aset dan kewajiban pemerintah Kabupaten pada tanggal pelaporan Saldo ekuitas di Neraca berasal dari saldo akhir ekuitas pada Laporan Perubahan Ekuitas.

Neraca mencantumkan sekurang-kurangnya pos-pos berikut:

### 1. Kas dan Setara Kas

Kas terdiri dari atas:

- a. Kas di Kas Daerah;
- b. Kas di Bendahara Penerimaan;
- c. Kas di Bendahara Pengeluaran;
- d. Kas di Badan Layanan Umum Daerah (BLUD);
- e. Kas di Bendahara FKTP; dan
- f. Kas Dana BOS.

Setara kas terdiri dari :

- a. Simpanan di bank dalam bentuk deposito kurang dari 3 (tiga) bulan; dan
- b. Investasi jangka pendek lainnya yang sangat likuid atau kurang dari 3 (tiga) bulan.

### 2. Piutang;

Piutang adalah jumlah uang yang wajib dibayar kepada Pemerintah Kabupaten Subang dan/atau hak Pemerintah Kabupaten Subang yang dapat dinilai dengan uang sebagai akibat pemberian barang/jasa dan perjanjian atau akibat lainnya berdasarkan peraturan perundang-undangan atau akibat lainnya yang sah.

Kualitas piutang dikelompokkan menjadi 4 (empat) dengan klasifikasi sebagai berikut:

- a. Kualitas Piutang Lancar;
- b. Kualitas Piutang Kurang Lancar;
- c. Kualitas Piutang Diragukan; dan
- d. Kualitas Piutang Macet.

Penggolongan Kualitas Piutang Pajak dapat dipilah berdasarkan cara pemungut pajak yang terdiri dari:

- a. Pajak Dibayar Sendiri Oleh Wajib Pajak (*self assessment*); dan
- b. Pajak Ditetapkan Oleh Kepala Daerah (*official assessment*).

Penggolongan Kualitas Piutang Pajak yang pemungutannya Dibayar Sendiri oleh Wajib Pajak (*self assessment*) dilakukan dengan ketentuan:

- a. Kualitas lancar, dengan kriteria:
  - 1) Piutang belum jatuh tempo; dan/atau
  - 2) Wajib Pajak menyetujui hasil pemeriksaan; dan/atau
  - 3) Wajib Pajak kooperatif; dan/atau



## PEMERINTAH KABUPATEN SUBANG

### CATATAN ATAS LAPORAN KEUANGAN

- 4) Wajib Pajak likuid; dan/atau
- 5) Wajib Pajak tidak mengajukan keberatan/banding.
- b. Kualitas Kurang Lancar, dengan kriteria:
  - 1) Umur piutang sampai dengan 1 tahun/12 bulan; dan/atau
  - 2) Wajib Pajak kurang kooperatif dalam pemeriksaan; dan/atau
  - 3) Wajib Pajak menyetujui sebagian hasil pemeriksaan; dan/atau
  - 4) Wajib Pajak mengajukan keberatan/banding.
- c. Kualitas Diragukan, dengan kriteria :
  - 1) Umur piutang lebih dari 1 tahun/12 bulan sampai dengan 3 tahun/36 bulan; dan/atau
  - 2) Wajib Pajak tidak kooperatif dalam pemeriksaan; dan/atau
  - 3) Wajib Pajak tidak menyetujui seluruh hasil pemeriksaan; dan/atau
  - 4) Wajib Pajak mengalami kesulitan likuiditas.
- d. Kualitas Macet, dengan kriteria:
  - 1) Umur piutang di atas 3 tahun/ 36 bulan; dan/atau
  - 2) Wajib Pajak tidak ditemukan; dan/atau
  - 3) Wajib Pajak bangkrut/meninggal dunia; dan/atau
  - 4) Wajib Pajak mengalami musibah (*force majeure*).

Penggolongan kualitas piutang pajak yang pemungutannya ditetapkan oleh Kepala Daerah (official assessment) dilakukan dengan ketentuan:

- a. Kualitas Lancar, dengan kriteria:
  - 1) Piutang belum jatuh tempo; dan/atau
  - 2) Wajib Pajak kooperatif; dan/atau
  - 3) Wajib Pajak likuid; dan/atau
  - 4) Wajib Pajak tidak mengajukan keberatan/banding.
- b. Kualitas Kurang Lancar, dengan kriteria:
  - 1) Umur piutang sampai dengan 1 tahun/12 bulan; dan/atau
  - 2) Wajib Pajak kurang kooperatif; dan/atau
  - 3) Wajib Pajak mengajukan keberatan/banding.
- c. Kualitas Diragukan, dengan kriteria:
  - 1) Umur piutang lebih dari 1 tahun/12 bulan sampai dengan 3 tahun/36 bulan; dan/atau
  - 2) Wajib Pajak tidak kooperatif; dan/atau
  - 3) Wajib Pajak mengalami kesulitan likuiditas.
- d. Kualitas Macet, dengan kriteria:
  - 1) Umur piutang di atas 3 tahun/ 36 bulan; dan/atau
  - 2) Wajib Pajak tidak ditemukan; dan/atau
  - 3) Wajib Pajak bangkrut/meninggal dunia; dan/atau
  - 4) Wajib Pajak mengalami musibah (*force majeure*).

Penggolongan Kualitas Piutang Bukan Pajak Khusus untuk objek Retribusi, dapat dipilah berdasarkan karakteristik sebagai berikut:

- a. Kualitas Lancar, jika piutang belum jatuh tempo;
- b. Kualitas Kurang Lancar, jika umur piutang sampai dengan sampai dengan 1 tahun/ 12 bulan;
- c. Kualitas Diragukan, jika umur piutang lebih dari 1 tahun/12 bulan sampai dengan 3 tahun/ 36 bulan; dan
- d. Kualitas Macet, jika umur piutang lebih dari 3 tahun/36 bulan.



## PEMERINTAH KABUPATEN SUBANG

### CATATAN ATAS LAPORAN KEUANGAN

Penggolongan Kualitas Piutang Bukan Pajak selain yang disebutkan Retribusi, dilakukan dengan ketentuan:

- Kualitas Lancar, apabila belum dilakukan pelunasan sampai dengan tanggal jatuh tempo yang ditetapkan;
- Kualitas Kurang Lancar, apabila dalam jangka waktu 1 (satu) bulan terhitung sejak tanggal Surat Tagihan Pertama tidak dilakukan pelunasan;
- Kualitas Diragukan, apabila dalam jangka waktu 1 (satu) bulan terhitung sejak tanggal Surat Tagihan Kedua tidak dilakukan pelunasan; dan
- Kualitas Macet, apabila dalam jangka waktu 1 (satu) bulan terhitung sejak tanggal Surat Tagihan Ketiga tidak dilakukan pelunasan.

Penggolongan Kualitas Piutang Bukan Pajak selain yang disebutkan Retribusi, dilakukan dengan ketentuan:

No	Kualitas Piutang	Taksiran Piutang Tak Tertagih
A	Lancar	0,5%
B	Kurang Lancar	10%
C	Diragukan	50%
D	Macet	100%

#### Penyisihan Piutang Tak Tertagih

- Penyisihan Piutang Tidak Tertagih untuk Pajak, ditetapkan sebesar:
  - Kualitas Lancar sebesar 0,5 %;
  - Kualitas Kurang Lancar sebesar 10 % dari piutang kualitas kurang lancar setelah dikurangi dengan nilai agunan atau nilai barang sitaan (jika ada);
  - Kualitas Diragukan sebesar 50 % dari piutang dengan kualitas diragukan setelah dikurangi dengan nilai agunan atau nilai barang sitaan (jika ada); dan
  - Kualitas Macet sebesar 100% (seratus perseratus) dari piutang dengan kualitas macet setelah dikurangi dengan nilai agunan atau nilai barang sitaan (jika ada).
- Penyisihan Piutang Tidak Tertagih untuk objek Retribusi, ditetapkan sebesar:
  - Kualitas Lancar sebesar 0,5 %;
  - Kualitas Kurang Lancar sebesar 10 % dari piutang kualitas kurang lancar setelah dikurangi dengan nilai agunan atau nilai barang sitaan (jika ada);
  - Kualitas Diragukan sebesar 50 % dari piutang dengan kualitas diragukan setelah dikurangi dengan nilai agunan atau nilai barang sitaan (jika ada); dan
  - Kualitas Macet sebesar 100% (seratus perseratus) dari piutang dengan kualitas macet setelah dikurangi dengan nilai agunan atau nilai barang sitaan (jika ada).
- Penyisihan Piutang Tidak Tertagih untuk objek bukan pajak selain Retribusi, ditetapkan sebesar:
  - 0,5 % dari Piutang dengan kualitas lancar;



## PEMERINTAH KABUPATEN SUBANG

### CATATAN ATAS LAPORAN KEUANGAN

- b. 10 % dari Piutang dengan kualitas kurang lancar setelah dikurangi dengan nilai agunan atau nilai barang sitaan (jika ada);
  - c. 50 % dari Piutang dengan kualitas diragukan setelah dikurangi dengan nilai agunan atau nilai barang sitaan (jika ada); dan
  - d. 100% (seratus perseratus) dari Piutang dengan kualitas macet setelah dikurangi dengan nilai agunan atau nilai barang sitaan (jika ada).
4. Penyisihan dilakukan setiap bulan tetapi pada akhir tahun baru dibebankan.
  5. Pencatatan transaksi penyisihan Piutang dilakukan pada akhir periode pelaporan, apabila masih terdapat saldo piutang, maka dihitung nilai penyisihan piutang tidak tertagih sesuai dengan kualitas piutangnya.
  6. Apabila kualitas piutang masih sama pada tanggal pelaporan, maka tidak perlu dilakukan jurnal penyesuaian cukup diungkapkan di dalam CaLK, namun bila kualitas piutang menurun, maka dilakukan penambahan terhadap nilai penyisihan piutang tidak tertagih sebesar selisih antara angka yang seharusnya disajikan dalam neraca dengan saldo awal. Sebaliknya, apabila kualitas piutang meningkat misalnya akibat restrukturisasi, maka dilakukan pengurangan terhadap nilai penyisihan piutang tidak tertagih sebesar selisih antara angka yang seharusnya disajikan dalam neraca dengan saldo awal.

### 3. Persediaan;

Persediaan adalah aset lancar dalam bentuk barang atau perlengkapan yang dimaksudkan untuk mendukung kegiatan operasional Pemerintah Kabupaten Subang, dan barang-barang yang dimaksudkan untuk dijual dan/atau diserahkan dalam rangka pelayanan kepada masyarakat.

Persediaan merupakan aset berwujud yang berupa :

- a. Barang atau perlengkapan (supplies) yang digunakan dalam rangka kegiatan operasional Pemerintah Kabupaten Subang;
- b. Bahan atau perlengkapan (supplies) yang digunakan dalam proses produksi;
- c. Barang dalam proses produksi yang dimaksudkan untuk dijual atau diserahkan kepada masyarakat; dan
- d. Barang yang dimaksudkan untuk dijual atau diserahkan kepada masyarakat.

Persediaan dapat terdiri dari :

- a. Barang Pakai Habis;
- b. Barang Tak Pakai Habis; dan
- c. Barang Bekas Dipakai.

#### Beban Persediaan

1. Beban persediaan dicatat sebesar pemakaian persediaan (*used of goods*).
2. Penghitungan beban persediaan dilakukan dalam rangka penyajian Laporan Operasional.



## PEMERINTAH KABUPATEN SUBANG

### CATATAN ATAS LAPORAN KEUANGAN

3. Persediaan dicatat secara periodik, maka pengukuran pemakaian persediaan dihitung berdasarkan inventarisasi fisik, yaitu dengan cara saldo awal persediaan ditambah pembelian atau perolehan persediaan dikurangi dengan saldo akhir persediaan dikalikan nilai per unit sesuai dengan metode penilaian yang digunakan.

#### 4. Investasi;

Investasi adalah aset yang dimaksudkan untuk memperoleh manfaat ekonomi seperti bunga, dividen dan royalti, atau manfaat sosial, sehingga dapat meningkatkan kemampuan pemerintah dalam rangka pelayanan kepada masyarakat.

##### Klasifikasi Investasi

1. Investasi Pemerintah Daerah dibagi atas dua yaitu investasi jangka pendek dan investasi jangka panjang. Investasi jangka pendek merupakan kelompok aset lancar, sedangkan investasi jangka panjang merupakan kelompok aset non lancar.
2. Kemungkinan manfaat ekonomi dan manfaat sosial atau jasa potensial pada masa yang akan datang atas suatu investasi yang diperoleh pemerintah dalam jangka waktu lebih atau sama dengan 3 (tiga) bulan sampai dengan 12 (dua belas) bulan tergolong sebagai investasi jangka pendek.
3. Kemungkinan manfaat ekonomi dan manfaat sosial atau jasa potensial pada masa yang akan datang atas suatu investasi yang diperoleh pemerintah dalam jangka waktu lebih dari 12 (dua belas) bulan tergolong sebagai investasi jangka panjang.
4. Investasi jangka pendek memenuhi karakteristik sebagai berikut:
  - a. Dapat segera diperjualbelikan/ dicairkan;
  - b. Investasi tersebut ditujukan dalam rangka manajemen kas, artinya Pemerintah Daerah dapat menjual investasi tersebut apabila timbul kebutuhan kas; dan
  - c. Berisiko rendah.
5. Dengan memperhatikan kriteria tersebut, maka pembelian surat-surat berharga yang berisiko tinggi bagi Pemerintah Daerah karena dipengaruhi oleh fluktuasi harga pasar surat berharga tidak termasuk dalam investasi jangka pendek. Jenis investasi yang tidak termasuk dalam kelompok investasi jangka pendek antara lain:
  - a. Surat berharga yang dibeli Pemerintah Daerah dalam rangka mengendalikan suatu badan usaha, misalnya pembelian surat berharga untuk menambah kepemilikan modal saham pada suatu badan usaha;
  - b. Surat berharga yang dibeli oleh Pemerintah Daerah untuk tujuan menjaga hubungan kelembagaan yang baik dengan pihak lain, misalnya pembelian surat berharga yang dikeluarkan oleh suatu lembaga baik dalam negeri maupun luar negeri untuk menunjukkan partisipasi Pemerintah Daerah; atau
  - c. Surat berharga yang tidak dimaksudkan untuk dicairkan dalam memenuhi kebutuhan kas jangka pendek.



## PEMERINTAH KABUPATEN SUBANG

### CATATAN ATAS LAPORAN KEUANGAN

6. Investasi jangka pendek terdiri dari:
  - a. Investasi dalam saham;
  - b. Investasi dalam deposito;
  - c. Investasi dalam SUN;
  - d. Investasi dalam SBI;
  - e. Investasi dalam SPN;
  - f. Investasi jangka pendek BLUD; dan
  - g. Investasi jangka pendek lainnya.
7. Deposito berjangka waktu 3 (tiga) sampai 12 (dua belas) bulan dikategorikan sebagai investasi jangka pendek, sedangkan deposito berjangka waktu kurang dari 3 (tiga) bulan dikategorikan sebagai Kas dan Setara Kas.
8. Investasi jangka panjang dibagi menurut sifat penanaman investasinya, yaitu permanen dan non permanen. Investasi permanen adalah investasi jangka panjang yang dimaksudkan untuk dimiliki secara berkelanjutan, sedangkan investasi non permanen adalah investasi jangka panjang yang dimaksudkan untuk dimiliki secara tidak berkelanjutan.
9. Pengertian berkelanjutan adalah investasi yang dimaksudkan untuk dimiliki terusmenerus tanpa ada niat untuk memperjualbelikan atau menarik kembali. Sedangkan pengertian tidak berkelanjutan adalah kepemilikan investasi yang berjangka waktu lebih dari 12 (dua belas) bulan, dimaksudkan untuk tidak dimiliki terusmenerus atau ada niat untuk memperjualbelikan atau menarik kembali.
10. Investasi jangka panjang terdiri dari:
  - a. Investasi jangka panjang non permanen, antara lain:
    - 1) Investasi jangka panjang kepada entitas lainnya;
    - 2) Investasi dalam obligasi;
    - 3) Investasi dalam proyek pembangunan;
    - 4) Dana bergulir;
    - 5) Deposito jangka panjang; dan
    - 6) Investasi non permanen lainnya.
  - b. Investasi jangka panjang permanen, merupakan Penyertaan Modal Pemerintah Daerah kepada BUMN, BUMD, atau Badan Usaha Milik Swasta.
  - c. Investasi permanen lainnya.
11. Investasi permanen yang dilakukan oleh Pemerintah Daerah adalah investasi yang tidak dimaksudkan untuk diperjualbelikan, tetapi untuk mendapatkan dividen dan/atau pengaruh yang signifikan dalam jangka panjang dan/atau menjaga hubungan kelembagaaan. Investasi permanen ini dapat berupa:
  - a. Penyertaan modal Pemerintah Daerah pada perusahaan daerah, badan internasional dan badan usaha lainnya yang bukan milik daerah;
  - b. Investasi permanen lainnya yang dimiliki oleh Pemerintah Daerah untuk menghasilkan pendapatan atau meningkatkan pelayanan kepada masyarakat.
12. Investasi non permanen yang dilakukan oleh Pemerintah Daerah, antara lain:
  - a. Pembelian obligasi atau surat utang jangka panjang yang dimaksudkan untuk dimiliki sampai dengan tanggal jatuh temponya oleh Pemerintah Daerah;



## PEMERINTAH KABUPATEN SUBANG

### CATATAN ATAS LAPORAN KEUANGAN

- b. Penanaman modal dalam proyek pembangunan yang dapat dialihkan kepada pihak ketiga;
  - c. Dana yang disisihkan Pemerintah Daerah dalam rangka pelayanan masyarakat seperti bantuan modal kerja secara bergilir kepada kelompok masyarakat; dan
  - d. Investasi non permanen lainnya, yang sifatnya tidak dimaksudkan untuk dimiliki Pemerintah Daerah secara berkelanjutan, seperti penyertaan modal yang dimaksudkan untuk penyehatan/penyelamatan perekonomian.
13. Penyertaan modal Pemerintah Daerah dapat berupa surat berharga (saham) pada suatu perseroan terbatas dan non surat berharga yaitu kepemilikan modal bukan dalam bentuk saham pada perusahaan yang bukan perseroan.
14. Investasi permanen lainnya merupakan bentuk investasi yang tidak bisa dimasukkan ke penyertaan modal, surat obligasi jangka panjang yang dibeli oleh Pemerintah Daerah, dan penanaman modal dalam proyek pembangunan yang dapat dialihkan kepada pihak ketiga, misalnya investasi dalam properti yang tidak tercakup dalam penyertaan ini.

#### Metode Penilaian Investasi

1. Penilaian investasi pemerintah dilakukan dengan tiga metode yaitu, metode biaya, metode ekuitas, dan metode nilai bersih yang dapat direalisasikan.
2. Investasi jangka panjang permanen dinilai dengan dua metode, yaitu:

- a. Metode Biaya; dan

Metode biaya diterapkan untuk investasi permanen dengan kepemilikan pemerintah kurang dari 20%, atau kepemilikan lebih dari 20% tetapi tidak memiliki pengaruh signifikan. Pada metode biaya, investasi dicatat sebesar biaya perolehan, baik pada saat investasi awal maupun pencatatan selanjutnya.

- b. Metode Ekuitas;

Metode ekuitas diterapkan untuk investasi permanen dengan kepemilikan lebih dari 50%, kepemilikan pemerintah 20% sampai 50%, atau kepemilikan kurang dari 20% tetapi memiliki pengaruh yang signifikan.

Dalam kondisi tertentu, kriteria besarnya persentase kepemilikan saham bukan merupakan faktor yang menentukan dalam pemilihan metode penilaian investasi, tetapi yang lebih menentukan adalah tingkat pengaruh (*the degree of influence*) atau pengendalian terhadap perusahaan yang menerima investasi (*investee*). Ciri-ciri adanya pengaruh atau pengendalian pada perusahaan *investee*, antara lain:

- 1) Kemampuan memengaruhi komposisi dewan komisaris;
- 2) Kemampuan untuk menunjuk atau menggantikan direksi;
- 3) Kemampuan untuk menetapkan dan mengganti dewan direksi perusahaan *investee*; dan
- 4) Kemampuan untuk mengendalikan mayoritas suara dalam rapat/pertemuan dewan direksi.

Pada metode ekuitas, investasi awal dicatat sebesar biaya perolehan, ditambah (dikurang) bagian laba (rugi) dan komponen ekuitas lainnya



## PEMERINTAH KABUPATEN SUBANG

### CATATAN ATAS LAPORAN KEUANGAN

yang tersaji dalam laporan keuangan *investee* setelah tanggal perolehan, dan dikurang dividen tunai yang diterima oleh pemerintah sebagai hasil investasi. Dividen yang diterima dalam bentuk saham tidak memengaruhi pencatatan nilai investasi.

Penyesuaian terhadap nilai investasi juga diperlukan untuk mengubah porsi kepemilikan nilai investasi pemerintah, misalnya ada perubahan yang timbul akibat pengaruh valuta asing, perjanjian antara pemerintah dengan BUMD serta revaluasi aset tetap.

3. Investasi jangka panjang nonpermanen dinilai dengan dua metode, yaitu:

a. Metode Biaya;

Pada metode biaya, investasi dicatat sebesar biaya perolehan, baik pada saat investasi awal maupun pencatatan selanjutnya. Biaya perolehan meliputi harga transaksi investasi itu sendiri ditambah biaya lain yang timbul dalam rangka perolehan investasi tersebut. Metode biaya diterapkan untuk:

- 1) Investasi jangka pendek dalam bentuk saham, deposito, Surat Utang Negara (SUN), Sertifikat Bank Indonesia (SBI), SPN, dan investasi jangka pendek lainnya.
- 2) Investasi jangka panjang nonpermanen dalam bentuk obligasi proyek pembangunan, surat utang jangka panjang, deposito jangka panjang, maupun investasi jangka panjang nonpermanen dalam bentuk lainnya yang tidak dimaksudkan untuk dimiliki berkelanjutan.

b. Metode nilai bersih yang dapat direalisasikan (*net realizable value*);

Metode nilai bersih yang dapat direalisasikan diterapkan untuk investasi nonpermanen berupa dana bergulir. Secara periodik, harus dilakukan penyesuaian terhadap investasi nonpermanen sehingga nilai investasi yang tercatat di neraca menggambarkan nilai bersih yang dapat direalisasikan (*net realizable value*). Nilai yang dapat direalisasikan ini dapat diperoleh dengan melakukan penatausahaan investasi sesuai dengan jatuh temponya (*aging schedule*). Berdasarkan penatausahaan tersebut, akan diketahui jumlah investasi yang tidak dapat tertagih/terrealisasi, investasi yang diragukan dapat tertagih/terrealisasi, dan investasi yang dapat tertagih/terrealisasi.

Pengukuran investasi non permanen di neraca berdasarkan nilai yang dapat direalisasikan, dilaksanakan dengan mengurangi nilai investasi nonpermanen diragukan tertagih/terrealisasikan dari nilai investasi nonpermanen awal yang dicatat sebesar harga perolehan. Investasi nonpermanen dapat dihapuskan jika investasi nonpermanen tersebut benar-benar sudah tidak tertagih/direalisasikan dan penghapusannya mengikuti ketentuan yang berlaku.



## PEMERINTAH KABUPATEN SUBANG

### CATATAN ATAS LAPORAN KEUANGAN

#### 5. Aset Tetap;

Aset tetap adalah aset berwujud yang mempunyai masa manfaat lebih dari 12 (dua belas) bulan untuk digunakan dalam kegiatan Pemerintah Kabupaten Subang atau dimanfaatkan oleh masyarakat umum. Dengan batasan pengertian tersebut maka Pemerintah Kabupaten Subang harus mencatat suatu aset tetap yang dimilikinya meskipun aset tetap tersebut digunakan oleh pihak ketiga.

Biaya perolehan adalah jumlah kas atau setara kas yang dibayarkan atau nilai wajarimbalance lain yang diberikan untuk memperoleh suatu aset pada saat perolehan atau konstruksi sampai dengan aset tersebut dalam kondisi dan tempat yang siap untuk dipergunakan.

Masa manfaat adalah:

- Periode suatu aset diharapkan digunakan untuk aktivitas pemerintahan dan/atau pelayanan publik; atau
- Jumlah produksi atau unit serupa yang diharapkan diperoleh dari aset untuk aktivitas pemerintahan dan/atau pemerintahan publik.

Nilai sisa adalah jumlah neto yang diharapkan dapat diperoleh pada akhir masa manfaat suatu aset setelah dikurangi taksiran biaya pelepasan. Nilai tercatat adalah nilai buku aset tetap, yang dihitung dari biaya perolehan suatu aset tetap setelah dikurangi akumulasi penyusutan. Nilai wajar adalah nilai tukar aset tetap atau penyelesaian kewajiban antara yang memahami dan berkeinginan untuk melakukan transaksi wajar.

Penyusutan adalah alokasi yang sistematis atas nilai suatu aset tetap yang dapat disusutkan (*Depreciable Assets*) selama masa manfaat aset tetap yang bersangkutan. Akumulasi penyusutan merupakan pos di neraca yang mengurangi nilai dari aset tetap.

Pemeliharaan adalah kegiatan atau tindakan yang dilakukan agar semua aset/barang milik daerah selalu dalam keadaan baik dan siap untuk digunakan secara berdaya guna dan berhasil guna. Belanja pemeliharaan dimaksudkan untuk mempertahankan kondisi aset tetap tersebut sesuai dengan kondisi awal. Sedangkan belanja untuk peningkatan adalah belanja yang memberi manfaat ekonomik pada masa yang akan datang dalam bentuk peningkatan kapasitas, masa manfaat, mutu produksi, atau peningkatan standar kinerja.

Aset Tetap diklasifikasikan berdasarkan kesamaan dalam sifat atau fungsinya dalam aktivitas operasi entitas. Klasifikasi aset tetap adalah sebagai berikut:

- Tanah yang dikelompokkan sebagai aset tetap ialah tanah yang dimiliki atau diperoleh dengan maksud untuk dipakai dalam kegiatan operasional Pemerintah Daerah dan dalam kondisi siap dipakai. Termasuk dalam aset tetap tanah adalah tanah yang digunakan untuk bangunan, jalan, irigasi, dan jaringan.
- Peralatan dan mesin mencakup mesin alat-alat berat, kendaraan bermotor/alat angkutan, alat bengkel dan alat-alat ukur, alat studio dan komunikasi/alat elektronik, alat pertanian/peternakan, alat kedokteran dan kesehatan, alat laboratorium, dan seluruh inventaris kantor, dan peralatan lainnya yang nilainya signifikan dan masa manfaatnya lebih dari 12 (dua belas) bulan yang diperoleh dengan maksud untuk dipakai dalam kegiatan operasional Pemerintah Daerah dan dalam kondisi siap pakai. Termasuk dalam aset tetap peralatan dan mesin adalah



## PEMERINTAH KABUPATEN SUBANG

### CATATAN ATAS LAPORAN KEUANGAN

jaringan dan software yang tak terpisahkan dari komputer induknya dalam suatu instalasi (misalnya LAN, Wifi).

- c) Gedung dan bangunan mencakup seluruh bangunan gedung dan bangunan monumen yang diperoleh atau dibangun dengan maksud untuk dipakai dalam kegiatan operasional Pemerintah Daerah dan dalam kondisi siap dipakai. Termasuk dalam aset tetap gedung dan bangunan adalah instalasi listrik dan jaringan dalam bangunan, taman, rambu-rambu, jalan, lahan parkir, pagar dan kerangka besi untuk spanduk yang merupakan bagian dari gedung atau bangunan.
- d) Jalan, irigasi, dan jaringan mencakup jalan dan jembatan, bangunan air/irigasi, instalasi dan jaringan yang dibangun serta dimiliki dan/atau dikuasai oleh Pemerintah Daerah dan dalam kondisi siap dipakai. Tanah yang diperoleh untuk pembangunan jalan, irigasi, dan jaringan tidak termasuk dalam aset tetap jalan, irigasi, dan jaringan.
- e) Aset tetap lainnya mencakup aset tetap yang tidak dapat dikelompokkan ke dalam kelompok aset tetap di atas, yang diperoleh dan dimanfaatkan untuk kegiatan operasional Pemerintah Daerah dan dalam kondisi siap dipakai. Misalnya buku dan perpustakaan, barang bercorak kesenian/kebudayaan, hewan/ternak dan tumbuhan, serta aset tetap renovasi.
- f) Konstruksi dalam pengerjaan mencakup aset tetap yang sedang dalam proses pembangunan namun pada tanggal laporan keuangan belum selesai seluruhnya. Pernyataan kebijakan akuntansi mengenai konstruksi dalam pengerjaan mengatur secara rinci mengenai perlakuan aset dalam penyelesaian, termasuk rincian biaya konstruksi aset tetap baik yang dikerjakan secara swakelola maupun yang dikerjakan oleh kontraktor. Apabila tidak disebutkan lain dalam kebijakan ini maka berlaku prinsip dan rincian yang ada pada pernyataan kebijakan akuntansi mengenai konstruksi dalam pengerjaan.

#### Komponen Biaya Aset Tetap

Biaya perolehan suatu aset tetap terdiri dari harga belinya atau konstruksinya, termasuk bea impor dan setiap biaya yang dapat diatribusikan secara langsung dalam membawa aset tersebut ke kondisi yang membuat aset tersebut dapat bekerja untuk penggunaan yang dimaksudkan. Contoh biaya yang dapat diatribusikan secara langsung adalah:

- a. biaya perencanaan;
- b. biaya lelang;
- c. biaya kepanitiaan;
- d. biaya persiapan tempat;
- e. biaya pengiriman awal (*initial delivery*) dan biaya simpan dan bongkar muat (*handling cost*);
- f. biaya pemasangan (*instalation cost*);
- g. biaya profesional seperti arsitek dan insinyur; dan
- h. biaya konstruksi.



## PEMERINTAH KABUPATEN SUBANG

### CATATAN ATAS LAPORAN KEUANGAN

Biaya perolehan tanah mencakup harga pembelian atau biaya pembebasan tanah, biaya yang dikeluarkan dalam rangka memperoleh hak, biaya pematangan, pengukuran, penimbunan, dan biaya lainnya yang dikeluarkan sampai tanah tersebut siap pakai. Nilai tanah juga meliputi nilai bangunan yang terletak pada tanah yang dibeli tersebut jika bangunan tersebut dimaksudkan untuk dimusnahkan.

Biaya perolehan peralatan dan mesin menggambarkan jumlah pengeluaran yang telah dan yang masih harus dilakukan untuk memperoleh peralatan dan mesin tersebut sampai siap pakai. Biaya ini antara lain meliputi harga pembelian, biaya pengangkutan, biaya instalasi, serta biaya langsung lainnya untuk memperoleh dan mempersiapkan sampai peralatan dan mesin tersebut siap digunakan.

Biaya perolehan gedung dan bangunan menggambarkan seluruh biaya yang dikeluarkan dan yang masih harus dikeluarkan untuk memperoleh gedung dan bangunan sampai siap pakai. Biaya ini antara lain meliputi harga pembelian atau biaya konstruksi, termasuk biaya pengurusan IMB, notaris, dan pajak.

Biaya perolehan jalan, irigasi, dan jaringan menggambarkan seluruh biaya yang dikeluarkan dan yang masih harus dikeluarkan untuk memperoleh jalan, irigasi, dan jaringan sampai siap pakai. Biaya ini meliputi biaya perolehan atau biaya konstruksi dan biaya-biaya lain yang dikeluarkan sampai jalan, irigasi dan jaringan tersebut siap pakai.

Biaya perolehan aset tetap lainnya menggambarkan seluruh biaya yang dikeluarkan dan yang masih harus dikeluarkan untuk memperoleh aset tersebut sampai siap pakai. Biaya administrasi dan biaya umum lainnya bukan merupakan suatu komponen biaya aset tetap sepanjang biaya tersebut tidak dapat diatribusikan secara langsung pada biaya perolehan aset atau membawa aset ke kondisi kerjanya. Demikian pula biaya permulaan (start-up cost) dan praproduksi serupa tidak merupakan bagian biaya suatu aset kecuali biaya tersebut perlu untuk membawa aset ke kondisi kerjanya.

#### 6. Aset Lainnya

Aset lainnya adalah aset pemerintah daerah yang tidak dapat dikelompokkan ke dalam aset lancar, investasi jangka panjang, aset tetap dan dana cadangan. Aset lainnya terdiri atas:

##### a. Tagihan Penjualan Angsuran

Menggambarkan jumlah yang dapat diterima dari penjualan aset pemerintah daerah secara langsung kepada pegawai Pemerintah Daerah / Kepala Daerah / Wakil Kepala Daerah. Contoh: tagihan piutang penjualan angsuran antara lain adalah penjualan rumah dinas dan penjualan kendaraan dinas.

Tagihan piutang penjualan angsuran dinilai sebesar nilai nominal dari kontrak/berita acara penjualan aset yang bersangkutan setelah dikurangi dengan angsuran yang telah dibayarkan oleh pegawai pemerintah daerah / Kepala Daerah / Wakil Kepala Daerah ke kas umum daerah atau daftar saldo tagihan penjualan angsuran.



## PEMERINTAH KABUPATEN SUBANG

### CATATAN ATAS LAPORAN KEUANGAN

#### b. Tagihan Tuntutan Ganti Kerugian Daerah

Tuntutan perbendaharaan (TP) merupakan suatu proses yang dilakukan terhadap bendahara dengan tujuan untuk menuntut penggantian atas suatu kerugian yang diderita oleh Negara/Daerah sebagai akibat langsung maupun tidak langsung dari suatu perbuatan melanggar hukum yang dilakukan oleh bendahara tersebut atau kelalaian dalam pelaksanaan tugas kewajibannya. Tuntutan perbendaharaan dinilai sebesar nilai nominal dalam Surat Keputusan Pembebanan setelah dikurangi dengan setoran yang telah dilakukan oleh bendahara yang bersangkutan ke kas umum daerah.

Tuntutan ganti rugi (TGR) merupakan suatu proses yang dilakukan terhadap pegawai negeri bukan bendahara dengan tujuan untuk menuntut penggantian atas suatu kerugian yang diderita oleh pemerintah/daerah sebagai akibat langsung ataupun tidak langsung dari suatu perbuatan melanggar hukum yang dilakukan oleh pegawai tersebut atau kelalaian dalam pelaksanaan tugas kewajibannya.

Tuntutan ganti rugi dinilai sebesar nilai nominal dalam Surat Keterangan Tanggung Jawab Mutlak (SKTJM) setelah dikurangi dengan setoran yang telah dilakukan oleh pegawai yang bersangkutan ke kas umum daerah.

#### c. Kemitraan dengan Pihak Ketiga

Kemitraan adalah perjanjian antara dua atau lebih yang mempunyai komitmen untuk melaksanakan kegiatan yang dikendalikan bersama dengan menggunakan aset dan /atau hak usaha yang dimiliki. Bentuk kemitraan antara lain berupa :

- 1) **Bangun, Kelola/Guna, Serah** adalah suatu bentuk kerja sama berupa pemanfaatan aset pemerintah daerah oleh ketiga/investor, dengan cara ketiga/investor tersebut mendirikan bangunan dan/atau sarana lain berikut fasilitasnya serta mendayagunakannya dalam jangka waktu tertentu, untuk kemudian menyerahkannya kembali dan/atau sarana lain berikut fasilitasnya kepada pemerintah daerah setelah berakhirnya jangka waktu yang disepakati (masa konsesi). Dalam perjanjian ini pencatatannya dilakukan terpisah oleh masing-masing. Dicatat sebesar nilai aset yang diserahkan oleh pemerintah kepada ketiga/investor untuk membangun aset Bangun, Kelola/Guna, Serah tersebut. Aset yang berada dalam Bangun, Kelola/Guna, Serah ini disajikan terpisah dari Aset Tetap.
- 2) **Bangun, Serah, Kelola/Guna** adalah pemanfaatan aset pemerintah daerah oleh ketiga/investor, dengan cara ketiga/investor tersebut mendirikan bangunan dan/atau sarana lain berikut fasilitasnya kemudian menyerahkan aset yang dibangun tersebut kepada pemerintah daerah untuk dikelola/digunakan sesuai dengan tujuan pembangunan aset tersebut oleh ketiga/investor tersebut dalam jangka waktu tertentu yang disepakati. Bangun, Serah, Kelola/Guna dicatat sebesar nilai perolehan aset yang dibangun, yaitu sebesar nilai aset yang dipisahkan dari aset tetap ditambah dengan jumlah aset yang dibangun oleh ketiga/investor sesuai dengan perjanjian kerja sama.
- 3) **Kerja Sama Operasi (KSO)** adalah perikatan antara Pemerintah Daerah yang menyediakan aset daerah dengan ketiga menanamkan modalnya, selanjutnya kedua belah secara bersama-sama atau bergantian mengelola manajemen dan proses operasionalnya sesuai dengan kesepakatannya. Pengakuan dan penilaian



## PEMERINTAH KABUPATEN SUBANG

### CATATAN ATAS LAPORAN KEUANGAN

berdasarkan harga perolehan pada saat bangunan atau aset lainnya tersebut selesai dibangun.

#### d. Aset Tak Berwujud

Aset Tak Berwujud adalah aset tetap yang secara fisik tidak dapat dinyatakan atau tidak mempunyai wujud fisik serta dimiliki untuk digunakan dalam menghasilkan barang atau jasa atau digunakan untuk tujuan lainnya termasuk hak atas kekayaan intelektual. Contoh aset tak berwujud: hak paten, hak cipta, hak merek, serta biaya riset dan pengembangan. Aset tidak berwujud dapat diperoleh melalui pembelian atau dapat dikembangkan sendiri oleh pemerintah daerah.

Aset tidak berwujud meliputi :

- 1) *Software* komputer yang dipergunakan dalam jangka waktu lebih dari satu tahun;
- 2) Lisensi dan *franchise* adalah izin yang diberikan oleh pemegang paten kepada pihak lain berdasarkan perjanjian pemberian hak untuk menikmati manfaat ekonomi dari suatu paten yang diberi perlindungan dalam jangka waktu syarat tertentu;
- 3) Hak cipta (*copyright*), adalah hak eksklusif bagi pencipta atau penerima hak untuk mengumumkan atau memperbanyak ciptaannya atau memberikan izin untuk itu dengan tidak mengurangi pembatasan-pembatasan menurut peraturan perundang-undangan;
- 4) Hak Paten adalah hak eksklusif yang diberikan oleh negara kepada inventor (penemu) atas hasil invensi (temuan) dibidang teknologi, yang untuk selama waktu tertentu melaksanakan sendiri invensinya tersebut atau memberikan persetujuannya kepada pihak lain untuk melaksanakannya; dan
- 5) Hasil kajian/penelitian yang memberikan manfaat jangka panjang adalah suatu kajian atau penelitian yang memberikan manfaat ekonomis dan/atau sosial pada masa yang akan datang yang dapat diidentifikasi sebagai aset. Apabila hasil kajian tidak dapat diidentifikasi dan tidak memberikan manfaat ekonomis dan/atau sosial maka tidak dapat dikapitalisasi sebagai aset tak berwujud.

#### e. Aset Lain-lain

Pos aset Lain-lain digunakan untuk mencatat aset lainnya yang tidak dapat dikelompokkan ke dalam Aset Tak Berwujud, Tagihan Penjualan Angsuran, Tuntutan Perbendaharaan, Tuntutan Ganti Rugi, dan Kemitraan dengan Ketiga. Contoh dari aset lainnya adalah aset tetap yang dihentikan dari penggunaan aktif Pemerintah Kabupaten Subang, misalnya aset tetap yang telah rusak berat yang tidak dapat dioperasikan lagi sebelum dikeluarkannya ketetapan penghapusan.

### 7. Perjanjian konsesi jasa

Perjanjian konsesi jasa adalah perjanjian mengikat antara pemberi konsesi dan mitra di mana:

- a. mitra menggunakan aset konsesi jasa untuk menyediakan jasa publik atas nama pemberi konsesi selama jangka waktu tertentu; dan



## PEMERINTAH KABUPATEN SUBANG

### CATATAN ATAS LAPORAN KEUANGAN

- b. mitra diberikan kompensasi atas penyediaan jasa pelayanan publik selama masa perjanjian konsesi jasa.

Mitra adalah operator berbentuk badan usaha sebagai pihak dalam perjanjian konsesi jasa yang menggunakan aset konsesi jasa dalam menyediakan jasa publik yang pengendalian asetnya dilakukan oleh pemberi konsesi.

Aset konsesi jasa adalah aset yang digunakan untuk menyediakan jasa publik atas nama pemberi konsesi dalam suatu perjanjian konsesi jasa, dan aset dimaksud merupakan aset yang:

- a. disediakan oleh mitra, yang:
  - 1) dibangun, dikembangkan, atau diperoleh dari pihak lain; atau
  - 2) merupakan aset yang dimiliki oleh mitra.
- b. disediakan oleh pemberi konsesi, yang:
  - 1) merupakan aset yang dimiliki oleh pemberi konsesi; atau
  - 2) merupakan peningkatan aset pemberi konsesi.

Kebijakan umum akuntansi perjanjian konsesi jasa ini digunakan oleh entitas akuntansi pemerintah daerah yang secara unit organisasi memperoleh penugasan menatausahakan transaksi yang timbul dari perjanjian konsesi jasa, di mana pihak pertama sebagai pemberi konsesi dalam perjanjian adalah entitas pemerintah dalam unit organisasi dimaksud. Perikatan dalam perjanjian konsesi jasa dimaksud melibatkan mitra untuk menyediakan jasa pelayanan publik yang berkaitan dengan aset konsesi jasa atas nama PJPK.

Definisi dan ruang lingkup perjanjian konsesi jasa yang dimaksud dalam kebijakan umum akuntansi ini, bahwa suatu perjanjian memuat fitur umum sebagai berikut:

- a. Pemberi konsesi adalah entitas pemerintah;
- b. Mitra bertanggung jawab untuk setidaknya beberapa pengelolaan aset konsesi jasa dan penyediaan jasa pelayanan publik terkait dan tidak hanya bertindak sebagai agen atas nama pemberi konsesi;
- c. Pemerintah mengendalikan atau meregulasi jasa pelayanan publik yang harus diberikan oleh mitra dengan menggunakan aset konsesi jasa, kepada siapa jasa harus diberikan, dan berapa harga/tarifnya;
- d. Mitra wajib menyerahkan aset konsesi jasa menjadi barang milik negara kepada pemberi konsesi dalam kondisi tertentu pada akhir periode perjanjian, baik dengan disertai sedikit atau tanpa pembayaran imbalan tambahan, terlepas dari pihak mana yang awalnya membiayainya; dan
- e. Perjanjian dimaksud diatur dalam suatu perjanjian mengikat yang menetapkan standar kinerja, mekanisme penyesuaian tarif, dan pengaturan untuk menengahi perselisihan.

#### 8. Properti investasi

Properti investasi adalah properti untuk menghasilkan pendapatan sewa atau untuk meningkatkan nilai aset atau keduanya, dan tidak untuk:

- a. digunakan dalam kegiatan pemerintahan, dimanfaatkan oleh masyarakat umum, dalam produksi atau penyediaan barang atau jasa atau untuk tujuan administratif; atau
- b. dijual dan/ atau diserahkan dalam rangka pelayanan kepada masyarakat.



## PEMERINTAH KABUPATEN SUBANG

### CATATAN ATAS LAPORAN KEUANGAN

---

#### Identifikasi karakteristik suatu BMD yang memenuhi kriteria properti investasi

Untuk menentukan apakah suatu BMD berupa tanah dan/atau gedung dan bangunan memenuhi karakteristik properti investasi, dapat dilakukan pengujian karakteristik kondisinya memenuhi hal-hal sebagai berikut :

- a. BMD tanah yang tujuan dalam jangka panjang (lebih dari 12 bulan sejak dari tanggal Neraca periode pelaporan) untuk memperoleh kenaikan nilai, dan bukan untuk dijual dan/atau diserahkan untuk pelayanan kepada masyarakat atau kepada entitas pemerintah yang lain (antar entitas pemerintah pusat dan/atau pemerintah daerah) dalam jangka pendek (dalam 12 bulan sejak dari tanggal Neraca periode pelaporan). Tujuan ini dapat berdasarkan kepada dokumentasi formal penatausahaan BMD, asersi manajemen dalam laporan keuangan atau informasi yang dipersamakan. Tanah dengan tujuan untuk dijual dan/atau diserahkan dengan melepas status kepemilikan BMD kepada masyarakat, dicatat dan disajikan sebagai pos persediaan di Neraca. Tanah dengan tujuan diserahkan tanpa melepas status kepemilikan BMD untuk pelayanan kepada masyarakat atau kepada entitas pemerintah yang lain (antar entitas pemerintah pusat dan/atau pemerintah daerah), dicatat dan disajikan sebagai pos aset tetap di Neraca.
- b. BMD tanah namun belum ditentukan penggunaannya pada masa depan. Terhadap kondisi BMD berupa tanah (dan/atau kemungkinan ada bangunan di atasnya) yang tidak digunakan untuk kepentingan penyelenggaraan tugas dan fungsi unit SKPD; atau BMD dalam penguasaan pengguna barang yang digunakan tetapi tidak sesuai dengan tugas dan fungsi unit SKPD (BMD *Idle*) sesuai dengan kebijakan pengelolaan BMD, maka pengguna barang (SKPD) wajib menyerahkan BMD *idle* dimaksud kepada pengelola barang (Sekretaris Daerah).

Identifikasi BMD yang terindikasi *idle* dalam hubungannya dengan kebijakan akuntansi properti investasi sebagai berikut :

- 1) Tanah dan/atau bangunan yang terindikasi BMD *idle* di SKPD yang tidak dimaksudkan untuk dilakukan pemanfaatan, tidak diakui sebagai properti investasi. BMD ini dicatat dan disajikan sebagai aset tetap yang tidak digunakan dalam operasional pemerintahan pada pos aset lainnya di Neraca.
- 2) SKPD yang mempunyai kondisi BMD *idle* sebagaimana dimaksud angka 1 melakukan proses penyerahan BMD kepada pengelola barang.
- 3) BMD *idle* sebagaimana dimaksud angka 1 yang telah diserahkan pada pengelola barang dilakukan analisis pengambilan keputusan optimalisasi BMD sebagai berikut:
  - (a) BMD *idle* yang masih dalam proses analisis kebijakan optimalisasi BMD dicatat dan disajikan sebagai aset tetap yang tidak digunakan dalam operasional pemerintahan pada pos aset lainnya di Neraca.
  - (b) Jika keputusan BMD *idle* dapat memenuhi kebutuhan SKPD lain, maka dilakukan penetapan status penggunaannya ke SKPD tersebut, dan segera proses transfer BMD aset tetap yang tidak digunakan dalam operasional pemerintahan dari pengelola barang ke pengguna barang pada saat serah



## PEMERINTAH KABUPATEN SUBANG

### CATATAN ATAS LAPORAN KEUANGAN

terima di SKPD bersangkutan serta reklasifikasi dari pos aset lainnya menjadi aset tetap di SKPD bersangkutan.

- (c) Jika keputusan BMD *idle* tidak dapat memenuhi kebutuhan SKPD lain, maka dilakukan analisis kebijakan BMD untuk dapat dilakukan skema pemanfaatan BMD. Jika keputusan analisis kebijakan BMD adalah pemanfaatan BMD pada Pengelola Barang, maka dicatat sebagai properti investasi. Namun apabila keputusan analisis kebijakan BMD tidak dapat dilakukan pemanfaatan BMD, maka dapat dilakukan mekanisme pengelolaan BMD lain yang dimungkinkan.
- c. BMD gedung dan bangunan yang disewakan kepada pihak lain melalui satu atau lebih sewa operasi secara komersial sesuai dengan perjanjian atau perikatan yang dipersamakan sesuai ketentuan dalam Peraturan Daerah Kabupaten Subang Nomor 6 tahun 2018 tentang Pengelolaan Barang Milik Daerah.
- Dalam hal ini BMD gedung dan bangunan yang disewakan kepada pihak lain secara komersial tidak berhubungan langsung dengan kegiatan pemerintah, tidak dimanfaatkan oleh masyarakat umum, tidak dalam produksi atau penyediaan barang atau jasa atau untuk tujuan administratif. Perhitungan tarif sewa didasarkan pada Peraturan Daerah tentang Pajak Daerah dan Retribusi Daerah.
- d. BMD gedung dan bangunan yang belum terpakai tetapi tersedia untuk disewakan kepada pihak lain melalui satu atau lebih sewa operasi secara komersial sesuai dengan dokumentasi formal penatausahaan BMD, asersi manajemen atau informasi yang dipersamakan, khususnya atas BMD yang berada pada Satuan Kerja yang mempunyai tugas dan fungsi sebagai pengelola BMD, sedangkan atas satuan kerja yang lain dengan mengacu kepada ketentuan terkait BMD *idle*.
- e. BMD dalam proses pembangunan atau pengembangan yang pada masa depan digunakan sebagai properti investasi berdasarkan dokumentasi formal BMD, asersi manajemen dalam laporan keuangan atau informasi yang dipersamakan.
- Proses pembangunan atau pengembangan yang di masa depan digunakan sebagai properti investasi hanya dimungkinkan untuk dilakukan oleh SKPD yang mempunyai tugas dan fungsi dalam pengelolaan aset properti. Hal ini sehubungan substansi pengadaan BMD secara umum yang dilakukan oleh SKPD tujuan alamnya berkaitan dengan tugas dan fungsi SKPD.
- Suatu BMD yang dicatat sebagai tanah dan/atau gedung dan bangunan tidak memenuhi kriteria properti investasi memperhatikan karakteristik kondisinya memenuhi hal-hal sebagai berikut:
- a. BMD properti yang memenuhi definisi properti yang digunakan sendiri yaitu properti yang dikuasai untuk kegiatan pemerintah, dimanfaatkan oleh masyarakat umum tanpa melepas status kepemilikan BMD (misalnya fasilitas umum dan fasilitas sosial), dalam produksi atau penyediaan barang atau jasa atau untuk tujuan administratif. BMD properti ini dicatat dan disajikan sebagai aset tetap di Neraca.
- b. BMD properti dengan tujuan untuk dijual dan/atau diserahkan dengan melepas status kepemilikan BMD kepada masyarakat dan/atau pemerintah daerah, dicatat dan disajikan sebagai pos persediaan di Neraca berdasarkan dokumentasi formal BMD, asersi manajemen dalam laporan keuangan atau informasi yang dipersamakan.
- c. BMD properti yang disewakan kepada entitas lain dengan cara sewa pembiayaan berdasarkan perjanjian atau dokumen yang dipersamakan.



## PEMERINTAH KABUPATEN SUBANG

### CATATAN ATAS LAPORAN KEUANGAN

- d. BMD properti yang dimiliki untuk tujuan sosial dan/atau berhubungan tugas dan fungsi SKPD yang menghasilkan tingkat pendapatan sewa di bawah harga pasar, misalnya pemerintah memiliki unit perumahan atau apartemen yang disediakan bagi masyarakat berpenghasilan rendah dengan mengenakan sewa di bawah harga pasar atau tempat tinggal atau hunian dan sarana pembinaan keluarga serta menunjang pelaksanaan tugas pejabat dan/atau pegawai negeri. Dalam hal ini, identifikasi tunggal terhadap BMD properti dengan tarif sewa di bawah harga pasar menjadikan BMD properti tersebut tidak memenuhi kriteria properti investasi. BMD properti ini dicatat dan disajikan sebagai pos aset tetap di Neraca berdasarkan dokumentasi penatausahaan BMD, asersi manajemen dalam laporan keuangan atau informasi yang dipersamakan.
- e. BMD properti yang dimiliki untuk tujuan strategis, mempunyai karakter khusus, dan aset yang diamanatkan dalam perundangan sebagai aset yang menguasai hajat hidup orang banyak, dicatat dan disajikan sebagai pos aset tetap di Neraca berdasarkan dokumentasi penatausahaan BMD, asersi manajemen dalam laporan keuangan atau informasi yang dipersamakan.
- f. BMD properti yang tidak ditujukan untuk menghasilkan pendapatan sewa dan peningkatan nilai tetapi sesekali disewakan kepada pihak lain berdasarkan dokumentasi penatausahaan BMD, asersi manajemen dalam laporan keuangan atau informasi yang dipersamakan. Misalnya SKPD pemerintah memiliki BMD properti yang digunakan untuk kegiatan operasional SKPD bersangkutan namun sesekali disewakan kepada pihak lain. BMD properti ini dicatat dan disajikan sebagai pos aset tetap di Neraca berdasarkan dokumentasi penatausahaan BMD atau informasi yang dipersamakan.
- g. BMD Properti yang digunakan untuk kegiatan operasional pemerintah melalui pihak ketiga antara lain digunakan dalam rangka pelayanan terhadap masyarakat, penyelenggaraan pemerintahan atau negara, dan tugas dan fungsi suatu SKPD dan memperoleh pendapatan atas pemanfaatan BMD oleh pihak ketiga misalnya bandara, pelabuhan, stasiun, maka penggunaan BMD properti melalui perikatan yang melingkupi aset secara utuh dicatat dan disajikan sebagai aset kemitraan dengan pihak ketiga pada pos aset lainnya di Neraca. Aset kemitraan dengan pihak ketiga adalah aset kerja sama yang timbul dari perjanjian antara pemerintah dengan mitra (badan usaha, pihak ketiga atau investor) yang mempunyai komitmen untuk melaksanakan kegiatan yang dikendalikan bersama dengan menggunakan aset dan/atau hak usaha yang dimiliki.
- h. BMD properti yang digunakan secara sebagian untuk menghasilkan pendapatan sewa atau kenaikan nilai dan sebagian lain digunakan untuk kegiatan operasional pemerintah, dicatat dan disajikan sebagai aset tetap di Neraca, jika:
  - 1) masing-masing bagian BMD properti yang digunakan untuk menghasilkan pendapatan sewa atau kenaikan nilai dan yang digunakan untuk kegiatan operasional pemerintahan, tidak dapat ditatausahakan secara terpisah; dan
  - 2) tidak memenuhi kriteria signifikansi untuk diakui sebagai properti investasi yaitu:
    - (a) luasan area bagian yang digunakan untuk menghasilkan pendapatan sewa atau kenaikan nilai kurang dari 3:4 ( $< 75\%$ ) atau luasan area yang digunakan untuk kegiatan operasional pemerintah lebih dari 1:4 ( $> 25\%$ ), misalnya hanya 1 lantai yang digunakan untuk menghasilkan pendapatan sewa dari 2 lantai bangunan yang digunakan operasional pemerintahan; atau



## PEMERINTAH KABUPATEN SUBANG

### CATATAN ATAS LAPORAN KEUANGAN

- (b) intensitas BMD yang digunakan untuk menghasilkan pendapatan sewa dari pihak eksternal dengan perbandingannya kurang dari 3:4 ( $< 75\%$ ) atau intensitas BMD dengan perbandingan lebih dari 1:4 ( $> 25\%$ ) digunakan untuk kegiatan operasional pemerintah, misalnya gedung aula disewakan hanya terbatas hari libur kerja.

Untuk kebutuhan penyusunan laporan keuangan, Pengguna Barang melakukan identifikasi dan analisis terhadap kondisi BMD properti yang mengalami reklasifikasi penyajian memenuhi properti investasi. Berdasarkan hasil identifikasi dan analisis terhadap kondisi BMD properti yang memenuhi properti investasi, Pengguna Barang memberikan asersi manajemen berupa deklarasi untuk dasar reklasifikasi BMD yang direklasifikasi penyajian menjadi properti investasi.

#### 9. Kewajiban

Merupakan salah satu unsur neraca. Kewajiban adalah utang yang timbul dari peristiwa masa lalu yang penyelesaiannya mengakibatkan aliran keluar sumber daya ekonomi Pemerintah Daerah Kabupaten Subang.

##### Klasifikasi Kewajiban

1. Setiap entitas pelaporan mengungkapkan setiap pos kewajiban yang mencakup jumlah-jumlah yang diharapkan akan diselesaikan setelah tanggal pelaporan.
2. Informasi tentang tanggal jatuh tempo kewajiban keuangan bermanfaat untuk menilai likuiditas dan solvabilitas suatu entitas pelaporan. Informasi tentang tanggal penyelesaian kewajiban seperti utang ke pihak ketiga dan utang bunga juga bermanfaat untuk mengetahui kewajiban diklasifikasikan sebagai kewajiban jangka pendek atau jangka panjang.
3. Suatu kewajiban diklasifikasikan sebagai kewajiban jangka pendek jika diharapkan dibayar dalam waktu 12 (dua belas) bulan setelah tanggal pelaporan. Semua kewajiban lainnya diklasifikasikan sebagai kewajiban jangka panjang.
4. Kewajiban jangka pendek dapat dikategorikan dengan cara yang sama seperti aset lancar. Beberapa kewajiban jangka pendek, seperti utang transfer pemerintah atau utang kepada pegawai merupakan suatu bagian yang akan menyerap aset lancar dalam tahun pelaporan berikutnya.
5. Kewajiban jangka pendek lainnya adalah kewajiban yang jatuh tempo dalam waktu 12 (dua belas) bulan setelah tanggal pelaporan. Misalnya bunga pinjaman, utang jangka pendek dari pihak ketiga, utang Perhitungan Pihak Ketiga (PFK) dan bagian lancar utang jangka panjang.
6. Suatu entitas pelaporan tetap mengklasifikasikan kewajiban jangka panjangnya, meskipun kewajiban tersebut jatuh tempo dan akan diselesaikan dalam waktu 12 (dua belas) bulan setelah tanggal pelaporan jika:
  - a. Jangka waktu aslinya adalah untuk periode lebih dari 12 (dua belas) bulan;
  - b. Entitas bermaksud untuk mendanai kembali (*refinance*) kewajiban tersebut atas dasar jangka panjang; dan
  - c. Maksud tersebut didukung dengan adanya suatu perjanjian pendanaan kembali (*refinancing*), atau adanya penjadwalan kembali terhadap pembayaran, yang diselesaikan sebelum laporan keuangan disetujui.



## PEMERINTAH KABUPATEN SUBANG

### CATATAN ATAS LAPORAN KEUANGAN

7. Jumlah setiap kewajiban yang dikeluarkan dari kewajiban jangka pendek sesuai dengan paragraf di atas, bersama-sama dengan informasi yang mendukung penyajian ini, diungkapkan dalam Catatan atas Laporan Keuangan.
8. Beberapa kewajiban yang jatuh tempo untuk dilunasi pada tahun berikutnya mungkin diharapkan dapat didanai kembali (*refinancing*) atau digulirkan (roll over) berdasarkan kebijakan entitas pelaporan dan diharapkan tidak akan segera menyerap dana entitas. Kewajiban yang demikian dipertimbangkan untuk menjadi suatu bagian dari pembiayaan jangka panjang dan diklasifikasikan sebagai kewajiban jangka panjang. Namun dalam situasi di mana kebijakan pendanaan kembali tidak berada pada entitas (seperti dalam kasus tidak adanya persetujuan pendanaan kembali), pendanaan kembali ini tidak dapat dipertimbangkan secara otomatis dan kewajiban ini diklasifikasikan sebagai pos jangka pendek kecuali penyelesaian atas perjanjian pendanaan kembali sebelum persetujuan laporan keuangan membuktikan bahwa substansi kewajiban pada tanggal pelaporan adalah jangka panjang.
9. Beberapa perjanjian pinjaman menyertakan persyaratan tertentu (*covenant*) yang menyebabkan kewajiban jangka panjang menjadi kewajiban jangka pendek (payable on demand) jika persyaratan tertentu yang terkait dengan posisi keuangan peminjam dilanggar.

Dalam keadaan demikian, kewajiban dapat diklasifikasikan sebagai kewajiban jangka panjang hanya jika:

- a. Pemberi pinjaman telah menyetujui untuk tidak meminta pelunasan sebagai konsekuensi adanya pelanggaran; dan
  - b. Terdapat jaminan bahwa tidak akan terjadi pelanggaran berikutnya dalam waktu 12 (dua belas) bulan setelah tanggal pelaporan.
10. Kewajiban diklasifikasikan sebagai berikut:

Kewajiban Jangka Pendek	Utang Perhitungan Pihak Ketiga (PFK)
	Utang Bunga
	Utang Pinjaman Jangka Pendek
	Bagian Lancar Utang Jangka Panjang
	Pendapatan Diterima Dimuka
	Utang Belanja
	Utang Jangka Pendek Lainnya
Kewajiban Jangka Panjang	Uang kepada Pemerintah Pusat
	Utang kepada Lembaga Keuangan Bank (LKB)
	Utang kepada Lembaga Keuangan Bukan Bank (LKBB)
	Utang kepada Masyarakat

#### Utang Perhitungan Pihak Ketiga (PFK)

Utang PFK diakui pada saat dilakukan pemotongan oleh BUD atas pengeluaran dari kas daerah untuk pembayaran tertentu, tetapi demi kepraktisan diakui pada setiap akhir periode pelaporan.



## PEMERINTAH KABUPATEN SUBANG

### CATATAN ATAS LAPORAN KEUANGAN

Pada akhir periode pelaporan, saldo pungutan/potongan berupa PFK yang belum disetorkan kepada pihak lain dicatat pada laporan keuangan sebesar yang belum disetorkan

#### **Utang Bunga (*Accrued Interest*)**

Utang bunga, sebagai bagian dari kewajiban atas pokok bunga berupa kewajiban bunga atau *commitment fee* yang telah terjadi dan belum dibayar, pada dasarnya berakumulasi seiring dengan berjalannya waktu, tetapi demi kepraktisan diakui pada setiap akhir periode akhir periode pelaporan.

#### **Bagian Lancar Utang Jangka Panjang**

Akun ini diakui pada saat melakukan reklasifikasi pinjaman jangka Panjang yang akan jatuh tempo dalam waktu 12 (dua belas) bulan setelah tanggal neraca pada setiap akhir periode akuntansi, kecuali bagian lancar utang jangka panjang yang akan didanai Kembali.

Termasuk dalam kategori Bagian Lancar Utang Jangka Panjang adalah jumlah bagian utang jangka Panjang yang akan jatuh tempo dan dibayarkan dalam waktu 12 (dua belas) bulan setelah tanggal pelaporan.

#### **Pendapatan Diterima di Muka**

Pendapatan diterima di muka diakui pada saat terdapat timbul klaim pihak ketiga kepada pemerintah terkait kas yang telah diterima pemerintah dari pihak ketiga tetapi belum ada penyerahan barang/jasa dari pemerintah.

#### **Utang Belanja**

Utang Belanja, diakui pada saat:

- a. Beban secara peraturan perundang-undangan telah terjadi tetapi sampai dengan tanggal pelaporan belum dibayar;
- b. Terdapat tegihan dari pihak ketiga yang biasanya berupa surat penagihan atau invoice kepada pemerintah daerah terkait penyerahan barang dan jasa tetapi belum diselesaikan pembayarannya oleh pemerintah daerah;
- c. Barang yang dibeli sudah diterima tetapi belum dibayar;
- d. Barang dalam perjalanan yang telah menjadi haknya tetapi sampai dengan tanggal pelaporan belum dibayar; dan
- e. Dalam hal kontrak pembangunan fasilitas atau pengadaan peralatan maka utang diakui pada saat Sebagian/seluruh fasilitas atau peralatan tersebut telah diselesaikan sebagaimana dituangkan dalam berita acara kemajuan pekerjaan/serah terima tetapi belum dibayar.

#### **Utang Jangka Pendek Lainnya**

Utang jangka pendek lainnya diakui pada saat terdapat/timbulnya klaim kepada pemerintah daerah namun belum ada pembayaran sampai dengan tanggal pelaporan.

#### **Utang Dalam Negeri**

Utang dalam negeri diakui pada saat dana diterima di RKUD dan/atau pada saat kewajiban timbul. Dari berbagai macam mekanisme penarikan pinjaman dalam negeri pengakuan pinjaman yang cara penarikannya dilakukan dengan *LC/Direct Payment/Rekening Khusus/Pembiayaan Pendahuluan/ Penarikan Tunai* diakui



## PEMERINTAH KABUPATEN SUBANG

### CATATAN ATAS LAPORAN KEUANGAN

berdasarkan tanggal penarikan (*value date*) yang terdapat dalam dokumen NoD (*Notice of Disbursement*), atau dokumen yang dipersamakan, yang diterima dari *lender*.

#### Utang Jangka Panjang Lainnya

1. Utang Jangka Panjang Lainnya adalah utang jangka panjang yang tidak termasuk pada kelompok Utang Dalam Negeri, misalnya Utang Kemitraan dan Utang Imbalan Pascakerja di BLUD;
2. Utang Kemitraan dengan Pihak Ketiga timbul apabila asset diserahkan oleh pihak ketiga kepada pemerintah selanjutnya pemerintah membayar kepada investor secara angsuran atau secara bagi hasil pada saat penyerahan asset kemitraan;
3. Utang Jangka Panjang di BLUD diantaranya berupa Utang Imbalan Pascakerja. Utang Imbalan Pasca kerja di BLUD timbul berdasarkan penetapan putusan pengadilan atas pembubaran suatu badan usaha; dan
4. Utang Jangka Panjang di BLUD diantaranya berupa Utang Imbalan Pascakerja. Utang Imbalan Pascakerja di BLUD timbul berdasarkan penetapan putusan pengadilan atas pembubaran suatu badan usaha.

#### 10. Ekuitas

Ekuitas merupakan kekayaan bersih Pemerintah Kabupaten Subang yang merupakan selisih antara aset dan kewajiban Pemerintah Kabupaten Subang pada tanggal laporan. Komponen ekuitas terdiri dari 2 komponen, yaitu:

1. Ekuitas  
Ekuitas digunakan untuk mencatat akun untuk menampung saldo kekayaan bersih Pemerintah Kabupaten Subang yang diperoleh dari Laporan Perubahan Ekuitas.
2. Ekuitas untuk dikonsolidasikan  
Ekuitas untuk dikonsolidasikan digunakan untuk mencatat *reciprocal account* untuk kepentingan konsolidasi yang mencakup akun RK PPKD atau RK SKPKD. Ekuitas untuk dikonsolidasikan ini berada di SKPD.

#### F. Laporan Arus Kas;

Tujuan pelaporan arus kas adalah memberikan informasi mengenai sumber, penggunaan, perubahan kas dan setara kas selama suatu periode akuntansi dan saldo kas dan setara kas pada tanggal pelaporan. Informasi ini disajikan untuk pertanggungjawaban dan pengambilan keputusan.

Laporan Arus Kas diklasifikasikan berdasarkan:

##### 1. Aktivitas Operasi

Arus masuk kas dari aktivitas operasi terutama diperoleh dari antara lain Penerimaan Perpajakan, Penerimaan Negara Bukan Pajak (PNBP), Penerimaan Hibah, Penerimaan Bagian Laba perusahaan negara/daerah dan Investasi Lainnya, Penerimaan Lain-lain/penerimaan dari pendapatan Luar Biasa dan Penerimaan Transfer.



## PEMERINTAH KABUPATEN SUBANG

### CATATAN ATAS LAPORAN KEUANGAN

Sedangkan Arus keluar kas untuk aktivitas operasi terutama digunakan untuk pengeluaran, antara lain: Belanja Pegawai, Belanja Barang, Bunga, Subsidi, Hibah, Bantuan Sosial, Belanja Lain-lain/Tak Terduga dan Transfer Keluar.

#### 2. Investasi Aset Non Keuangan

Arus masuk kas dari aktivitas investasi aset nonkeuangan terdiri dari: Penjualan Aset Tetap, Penjualan Aset Lainnya, Pencairan Dana Cadangan, Penerimaan dari Divestasi dan Penjualan Investasi dalam bentuk sekuritas. Sedangkan Arus keluar kas dari aktivitas investasi aset nonkeuangan terdiri dari : Perolehan Aset Tetap, Perolehan Aset Lainnya, Pembentukan Dana Cadangan, Penyertaan Modal Pemerintah dan Pembelian Investasi dalam bentuk sekuritas.

#### 3. Pendanaan

Arus masuk kas dari aktivitas pendanaan antara lain: Penerimaan Utang Luar Negeri, Penerimaan dari Utang Obligasi, Penerimaan Kembali Pinjaman kepada Pemerintah Daerah, dan Penerimaan Kembali Pinjaman kepada Perusahaan Negara. Sedangkan Arus keluar kas dari aktivitas pendanaan antara lain : Pembayaran Pokok Utang Luar Negeri, Pembayaran Pokok Utang Obligasi, Pengeluaran Kas untuk Dipinjamkan kepada pemerintah daerah dan Pengeluaran Kas untuk Dipinjamkan kepada perusahaan Negara.

#### 4. Transitoris.

Aktivitas transitoris adalah aktivitas penerimaan dan pengeluaran kas yang tidak termasuk dalam aktivitas operasi, investasi, dan pendanaan. Arus kas dari aktivitas transitoris antara lain transaksi Perhitungan Pihak Ketiga (PFK), pemberian/penerimaan kembali uang persediaan kepada/dari bendahara pengeluaran, serta kiriman uang.

#### G. Catatan atas Laporan Keuangan

Setiap entitas akuntansi dan entitas pelaporan diharuskan untuk menyajikan Catatan atas Laporan Keuangan sebagai bagian yang tak terpisahkan dari laporan keuangan untuk tujuan umum. Catatan atas Laporan Keuangan dimaksudkan agar laporan keuangan dapat dipahami oleh pembaca secara luas, tidak terbatas hanya untuk pembaca tertentu ataupun manajemen entitas akuntansi/pelaporan. Oleh karena itu, laporan keuangan mungkin mengandung informasi yang dapat mempunyai potensi kesalahpahaman di antara pembacanya. Untuk menghindari kesalahpahaman, laporan keuangan harus dibuat Catatan atas Laporan Keuangan yang berisi informasi untuk memudahkan pengguna dalam memahami Laporan Keuangan.

Catatan atas Laporan Keuangan menyajikan informasi tentang penjelasan pos-pos laporan keuangan dalam rangka pengungkapan yang memadai, antara lain:

1. Informasi Umum tentang Entitas Pelaporan dan Entitas Akuntansi;
2. Informasi tentang kebijakan fiskal/keuangan dan ekonomi makro;
3. Ikhtisar pencapaian target keuangan selama tahun pelaporan berikut kendala dan hambatan yang dihadapi dalam pencapaian target;



## PEMERINTAH KABUPATEN SUBANG

### CATATAN ATAS LAPORAN KEUANGAN

4. Informasi tentang dasar penyajian laporan keuangan dan kebijakan-kebijakan akuntansi yang dipilih untuk diterapkan atas transaksi-transaksi dan kejadian-kejadian penting lainnya;
5. Rincian dan penjelasan masing-masing pos yang disajikan pada lembar muka laporan keuangan;
6. Informasi yang diharuskan oleh Pernyataan Standar Akuntansi Pemerintahan yang belum disajikan dalam lembar muka laporan keuangan; dan
7. Informasi lainnya yang diperlukan untuk penyajian yang wajar, yang tidak disajikan dalam lembar muka laporan keuangan.

Komponen-komponen laporan keuangan tersebut disajikan oleh setiap entitas, kecuali Laporan Arus Kas yang hanya disajikan oleh entitas yang mempunyai fungsi perbendaharaan umum, dan Laporan Perubahan SAL yang hanya disajikan oleh Bendahara Umum Daerah dan entitas pelaporan yang menyusun laporan keuangan konsolidasiannya.

#### **G.4.4. Koreksi Kesalahan, Perubahan Kebijakan Akuntansi, dan Peristiwa Luar Biasa** **Koreksi Kesalahan**

1. Kesalahan dalam penyusunan laporan keuangan pada satu atau beberapa periode sebelumnya mungkin baru ditemukan pada periode berjalan. Kesalahan mungkin timbul dari adanya keterlambatan penyampaian bukti transaksi anggaran oleh pengguna anggaran, kesalahan perhitungan matematis, kesalahan dalam penerapan kebijakan akuntansi, kesalahan interpretasi fakta, kecurangan atau kelalaian.
2. Dalam situasi tertentu, suatu kesalahan mempunyai pengaruh signifikan bagi satu atau lebih laporan keuangan periode sebelumnya sehingga laporan-laporan keuangan tersebut tidak dapat diandalkan lagi.
3. Dalam mengoreksi suatu kesalahan akuntansi, jumlah koreksi yang berhubungan dengan periode sebelumnya harus dilaporkan dengan menyesuaikan baik Saldo Anggaran Lebih maupun saldo ekuitas. Koreksi yang berpengaruh material pada periode berikutnya harus diungkapkan pada catatan atas laporan keuangan.
4. Kesalahan ditinjau dari sifat kejadiannya dikelompokkan dalam 2 (dua) jenis:
  - a. Kesalahan tidak berulang; dan
  - b. Kesalahan berulang dan sistemik.
5. Kesalahan yang tidak berulang adalah kesalahan yang diharapkan tidak akan terjadi kembali yang dikelompokkan dalam 2 (dua) jenis:
  - a. Kesalahan tidak berulang yang terjadi pada periode berjalan; dan
  - b. Kesalahan tidak berulang yang terjadi pada periode sebelumnya.
6. Kesalahan yang berulang dan sistemik adalah kesalahan yang disebabkan oleh sifat alamiah (normal) dari jenis-jenis transaksi tertentu yang diperkirakan akan terjadi berulang. Contohnya adalah penerimaan pajak dari wajib pajak yang memerlukan koreksi sehingga perlu dilakukan restitusi atau tambahan pembayaran dari wajib pajak.



## PEMERINTAH KABUPATEN SUBANG

### CATATAN ATAS LAPORAN KEUANGAN

7. Kesalahan berulang dan sistemik tidak memerlukan koreksi, melainkan dicatat pada saat terjadi pengeluaran kas untuk mengembalikan kelebihan pendapatan dengan mengurangi Pendapatan-LRA maupun Pendapatan-LO yang bersangkutan.
8. Terhadap setiap kesalahan dilakukan koreksi segera setelah diketahui.
9. Koreksi kesalahan yang tidak berulang yang terjadi pada periode berjalan, baik yang memengaruhi posisi kas maupun yang tidak, dilakukan dengan pembetulan pada akun yang bersangkutan dalam periode berjalan, baik pada akun Pendapatan-LRA atau akun belanja, maupun akun Pendapatan-LO atau akun beban.
10. Koreksi kesalahan yang tidak berulang yang terjadi pada periode-periode sebelumnya dan memengaruhi posisi kas, apabila laporan keuangan periode tersebut belum diterbitkan, dilakukan dengan pembetulan pada akun yang bersangkutan, baik pada akun pendapatan-LRA atau akun belanja, maupun akun pendapatan-LO atau akun beban.
11. Koreksi kesalahan atas pengeluaran belanja (sehingga mengakibatkan penerimaan kembali belanja) yang tidak berulang yang terjadi pada periode-periode sebelumnya dan menambah posisi kas, apabila laporan keuangan periode tersebut sudah diterbitkan, dilakukan dengan pembetulan pada akun pendapatan lain-lain-LRA. Dalam hal mengakibatkan pengurangan kas dilakukan dengan pembetulan pada akun Saldo Anggaran Lebih.
12. Contoh koreksi kesalahan belanja :
  - a. Yang menambah saldo kas yaitu pengembalian belanja pegawai tahun lalu karena salah penghitungan jumlah gaji, dikoreksi dengan menambah saldo kas dan pendapatan lain-lain-LRA.
  - b. Yang menambah saldo kas terkait belanja modal yang menghasilkan aset, yaitu belanja modal yang di-mark-up dan setelah dilakukan pemeriksaan kelebihan belanja tersebut harus dikembalikan, dikoreksi dengan menambah saldo kas dan menambah akun Pendapatan lain-lain-LRA.
  - c. Yang mengurangi saldo kas yaitu terdapat transaksi belanja pegawai tahun lalu yang belum dilaporkan, dikoreksi dengan mengurangi akun saldo anggaran lebih dan mengurangi saldo kas.
  - d. Yang mengurangi saldo kas terkait belanja modal yang menghasilkan aset, yaitu belanja modal tahun lalu yang belum dicatat, dikoreksi dengan mengurangi akun saldo anggaran lebih dan mengurangi saldo kas.
13. Koreksi kesalahan atas perolehan aset selain kas yang tidak berulang yang terjadi pada periode-periode sebelumnya dan menambah maupun mengurangi posisi kas, apabila laporan keuangan periode tersebut sudah diterbitkan, dilakukan dengan pembetulan pada akun kas dan akun aset bersangkutan.
14. Contoh koreksi kesalahan untuk perolehan aset selain kas:
  - a. Yang menambah saldo kas terkait perolehan aset selain kas yaitu pengadaan aset tetap yang di-mark-up dan setelah dilakukan pemeriksaan kelebihan nilai aset tersebut harus dikembalikan, dikoreksi dengan menambah saldo kas dan mengurangi akun terkait dalam pos aset tetap.
  - b. Yang mengurangi saldo kas terkait perolehan aset selain kas yaitu pengadaan aset tetap tahun lalu belum dilaporkan, dikoreksi dengan menambah akun terkait dalam pos aset tetap dan mengurangi saldo kas.



## PEMERINTAH KABUPATEN SUBANG

### CATATAN ATAS LAPORAN KEUANGAN

15. Koreksi kesalahan atas beban yang tidak berulang, sehingga mengakibatkan pengurangan beban, yang terjadi pada periode-periode sebelumnya dan memengaruhi posisi kas dan tidak memengaruhi secara material posisi aset selain kas, apabila laporan keuangan periode tersebut sudah diterbitkan, dilakukan dengan pembetulan pada akun pendapatan lain-lain-LO. Dalam hal mengakibatkan penambahan beban dilakukan dengan pembetulan pada akun ekuitas.
16. Contoh koreksi kesalahan beban :
  - a. Yang menambah saldo kas yaitu pengembalian beban pegawai tahun lalu karena salah penghitungan jumlah gaji, dikoreksi dengan menambah saldo kas dan menambah Pendapatan lain-lain-LO.
  - b. Yang mengurangi saldo kas yaitu terdapat transaksi beban pegawai tahun lalu yang belum dilaporkan, dikoreksi dengan mengurangi akun Beban Lain-Lain-LO dan mengurangi saldo kas.
17. Koreksi kesalahan atas penerimaan pendapatan-LRA yang tidak berulang yang terjadi pada periode-periode sebelumnya dan menambah maupun mengurangi posisi kas, apabila laporan keuangan periode tersebut sudah diterbitkan, dilakukan dengan pembetulan pada akun kas dan akun Saldo Anggaran Lebih.
18. Contoh koreksi kesalahan Pendapatan-LRA :
  - a. Yang menambah saldo kas yaitu penyetoran bagian laba perusahaan daerah yang belum masuk ke kas daerah dikoreksi dengan menambah akun kas dan menambah akun Saldo Anggaran Lebih.
  - b. Yang mengurangi saldo kas yaitu pengembalian pendapatan dana alokasi umum karena kelebihan transfer oleh Pemerintah Pusat, dikoreksi Pemerintah Daerah yang menerima transfer dengan mengurangi akun Saldo Anggaran Lebih dan mengurangi saldo kas.
19. Koreksi kesalahan atas penerimaan Pendapatan-LO yang tidak berulang yang terjadi pada periode-periode sebelumnya dan menambah maupun mengurangi posisi kas, apabila laporan keuangan periode tersebut sudah diterbitkan, dilakukan dengan pembetulan pada akun kas dan akun ekuitas.
20. Contoh koreksi kesalahan Pendapatan-LO:
  - a. Yang menambah saldo kas yaitu penyetoran bagian laba perusahaan daerah yang belum masuk ke kas daerah dikoreksi dengan menambah akun kas dan menambah akun ekuitas.
  - b. Yang mengurangi saldo kas yaitu pengembalian pendapatan Dana Alokasi Umum karena kelebihan transfer oleh Pemerintah Pusat dikoreksi Pemerintah Daerah yang menerima transfer dengan mengurangi akun Ekuitas dan mengurangi saldo kas.
21. Koreksi kesalahan atas penerimaan dan pengeluaran pembiayaan yang tidak berulang yang terjadi pada periode-periode sebelumnya dan menambah maupun mengurangi posisi kas, apabila laporan keuangan periode tersebut sudah diterbitkan, dilakukan dengan pembetulan pada akun kas dan akun Saldo Anggaran Lebih.
22. Contoh koreksi kesalahan terkait penerimaan pembiayaan:
  - a. Yang menambah saldo kas yaitu Pemerintah Daerah menerima setoran kekurangan pembayaran cicilan pokok pinjaman tahun lalu dari pihak ketiga, dikoreksi oleh Pemerintah Daerah dengan menambah saldo kas dan menambah akun Saldo Anggaran Lebih.



## PEMERINTAH KABUPATEN SUBANG

### CATATAN ATAS LAPORAN KEUANGAN

- b. Yang mengurangi saldo kas terkait penerimaan pembiayaan, yaitu Pemerintah Daerah mengembalikan kelebihan setoran cicilan pokok pinjaman tahun lalu dari Pemerintah Daerah Lain dikoreksi dengan mengurangi akun Saldo Anggaran Lebih dan mengurangi saldo kas.
23. Contoh koreksi kesalahan terkait pengeluaran pembiayaan:
  - a. Yang menambah saldo kas yaitu kelebihan pembayaran suatu angsuran utang jangka panjang sehingga terdapat pengembalian pengeluaran angsuran, dikoreksi dengan menambah saldo kas dan menambah akun Saldo Anggaran Lebih.
  - b. Yang mengurangi saldo kas yaitu terdapat pembayaran suatu angsuran utang tahun lalu yang belum dicatat, dikoreksi dengan mengurangi saldo kas dan mengurangi akun Saldo Anggaran Lebih.
24. Koreksi kesalahan yang tidak berulang atas pencatatan kewajiban yang terjadi pada periode-periode sebelumnya dan menambah maupun mengurangi posisi kas, apabila laporan keuangan periode tersebut sudah diterbitkan, dilakukan dengan pembetulan pada akun kas dan akun kewajiban bersangkutan
25. Contoh koreksi kesalahan terkait pencatatan kewajiban:
  - a. Yang menambah saldo kas yaitu adanya penerimaan kas karena dikembalikannya kelebihan pembayaran angsuran suatu kewajiban dikoreksi dengan menambah saldo kas dan menambah akun kewajiban terkait.
  - b. Yang mengurangi saldo kas yaitu terdapat pembayaran suatu angsuran kewajiban yang seharusnya dibayarkan tahun lalu dikoreksi dengan menambah akun kewajiban terkait dan mengurangi saldo kas.
26. Laporan keuangan dianggap sudah diterbitkan apabila sudah ditetapkan dengan undang-undang atau peraturan daerah.
27. Koreksi kesalahan sebagaimana dimaksud pada paragraph 14, 15, 17 dan 21 tersebut di atas tidak berpengaruh terhadap pagu anggaran atau belanja entitas yang bersangkutan dalam periode dilakukannya koreksi kesalahan.
28. Koreksi kesalahan sebagaimana dimaksud pada paragraph 14, 19, dan 23 tersebut di atas tidak berpengaruh terhadap beban entitas yang bersangkutan dalam periode dilakukannya koreksi kesalahan.
29. Koreksi kesalahan tidak berulang yang terjadi pada periode-periode sebelumnya dan tidak memengaruhi posisi kas, baik sebelum maupun setelah laporan keuangan periode tersebut diterbitkan, pembetulan dilakukan pada pos-pos neraca terkait pada periode kesalahan ditemukan.
30. Contohnya adalah pengeluaran untuk pembelian peralatan dan mesin (kelompok aset tetap) dilaporkan sebagai jalan, irigasi, dan jaringan. Koreksi yang dilakukan hanyalah pada Neraca dengan mengurangi akun jalan, irigasi, dan jaringan dan menambah akun peralatan dan mesin. Pada Laporan Realisasi Anggaran tidak perlu dilakukan koreksi.
31. Kesalahan berulang dan sistemik seperti yang dimaksud pada paragraf 11 tidak memerlukan koreksi, melainkan dicatat pada saat terjadi pengeluaran kas untuk mengembalikan kelebihan pendapatan dengan mengurangi pendapatan-LRA maupun pendapatan-LO yang bersangkutan.
32. Koreksi kesalahan yang berhubungan dengan periode-periode yang lalu terhadap posisi kas dilaporkan dalam Laporan Arus Kas tahun berjalan pada aktivitas yang bersangkutan.



## PEMERINTAH KABUPATEN SUBANG

### CATATAN ATAS LAPORAN KEUANGAN

33. Koreksi kesalahan diungkapkan pada Catatan atas Laporan Keuangan.

#### **Perubahan Kebijakan Akuntansi**

1. Diungkapkan pada Catatan atas Laporan Keuangan.
2. Agar Laporan Keuangan disajikan secara komparatif, suatu segmen yang dihentikan itu harus dilaporkan dalam Laporan Keuangan walaupun berjumlah nol untuk tahun berjalan. Dengan demikian, operasi yang dihentikan tampak pada Laporan Keuangan.
3. Pendapatan dan beban operasi yang dihentikan pada suatu tahun berjalan, diakuntansikan dan dilaporkan seperti biasa, seolah-olah operasi itu berjalan sampai akhir tahun Laporan Keuangan. Para pengguna perlu membandingkan laporan keuangan dari suatu entitas pelaporan dari waktu ke waktu untuk mengetahui trend posisi keuangan, kinerja, dan arus kas. Oleh karena itu, kebijakan akuntansi yang digunakan harus diterapkan secara konsisten pada setiap periode.
4. Perubahan di dalam perlakuan, pengakuan, atau pengukuran akuntansi sebagai akibat dari perubahan atas basis akuntansi, metode dan estimasi, merupakan contoh perubahan kebijakan akuntansi.
5. Suatu perubahan kebijakan akuntansi dilakukan hanya apabila penerapan suatu kebijakan akuntansi yang berbeda diwajibkan oleh peraturan perundangan atau kebijakan akuntansi pemerintahan yang berlaku, atau apabila diperkirakan bahwa perubahan tersebut akan menghasilkan informasi mengenai posisi keuangan, kinerja keuangan, atau arus kas yang lebih relevan dan lebih andal dalam penyajian laporan keuangan entitas.
6. Penerapan Perubahan Kebijakan Akuntansi:
  - a. Pemerintah Daerah mencatat perubahan kebijakan akuntansi akibat dari penerapan awal suatu PSAP sebagaimana yang diatur dalam ketentuan transisi dalam PSAP tersebut, jika ada; dan
  - b. Jika pemerintah daerah mengubah kebijakan akuntansi untuk penerapan awal suatu PSAP yang tidak mengatur ketentuan transisi untuk perubahan tersebut, atau perubahan kebijakan akuntansi secara sukarela, maka pemerintah daerah menerapkan perubahan tersebut secara retrospektif.
7. Perubahan kebijakan akuntansi tidak mencakup hal-hal sebagai berikut:
  - a. Adopsi suatu Kebijakan Akuntansi pada peristiwa atau kejadian yang secara substansi berbeda dari peristiwa atau kejadian sebelumnya; dan
  - b. Adopsi suatu Kebijakan Akuntansi baru untuk kejadian atau transaksi yang sebelumnya tidak ada atau yang tidak material.
8. Ketika perubahan kebijakan akuntansi diterapkan secara retrospektif, maka pemerintah daerah menyesuaikan saldo awal setiap komponen ekuitas yang terpengaruh untuk periode sajian paling awal dan jumlah komparatif lainnya diungkapkan untuk setiap periode sajian seolah-olah kebijakan akuntansi baru tersebut sudah diterapkan sebelumnya.
9. Timbulnya suatu kebijakan untuk merevaluasi aset merupakan suatu perubahan kebijakan akuntansi. Namun demikian, perubahan tersebut harus sesuai dengan standar akuntansi terkait yang telah menerapkan persyaratan-persyaratan sehubungan dengan revaluasi.
10. Perubahan kebijakan akuntansi harus disajikan pada Laporan Perubahan Ekuitas dan diungkapkan dalam Catatan atas Laporan Keuangan.



## PEMERINTAH KABUPATEN SUBANG

### CATATAN ATAS LAPORAN KEUANGAN

---

#### Perubahan Estimasi Akuntansi

1. Agar memperoleh Laporan Keuangan yang andal, maka estimasi akuntansi perlu disesuaikan antara lain dengan pola penggunaan, tujuan penggunaan aset dan kondisi lingkungan entitas yang berubah.
2. Pengaruh atau dampak perubahan estimasi akuntansi disajikan pada Laporan Operasional pada periode perubahan dan periode selanjutnya sesuai sifat perubahan. Sebagai contoh, perubahan estimasi masa manfaat aset tetap berpengaruh pada LO tahun perubahan dan tahun-tahun selanjutnya selama masa manfaat aset tetap tersebut.
3. Pengaruh perubahan terhadap LO periode berjalan dan yang akan datang diungkapkan dalam Catatan atas Laporan Keuangan. Apabila tidak memungkinkan, harus diungkapkan alasan tidak mengungkapkan pengaruh perubahan itu.

#### Operasi Yang Tidak Dilanjutkan

1. Apabila suatu misi atau tupoksi suatu entitas pemerintah dihapuskan oleh peraturan, maka suatu operasi, kegiatan, program, proyek, atau kantor terkait pada tugas pokok tersebut dihentikan.
2. Informasi penting dalam operasi yang tidak dilanjutkan—misalnya hakikat operasi, kegiatan, program, proyek yang dihentikan, tanggal efektif penghentian, cara penghentian, pendapatan dan beban tahun berjalan sampai tanggal penghentian apabila dimungkinkan, dampak sosial atau dampak pelayanan, pengeluaran aset atau kewajiban terkait pada penghentian apabila ada harus umumnya entitas membuat rencana penghentian, meliputi jadwal penghentian bertahap atau sekaligus, resolusi masalah legal, lelang, penjualan, hibah dan lain-lain.
3. Bukan merupakan penghentian operasi apabila :
  - a. Penghentian suatu program, kegiatan, proyek, segmen secara evolusioner/alamiah. Hal ini dapat diakibatkan oleh *demand* (permintaan publik yang dilayani) yang terus merosot, pergantian kebutuhan lain.
  - b. Fungsi tersebut tetap ada.
  - c. Beberapa jenis sub kegiatan dalam suatu fungsi pokok dihapus, selebihnya berjalan seperti biasa. Relokasi suatu program, proyek, kegiatan ke wilayah lain.
  - d. Menutup suatu fasilitas yang berutilisasi amat rendah, menghemat biaya, menjual sarana operasi tanpa mengganggu operasi tersebut.

#### Peristiwa Luar Biasa

1. Peristiwa luar biasa menggambarkan suatu kejadian atau transaksi yang secara jelas berbeda dari aktivitas biasa. Di dalam aktivitas biasa entitas Pemerintah Daerah termasuk penanggulangan bencana alam atau sosial yang terjadi berulang. Dengan demikian, yang termasuk dalam peristiwa luar biasa hanyalah peristiwa-peristiwa yang belum pernah atau jarang terjadi sebelumnya.
2. Peristiwa yang berada di luar kendali atau pengaruh entitas adalah kejadian yang sukar diantisipasi dan oleh karena itu tidak dicerminkan di dalam anggaran. Suatu kejadian atau transaksi yang berada di luar kendali atau pengaruh entitas merupakan peristiwa luar biasa bagi suatu entitas atau tingkatan pemerintah tertentu, tetapi peristiwa yang sama tidak tergolong luar biasa untuk entitas atau tingkatan pemerintah yang lain.



## PEMERINTAH KABUPATEN SUBANG

### CATATAN ATAS LAPORAN KEUANGAN

3. Dampak yang signifikan terhadap realisasi anggaran karena peristiwa luar biasa terpenuhi apabila kejadian dimaksud secara tunggal menyebabkan penyerapan sebagian besar anggaran belanja tak terduga atau dana darurat sehingga memerlukan perubahan/pergeseran anggaran secara mendasar.
4. Anggaran belanja tak terduga atau anggaran belanja lain-lain yang ditujukan untuk keperluan darurat biasanya ditetapkan besarnya berdasarkan perkiraan dengan memanfaatkan informasi kejadian yang bersifat darurat pada tahun-tahun lalu. Apabila selama tahun anggaran berjalan terjadi peristiwa darurat, bencana, dan sebagainya yang menyebabkan penyerapan dana dari mata anggaran ini, peristiwa tersebut tidak dengan sendirinya termasuk peristiwa luar biasa, terutama bila peristiwa tersebut tidak sampai menyerap porsi yang signifikan dari anggaran yang tersedia. Tetapi apabila peristiwa tersebut secara tunggal menyerap 50% (lima puluh persen) atau lebih anggaran tahunan, maka peristiwa tersebut layak digolongkan sebagai peristiwa luar biasa. Sebagai petunjuk, akibat penyerapan dana yang besar itu, entitas memerlukan perubahan atau penggeseran anggaran guna membiayai peristiwa luar biasa dimaksud atau peristiwa lain yang seharusnya dibiayai dengan mata anggaran belanja tak terduga atau anggaran lain-lain untuk kebutuhan darurat.
5. Dampak yang signifikan terhadap posisi aset/kewajiban karena peristiwa luar biasa terpenuhi apabila kejadian atau transaksi dimaksud menyebabkan perubahan yang mendasar dalam keberadaan atau nilai aset/kewajiban entitas.
6. Peristiwa luar biasa memenuhi seluruh persyaratan berikut:
  - a. Tidak merupakan kegiatan normal dari entitas;
  - b. Tidak diharapkan terjadi dan tidak diharapkan terjadi berulang;
  - c. Berada di luar kendali atau pengaruh entitas; dan
  - d. Memiliki dampak yang signifikan terhadap realisasi anggaran atau posisi aset/kewajiban.
7. Hakikat, jumlah dan pengaruh yang diakibatkan oleh peristiwa luar biasa diungkapkan secara terpisah dalam Catatan atas Laporan Keuangan.

#### Peristiwa Setelah Periode Pelaporan (Subsequent Event)

1. Peristiwa setelah periode pelaporan (subsequent event) adalah peristiwa, baik yang menguntungkan (*favourable*) atau tidak menguntungkan (*unfavourable*), yang terjadi di antara akhir periode pelaporan dan tanggal laporan keuangan diotorisasi untuk terbit. Dua jenis peristiwa dapat diidentifikasi:
  - a. Peristiwa yang memberikan bukti atas adanya kondisi pada akhir periode pelaporan (peristiwa setelah periode pelaporan yang memerlukan penyesuaian); dan
  - b. Peristiwa yang mengidentifikasi timbulnya kondisi setelah periode pelaporan (peristiwa setelah periode pelaporan yang tidak memerlukan penyesuaian).
2. Pemerintah daerah melakukan penyesuaian jumlah pengakuan dalam laporan keuangan untuk mencerminkan peristiwa setelah periode pelaporan yang memerlukan penyesuaian.
3. Berikut ini adalah contoh dari peristiwa setelah periode pelaporan yang mensyaratkan Pemerintah Daerah untuk menyesuaikan jumlah yang diakui dalam laporan keuangan, atau untuk mengakui peristiwa yang sebelumnya tidak diakui:
  - a. Penyelesaian kasus pengadilan setelah periode pelaporan yang memutuskan bahwa pemerintah daerah memiliki kewajiban kini pada akhir periode pelaporan;



## PEMERINTAH KABUPATEN SUBANG

### CATATAN ATAS LAPORAN KEUANGAN

- 
- b. Penerimaan informasi setelah periode pelaporan mengindikasikan adanya penurunan nilai aset pada akhir periode pelaporan, atau perlunya penyesuaian atas jumlah yang sebelumnya telah diakui sebagai rugi penurunan nilai;
  - c. Penentuan setelah periode pelaporan atas kos pemerolehan aset yang dibeli, atau hasil penjualan aset yang dijual sebelum akhir periode pelaporan;
  - d. Penemuan kecurangan atau kesalahan yang menunjukkan bahwa laporan keuangan tidak benar.
4. Pemerintah daerah tidak menyesuaikan jumlah pengakuan dalam laporan keuangannya untuk mencerminkan peristiwa setelah periode pelaporan yang tidak memerlukan penyesuaian.
  5. Berikut ini adalah contoh dari peristiwa setelah periode pelaporan yang tidak memerlukan penyesuaian pemerintah daerah yaitu penurunan nilai pasar investasi di antara akhir periode pelaporan dan tanggal laporan keuangan terbit. Penurunan nilai pasar tersebut normalnya tidak terkait dengan kondisi investasi tersebut pada akhir periode pelaporan, namun mencerminkan keadaan yang timbul setelahnya. Oleh karena itu, pemerintah daerah tidak menyesuaikan jumlah pengakuan investasi tersebut dalam laporan keuangannya.



# PEMERINTAH KABUPATEN SUBANG

## CATATAN ATAS LAPORAN KEUANGAN

### BAB V PENJELASAN POS-POS LAPORAN KEUANGAN

#### G.5.1. LAPORAN REALISASI ANGGARAN

Anggaran Pendapatan dan Belanja Daerah (APBD) adalah Rencana Keuangan Tahunan Pemerintah Daerah yang telah dibahas dan disetujui oleh DPRD, dan ditetapkan dengan Peraturan Daerah setelah dievaluasi oleh Pemerintah Provinsi Jawa Barat. APBD Pemerintah Kabupaten Subang Tahun Anggaran 2023 ditetapkan melalui Peraturan Daerah Nomor 8 Tahun 2023. Rincian atas APBD tersebut dijabarkan dalam Peraturan Bupati Nomor 88 tahun 2023 untuk penjabaran atas pergeseran APBD Tahun 2023 setelah Peraturan Bupati Nomor 74 tahun 2023 untuk Penjabaran APBD Perubahan Tahun 2023.

Struktur Anggaran Pendapatan dan Belanja Daerah (APBD) merupakan satu kesatuan yang terdiri dari Pendapatan Daerah, Belanja Daerah dan Pembiayaan. Semua pendapatan, belanja dan pembiayaan dianggarkan dan dicatat berdasarkan asas bruto.

##### G.5.1.1. PENDAPATAN-LRA

Pendapatan - LRA adalah semua penerimaan Rekening Kas Umum Daerah yang menambah Saldo Anggaran Lebih dalam periode tahun anggaran yang bersangkutan yang menjadi hak pemerintah daerah dan tidak perlu dibayar kembali oleh pemerintah daerah. Pendapatan diakui pada saat diterima pada kas di bendahara penerimaan dan rekening kas daerah berdasarkan asas bruto, yaitu dengan membukukan penerimaan bruto atau nilai nominal yang tertera pada dokumen bukti penerimaan atau dokumen lainnya yang dipersamakan sesuai dengan posnya masing-masing, dan tidak mencatat jumlah netonya atau setelah dikompensasikan dengan pengeluaran.

Pengakuan pendapatan pada tahun anggaran berjalan dicatat berdasarkan jumlah kas yang diterima. Apabila pada akhir tahun anggaran terdapat pendapatan yang telah menjadi hak namun sampai dengan akhir tahun anggaran tidak terdapat realisasi penerimaan ke kas daerah, maka dicatat di Neraca sebagai Piutang dan menambah Ekuitas.

Pengembalian yang sifatnya normal dan berulang (*recurring*) atas penerimaan pendapatan pada periode penerimaan maupun pada periode sebelumnya dibukukan sebagai pengurang pendapatan. Koreksi dan pengembalian yang sifatnya tidak berulang (*non-recurring*) atas penerimaan pendapatan yang terjadi pada periode penerimaan pendapatan dibukukan sebagai pengurang pendapatan pada periode yang sama. Koreksi dan pengembalian yang sifatnya tidak berulang (*non-recurring*) atas penerimaan pendapatan yang terjadi pada periode sebelumnya dibukukan sebagai pengurang Ekuitas pada periode ditemukannya koreksi dan pengembalian tersebut.

Sumber pendapatan daerah terdiri atas:



## PEMERINTAH KABUPATEN SUBANG

### CATATAN ATAS LAPORAN KEUANGAN

- Pendapatan Asli Daerah (PAD) yaitu hasil penerimaan atas Pajak Daerah, Retribusi Daerah, Pengelolaan Kekayaan Daerah yang Dipisahkan, dan Lain-lain PAD yang Sah;
- Pendapatan Transfer, yaitu dana yang di transfer dari pemerintah pusat dan provinsi berupa bagian daerah dari Bagi Hasil Pajak, Bagi Hasil Bukan Pajak, Dana Alokasi Umum, dan Dana Alokasi Khusus; dan
- Lain-lain Pendapatan yang Sah, diantaranya pendapatan hibah, dana darurat dan pendapatan lainnya yang ditentukan pemerintah.

Realisasi Pendapatan TA 2023 adalah sebesar Rp3.286.595.470.769,00 atau sebesar 97,62% dari anggaran sebesar Rp3.366.856.427.581,00. Realisasi tersebut mengalami kenaikan sebesar Rp186.984.668.409,00 atau 6,03% dari realisasi pendapatan tahun sebelumnya sebesar Rp3.099.610.802.360,00 dengan rincian sebagai berikut.

**Tabel 5.1**  
**Anggaran dan Realisasi Pendapatan TA 2023 dan 2022**

No	Uraian	Anggaran TA 2023 (Rp)	Realisasi TA 2023 (Rp)	%	Realisasi TA 2022 (Rp)
1	Pendapatan Asli Daerah (PAD)	640.352.764.579,00	594.665.800.316,00	92,87	494.978.619.673,00
2	Pendapatan Transfer	2.701.900.363.002,00	2.652.724.594.807,00	98,18	2.559.387.899.206,00
3	Lain-lain Pendapatan yang Sah	24.603.300.000,00	39.205.075.646,00	159,35	45.244.283.481,00
<b>Jumlah</b>		<b>3.366.856.427.581,00</b>	<b>3.286.595.470.769,00</b>	<b>97,62</b>	<b>3.099.610.802.360,00</b>

#### G.5.1.1.1. PENDAPATAN ASLI DAERAH (PAD)

Pendapatan Asli Daerah (PAD) adalah hak pemerintah daerah yang diakui sebagai penambah nilai kekayaan bersih. PAD Pemerintah Kabupaten TA 2023 terdiri atas Pendapatan Pajak, Pendapatan Retribusi, Pendapatan Hasil Pengelolaan Kekayaan Daerah yang Dipisahkan dan Lain-lain PAD yang Sah. Realisasi PAD TA 2023 adalah sebesar Rp594.665.800.316 atau 92,87% dari anggaran sebesar Rp640.352.764.579,00. Realisasi tersebut mengalami kenaikan sebesar Rp99.687.180.643,00 atau 20,14% dari realisasi tahun sebelumnya sebesar Rp494.978.619.673,00 dengan rincian sebagai berikut.

**Tabel 5.2**  
**Anggaran dan Realisasi PAD TA 2023 dan 2022**

No	Uraian	Anggaran TA 2023 (Rp)	Realisasi TA 2023 (Rp)	%	Realisasi TA 2022 (Rp)
1	Pendapatan Pajak Daerah	334.000.000.000,00	313.816.442.196,00	93,96	264.949.686.183,00



## PEMERINTAH KABUPATEN SUBANG

### CATATAN ATAS LAPORAN KEUANGAN

No	Uraian	Anggaran TA 2023 (Rp)	Realisasi TA 2023 (Rp)	%	Realisasi TA 2022 (Rp)
2	Pendapatan Retribusi Daerah	42.514.219.000,00	21.419.732.081,00	50,38	12.494.922.786,00
3	Hasil Pengelolaan Kekayaan Daerah Yang Dipisahkan	48.264.104.679,00	28.071.168.466,00	58,16	23.862.367.663,00
4	Lain-lain PAD Yang Sah	215.574.440.900,00	231.358.457.573,00	107,32	193.671.643.041,00
<b>Jumlah</b>		<b>640.352.764.579,00</b>	<b>594.665.800.316,00</b>	<b>92,87</b>	<b>494.978.619.673,00</b>

Tabel diatas menunjukkan bahwa realisasi pendapatan untuk periode TA 2023, khususnya untuk pendapatan pajak, pendapatan retribusi dan hasil pengelolaan kekayaan daerah yang dipisahkan tidak mencapai target yang telah ditentukan

Tidak tercapainya target Pendapatan Asli Daerah pada pos pajak daerah, retribusi daerah, dan Hasil Pengelolaan Kekayaan Daerah yang Dipisahkan salah satunya di akibatkan oleh :

1. Penentuan target PAD Tahun 2023 belum seluruhnya mempertimbangkan pencapaian realisasi TA 2022 sehingga terdapat target PAD yang tidak dapat dicapai.
2. Penentuan target PAD belum sepenuhnya berlandaskan pada potensi PAD khususnya pendapatan Pajak Daerah, Retribusi Daerah, dan Hasil Pengelolaan Kekayaan Daerah yang Dipisahkan.
3. Penyusunan anggaran PAD belum mempertimbangkan potensi pajak daerah, potensi retribusi daerah serta tidak memperhatikan asumsi makro ekonomi, seperti pertumbuhan ekonomi, dan tingkat inflasi yang dapat mempengaruhi anggaran pendapatan pajak daerah.

Kontribusi PAD Kabupaten Subang TA 2023 terhadap total Pendapatan Daerah adalah sebesar 18,09%, atau dalam pelaksanaan pendapatan daerah masih sangat bergantung terhadap transfer dari Pemerintah Pusat. Realisasi PAD Kabupaten Subang TA 2023 apabila dibandingkan dengan jumlah transfer Dana Perimbangan sebesar 80,71%. Dengan demikian ketergantungan keuangan Pemerintah Kabupaten Subang terhadap Pemerintah Pusat masih tinggi.

Komposisi PAD terdiri dari Pajak Daerah, Retribusi Daerah, Hasil Pengelolaan Kekayaan Daerah yang Dipisahkan dan Lain-lain PAD yang Sah sebagaimana yang tertera pada tabel di atas.

Dari komposisi penerimaan PAD sebesar Rp594.665.800.316,00 yang memberikan kontribusi terbesar adalah Pendapatan Pajak Daerah yaitu sebesar Rp313.816.442.196,00 atau 52,77%, diikuti Lain-lain Pendapatan Asli Daerah sebesar Rp231.358.457.573,00 atau 38,91% dari total PAD. Sedangkan Pendapatan Hasil Pengelolaan Kekayaan Daerah yang Dipisahkan dan Pendapatan Retribusi Daerah hanya berkontribusi masing-masing sebesar 3,60% dan 3,60% dari total PAD.



## PEMERINTAH KABUPATEN SUBANG

### CATATAN ATAS LAPORAN KEUANGAN

#### G.5.1.1.1.1. Pendapatan Pajak Daerah

Pajak Daerah adalah iuran wajib yang dikenakan terhadap orang pribadi atau badan tanpa imbalan langsung dan bersifat memaksa sesuai peraturan perundang-undangan yang berlaku, yang digunakan untuk membiayai penyelenggaraan pemerintahan daerah dan pembangunan daerah.

Dasar pemungutan Pajak Daerah Kabupaten Subang adalah Undang-Undang Nomor 28 Tahun 2009 tentang Pajak Daerah dan Retribusi Daerah yang ketentuan teknisnya diatur pada Peraturan Daerah Nomor 08 Tahun 2019 tentang Perubahan Ketiga Atas Peraturan Daerah Kabupaten Subang Nomor 10 Tahun 2010 tentang Pajak Daerah.

Anggaran Pendapatan Pajak Daerah TA 2023 adalah sebesar Rp334.000.000.000,00 dengan realisasi sebesar Rp313.816.442.196,00 atau 93,96% dari anggaran, dengan rincian sebagai berikut.

**Tabel 5.3**  
**Anggaran dan Realisasi Pajak Daerah TA 2023 dan 2022**

No	Uraian	Anggaran TA 2023 (Rp)	Realisasi TA 2023 (Rp)	%	Realisasi TA 2022 (Rp)
1	Pajak Hotel	8.000.000.000,00	9.843.742.956,00	123,05	7.837.494.771,00
2	Pajak Restoran	21.000.000.000,00	24.072.439.523,00	114,63	20.957.336.667,00
3	Pajak Hiburan	3.300.000.000,00	3.154.594.205,00	95,59	3.225.433.390,00
4	Pajak Reklame	4.500.000.000,00	4.156.333.570,00	92,36	4.637.847.365,00
5	Pajak Penerangan Jalan	85.000.000.000,00	89.221.600.497,00	104,97	80.827.710.414,00
6	Pajak Parkir	1.100.000.000,00	990.430.837,00	90,04	1.148.248.400,00
7	Pajak Air Tanah	23.000.000.000,00	24.400.494.985,00	106,09	25.719.123.955,00
8	Pajak Sarang Burung Walet	15.000.000,00	12.520.000,00	83,47	16.970.000,00
9	Pajak Mineral Bukan Logam dan Batuan	1.300.000.000,00	1.194.761.754,00	91,90	1.809.543.528,00
10	Pajak Bumi dan Bangunan Perdesaan dan Perkotaan	72.000.000.000,00	82.734.444.005,00	114,91	65.703.321.371,00
11	Bea Perolehan Hak Atas Tanah dan Bangunan	114.785.000.000,00	74.035.079.864,00	64,50	53.066.656.322,00
<b>Jumlah</b>		<b>334.000.000.000,00</b>	<b>313.816.442.196,00</b>	<b>93,96</b>	<b>264.949.686.183,00</b>

Mekanisme pemungutan pajak yang diterapkan pada Pemerintah Daerah Subang pada Tahun 2023 yaitu sistem *self assessment* dan *official assessment*. Pemungutan pajak dengan sistem *self assessment* memberikan kepercayaan dan tanggung jawab kepada wajib pajak untuk mendaftarkan diri sebagai wajib pajak, menghitung, memperhitungkan, membayar dan melaporkan sendiri pajak terutangnya, diantaranya diterapkan atas Pajak Hotel, Pajak Restoran, Pajak Hiburan, Pajak Penerangan Jalan, Pajak Mineral Bukan Logam dari Batuan, Pajak Parkir, Pajak Air Bawah Tanah, dan Pajak Sarang Burung Walet. Pemungutan pajak dengan sistem *official assessment* memberikan kewenangan kepada Pemerintah Daerah untuk menentukan besarnya pajak terutang, diantaranya diterapkan atas Pajak Reklame, PBB-P2 dan BPHTB.



## PEMERINTAH KABUPATEN SUBANG

### CATATAN ATAS LAPORAN KEUANGAN

Realisasi penerimaan Pajak Daerah TA 2023 sebesar Rp313.816.442.196,00 mengalami kenaikan sebesar Rp48.866.756.013,00 atau 18,44% dari realisasi tahun sebelumnya sebesar Rp264.949.686.183,00. Namun jika diperbandingkan pada setiap jenis pajak daerah hampir seluruhnya mengalami kenaikan kecuali Pajak Parkir, Pajak Air Tanah, Pajak Sarang Burung Walet dan Pajak Mineral Bukan Logam dan Batuan.

Realisasi penerimaan Pajak Daerah TA 2023 terdiri atas 11 jenis pajak dengan kontribusi pendapatan pajak terbesar berasal dari Pajak Penerangan Jalan sebesar 28,63%, diikuti PBB-P2 sebesar 26,55% dan BPHTB sebesar 23,76% dari total realisasi penerimaan pajak daerah.

Berdasarkan tabel di atas, diketahui bahwa target anggaran pendapatan pajak BPHTB Tahun 2023 terealisasi hanya 64,50% dan merupakan prosentase realiasi pendapatan pajak daerah terkecil jika dibandingkan dengan jenis pajak daerah yang lain. Hal ini salah satunya disebabkan oleh sifat dari pendapatan pajak BPHTB yang insidental dan tidak berulang sehingga pendapatan pajak BPHTB tidak dapat diperkirakan potensi pajaknya. Tidak tercapainya target anggaran BPHTB untuk tiga tahun terakhir dengan realisasi Tahun 2021 sebesar 46,04% dan realisasi Tahun 2022 sebesar 41,52% dari target anggaran tidak dijadikan bahan evaluasi untuk menentukan target anggaran Tahun 2023. Target anggaran Tahun 2023 masih ditentukan terlalu tinggi sehingga hanya terealisasi sebesar 64,50% dengan nominal target yang tidak tercapai sebesar Rp40.749.920.136,00

#### G.5.1.1.1.2. Pendapatan Retribusi Daerah

Retribusi Daerah adalah pungutan daerah sebagai pembayaran atas jasa atau pemberian izin tertentu yang khusus disediakan dan/atau diberikan oleh pemerintah daerah untuk kepentingan orang pribadi atau badan.

Dasar pemungutan Retribusi Daerah Kabupaten Subang adalah Undang-Undang Nomor 28 Tahun 2009 tentang Pajak Daerah dan Retribusi Daerah yang ketentuan teknisnya diatur pada Peraturan Daerah Nomor 06 Tahun 2017 tentang Perubahan atas Retribusi Jasa Umum, Peraturan Daerah Nomor 05 Tahun 2012 tentang Retribusi Jasa Umum, Peraturan Daerah Nomor 06 Tahun 2012 tentang Retribusi Jasa Usaha dan Peraturan Daerah Nomor 07 Tahun 2012 tentang Retribusi Perizinan Tertentu.

Anggaran Pendapatan Retribusi Daerah TA 2023 adalah sebesar Rp42.514.219.000,00 dengan realisasi sebesar Rp21.419.732.081,00 atau 50,38% dari anggaran, dengan rincian sebagai berikut.

**Tabel 5.4**  
**Anggaran dan Realisasi Retribusi Daerah TA 2023 dan 2022**

No	Jenis Retribusi Daerah	Anggaran TA 2023 (Rp)	Realisasi TA 2023 (Rp)	%	Realisasi TA 2022 (Rp)
I	Retribusi Jasa Umum	9.199.143.000,00	4.418.650.286,00	48,03	4.168.640.596,00
	1 Pelayanan Kesehatan	40.000.000,00	55.714.000,00	139,29	6.370.000,00



# PEMERINTAH KABUPATEN SUBANG

## CATATAN ATAS LAPORAN KEUANGAN

No	Jenis Retribusi Daerah	Anggaran TA 2023 (Rp)	Realisasi TA 2023 (Rp)	%	Realisasi TA 2022 (Rp)
2	Pelayanan Persampahan/Kebersihan	4.000.000.000,00	2.244.832.190,00	56,12	2.055.651.700,00
3	Pelayanan Parkir Tepi Jalan Umum	2.747.828.000,00	713.675.000,00	25,97	579.474.000,00
4	Pengujian Kendaraan Bermotor	1.800.000.000,00	777.270.000,00	43,18	983.785.000,00
5	Retribusi Penyediaan dan/atau Penyedotan Kakus	10.000.000,00	10.000.000,00	100,00	10.000.000,00
6	Retribusi Pelayanan Tera/Tera Ulang	101.315.000,00	47.897.000,00	47,28	64.320.000,00
7	Retribusi Pengawasan dan Pengendalian Menara Telekomunikasi	500.000.000,00	569.262.096,00	113,85	469.039.896,00
<b>II</b>	<b>Retribusi Jasa Usaha</b>	<b>10.260.076.000,00</b>	<b>5.992.378.244,00</b>	<b>58,40</b>	<b>6.082.705.590,00</b>
1	Pemakaian Kekayaan Daerah	5.140.000.000,00	3.142.852.044,00	61,14	3.250.599.294,00
2	Retribusi Pasar Grosir dan/atau Pertokoan	3.202.076.000,00	1.328.761.000,00	41,50	1.362.637.500,00
3	Retribusi Tempat Pelelangan	1.000.000.000,00	830.635.200,00	83,06	857.428.796,00
4	Rumah Potong Hewan	63.000.000,00	56.250.000,00	89,29	52.200.000,00
5	Retribusi Tempat Rekreasi dan Olahraga	750.000.000,00	528.880.000,00	70,52	454.840.000,00
6	Retribusi Penjualan Produksi Usaha Daerah	105.000.000,00	105.000.000,00	100,00	105.000.000,00
<b>III</b>	<b>Retribusi Perizinan Tertentu</b>	<b>23.055.000.000,00</b>	<b>11.008.703.551,00</b>	<b>47,75</b>	<b>2.243.576.600,00</b>
1	Retribusi Izin Trayek untuk Menyediakan Angkutan Umum	55.000.000,00	17.020.000,00	30,95	13.320.000,00
2	Retribusi Perpanjangan Izin Mempekerjakan Tenaga Asing (IMTA)	8.000.000.000,00	3.805.418.000,00	47,57	654.888.000,00
3	Retribusi Persetujuan Bangunan Gedung	15.000.000.000,00	7.186.265.551,00	47,91	1.575.368.600,00
	<b>Jumlah</b>	<b>42.514.219.000,00</b>	<b>21.419.732.081,00</b>	<b>50,38</b>	<b>12.494.922.786,00</b>

Realisasi penerimaan Retribusi Daerah TA 2023 sebesar Rp21.419.732.081,00 mengalami kenaikan sebesar Rp8.924.809.295,00 atau 71,43% dari realisasi tahun sebelumnya sebesar Rp12.494.922.786,00. Realisasi penerimaan Retribusi Daerah TA 2023 terdiri atas 17 jenis retribusi yang dikategorikan menjadi tiga



## PEMERINTAH KABUPATEN SUBANG

### CATATAN ATAS LAPORAN KEUANGAN

jenis retribusi secara umum yaitu Retribusi Jasa Umum, Retribusi Jasa Usaha dan Retribusi Perizinan Tertentu.

Kontribusi pendapatan retribusi terbesar secara umum berasal dari Retribusi Perizinan Tertentu sebesar 51,40% dengan penyumbang kontribusi terbesar berasal dari Retribusi Persetujuan Bangunan Gedung, diikuti Retribusi Jasa Usaha sebesar 27,98% dengan penyumbang kontribusi terbesar berasal dari Retribusi Pemakaian Kekayaan Daerah dan terakhir Retribusi Jasa Umum sebesar 20,62% dengan penyumbang kontribusi terbesar berasal dari Retribusi Pelayanan Persampahan/Kebersihan.

Penjelasan Retribusi per kategori adalah sebagai berikut.

#### 1. Retribusi Jasa Umum

Retribusi Jasa Umum merupakan retribusi atas pelayanan yang disediakan atau diberikan Pemerintah Daerah untuk tujuan kepentingan dan kemanfaatan umum serta dapat dinikmati oleh orang pribadi atau badan. Retribusi Jasa Umum TA 2023 pada Pemerintah Kabupaten Subang terdiri atas 8 jenis retribusi dengan rincian sebagai berikut

- a. Retribusi Pelayanan Kesehatan pada Dinas Kesehatan sebesar Rp55.714.000,00;
- b. Retribusi Pelayanan Persampahan/kebersihan pada Dinas Lingkungan Hidup sebesar Rp2.244.832.190,00;
- c. Retribusi Parkir di Tepi Jalan Umum pada Dinas Perhubungan sebesar Rp713.675.000,00;
- d. Retribusi Pengujian Kendaraan Bermotor pada Dinas Perhubungan sebesar Rp777.270.000,00;
- e. Retribusi penyediaan/penyedotan kakus pada Dinas Perhubungan sebesar Rp10.000.000,00;
- f. Retribusi Pelayanan Tera/Tera Ulang pada Dinas Koperasi UMKM Perindustrian dan Perdagangan sebesar Rp47.897.000,00; dan
- g. Retribusi Pengendalian Menara Telekomunikasi pada Dinas Komunikasi dan Informatika sebesar Rp569.262.096,00.

Realisasi Retribusi Jasa Umum TA 2023 adalah sebesar Rp4.418.650.286,00 atau 48,03% dari anggaran sebesar Rp9.199.143.000,00. Realisasi tersebut mengalami kenaikan sebesar Rp250.009.690,00 atau 5,99% dari realisasi tahun sebelumnya sebesar Rp4.168.640.596,00.

Kontribusi realisasi Retribusi Jasa Umum terbesar berasal dari Retribusi Pelayanan Persampahan/Kebersihan sebesar 50,80%, diikuti Retribusi Pengujian Kendaraan Bermotor sebesar 17,59% dari total realisasi Retribusi Jasa Umum. Sedangkan sisanya menyumbang tidak lebih dari 31,61% total realisasi.

#### 2. Retribusi Jasa Usaha

Retribusi Jasa Usaha merupakan retribusi atas pelayanan yang disediakan oleh Pemerintah Daerah dengan menganut prinsip komersial yang meliputi:

- a. pelayanan dengan menggunakan/memanfaatkan kekayaan Daerah yang belum dimanfaatkan secara optimal; dan/atau



## PEMERINTAH KABUPATEN SUBANG

### CATATAN ATAS LAPORAN KEUANGAN

- b. pelayanan oleh Pemerintah Daerah sepanjang belum disediakan secara memadai oleh pihak swasta.

Retribusi Jasa Usaha TA 2023 pada Pemerintah Kabupaten Subang terdiri atas enam jenis retribusi dengan rincian sebagai berikut.

(1) Retribusi Pemakaian Kekayaan Daerah terdiri dari:

- a) Retribusi Pemakaian Laboratorium sebesar Rp1.303.213.535,00 dan Retribusi Pemakaian Alat sebesar Rp156.557.000,00 pada Dinas Pekerjaan Umum dan Penataan Ruang;
- b) Retribusi Penyewaan Tanah dan Bangunan pada Dinas Koperasi UMKM Perindustrian dan Perdagangan sebesar Rp36.864.000,00;
- c) Retribusi Penyewaan Tanah pada Dinas Koperasi UMKM Perindustrian dan Perdagangan sebesar Rp433.387.362,00; dan
- d) Retribusi Penyewaan Tanah pada Badan Keuangan dan Aset Daerah sebesar Rp1.212.830.147,00.

(2) Retribusi Pasar Grosir dan/Pertokoan terdiri dari :

- a) Retribusi Penyediaan Fasilitas Pasar Grosir Berbagai Jenis Barang yang Dikontrakkan pada Dinas Peternakan dan Kesehatan Hewan sebesar Rp63.140.000,00.;
- b) Retribusi Penyediaan Fasilitas Pasar/Pertokoan yang Dikontrakkan pada Dinas Koperasi UMKM Perindustrian dan Perdagangan sebesar Rp1.265.621.000,00 dengan rincian sebagai berikut;
  - 1) Pasar Cisalak sebesar Rp55.800.000,00;
  - 2) Pasar Sagalaherang sebesar Rp99.180.000,00;
  - 3) Pasar Pujasera sebesar Rp33.435.000,00;
  - 4) Pasar Pertokoan Subang sebesar Rp75.285.000,00;
  - 5) Pasar Baru Subang sebesar Rp192.980.000,00;
  - 6) Pasar Purwadadi sebesar Rp54.006.000,00;
  - 7) Pasar Pabuaran sebesar Rp132.482.000,00;
  - 8) Pasar Sukamandi sebesar Rp238.390.000,00;
  - 9) Pasar Ciasem sebesar Rp93.820.000,00;
  - 10) Pasar Pamanukan sebesar Rp104.740.000,00;
  - 11) *Pamanukan Trade Centre* sebesar Rp35.100.000,00;
  - 12) Pasar Pusakajaya sebesar Rp88.650.000,00;
  - 13) Pasar Wates sebesar Rp37.243.000,00;
  - 14) Pasar Pagaden sebesar Rp0,00; dan
  - 15) Retribusi MCK Pasar sebesar Rp24.510.000,00

(3) Retribusi Penyediaan Tempat Pelelangan pada Dinas Perikanan sebesar Rp830.635.200,00;



## PEMERINTAH KABUPATEN SUBANG

### CATATAN ATAS LAPORAN KEUANGAN

- (4) Retribusi Rumah Potong Hewan pada Dinas Peternakan dan Kesehatan Hewan sebesar Rp56.250.000,00;
- (5) Tempat rekreasi dan Olahraga pada Dinas Pariwisata Pemuda dan Olahraga sebesar Rp528.880.000,00; dan
- (6) Retribusi Produk Usaha Daerah pada Dinas Pertanian atas penjualan hasil pertanian sebesar Rp105.000.000,00.

Realisasi Retribusi Jasa Usaha TA 2023 adalah sebesar Rp5.992.378.244,00 atau 58,40% dari anggaran sebesar Rp10.260.076.000,00. Realisasi tersebut mengalami penurunan sebesar Rp90.327.346,00 atau 1,48% dari realisasi tahun sebelumnya sebesar Rp6.082.705.590,00.

Penurunan tersebut disebabkan karena adanya penurunan realisasi dari sebagian besar jenis Retribusi Jasa Usaha apabila dibandingkan dengan tahun sebelumnya, terutama Retribusi Pemakaian Kekayaan Daerah yang mengalami penurunan sebesar 3,31%. Retribusi Pemakaian Kekayaan Daerah juga merupakan kontribusi realisasi terbesar yaitu sebesar 52,45%, diikuti Retribusi Pasar Grosir dan/Pertokoan sebesar 22,17%, Retribusi Tempat Pelelangan sebesar 13,86% dari total realisasi Retribusi Jasa Usaha. Sedangkan sisanya menyumbang tidak lebih dari 11,52% total realisasi.

#### 3. Retribusi Perizinan Tertentu

Retribusi Perizinan Tertentu merupakan retribusi atas pelayanan perizinan tertentu oleh Pemerintah Daerah kepada orang pribadi atau Badan yang dimaksudkan untuk pengaturan dan pengawasan atas kegiatan pemanfaatan ruang, penggunaan sumber daya alam, barang, prasarana, sarana, atau fasilitas tertentu guna melindungi kepentingan umum dan menjaga kelestarian lingkungan. Retribusi Perizinan Tertentu TA 2023 pada Pemerintah Kabupaten Subang terdiri atas tiga jenis retribusi dengan penjelasan sebagai berikut:

- (1) Izin Trayek pada Dinas Perhubungan sebesar Rp17.020.000,00;
- (2) Retribusi Persetujuan Bangunan Gedung pada Dinas Pekerjaan Umum dan Penataan Ruang sebesar Rp7.186.265.551,00; dan
- (3) Izin Mempekerjakan Tenaga Asing (IMTA) pada Dinas Tenaga Kerja dan Transmigrasi sebesar Rp3.805.418.000,00.

Realisasi Retribusi Perizinan Tertentu TA 2023 adalah sebesar Rp11.008.703.551,00 atau 47,75% dari anggaran sebesar Rp23.055.000.000,00. Realisasi tersebut mengalami kenaikan signifikan sebesar Rp8.765.126.951,00 atau 390,68% dari realisasi tahun sebelumnya sebesar Rp2.243.576.600,00. Kenaikan tersebut disebabkan dari kenaikan realisasi retribusi Persetujuan Bangunan Gedung sebesar Rp5.610.896.951,00 atau 356,16% dari realisasi tahun sebelumnya Rp1.575.368.600,00, kenaikan Retribusi Izin Mempekerjakan Tenaga Asing (IMTA) sebesar Rp3.150.530.000,00 atau 481,08% dari tahun sebelumnya sebesar Rp654.888.000,00 dan kenaikan retribusi izin trayek sebesar



## PEMERINTAH KABUPATEN SUBANG

### CATATAN ATAS LAPORAN KEUANGAN

Rp3.700.000,00 atau 27,78% dari realisasi tahun sebelumnya sebesar Rp13.320.000,00.

#### G.5.1.1.1.3. Pendapatan Hasil Pengelolaan Kekayaan Daerah Yang Dipisahkan

Hasil Pengelolaan Kekayaan Daerah Yang Dipisahkan merupakan penerimaan daerah yang berasal dari hasil perusahaan milik daerah atau pengelolaan kekayaan daerah yang dipisahkan, diantaranya penerimaan dari bagian laba BUMD atau perusahaan daerah atau bagian laba hasil penyertaan modal daerah kepada pihak ketiga.

Anggaran Pendapatan Hasil Pengelolaan Kekayaan Daerah Yang Dipisahkan Daerah TA 2023 adalah sebesar Rp48.264.104.679,00 dengan realisasi sebesar Rp28.071.168.466,00 atau 58,16% dari anggaran, dengan rincian sebagai berikut.

**Tabel 5.5**  
**Anggaran dan Realisasi Pendapatan Hasil Pengelolaan Kekayaan Daerah Yang Dipisahkan TA 2023 dan 2022**

No	Uraian	Anggaran TA 2023 (Rp)	Realisasi TA 2023 (Rp)	%	Realisasi TA 2022 (Rp)
1	Bagian Laba PT BPR Gemi Nastiti	22.660.000.000,00	12.544.638.602,00	55,36	13.115.620.503,00
2	Bagian Laba PT BPR Karya Utama	356.986.759,00	409.400.075,00	114,68	356.986.759,00
3	Bagian Laba PT Bank BJB Cabang Subang	5.000.000.000,00	4.698.227.126,00	93,96	4.453.766.527,00
4	Bagian Laba PT Subang Sejahtera	11.000.000.000,00	4.000.000.000,00	36,36	4.441.200.000,00
5	Bagian Laba PT Subang Energi Abadi	947.117.920,00	400.000.000,00	42,23	203.793.874,00
6	Bagian Laba PDAM Tirta Rangga	3.300.000.000,00	1.508.400.376,00	45,71	1.291.000.000,00
7	Bagian Laba PT Sari Ater	5.000.000.000,00	4.510.502.287,00	90,21	0,00
<b>Jumlah</b>		<b>48.264.104.679,00</b>	<b>28.071.168.466,00</b>	<b>58,16</b>	<b>23.862.367.663,00</b>

Realisasi penerimaan Hasil Pengelolaan Kekayaan Daerah Yang Dipisahkan Daerah TA 2023 sebesar Rp28.071.168.466,00 mengalami kenaikan sebesar Rp4.208.800.803,00 atau 17,64% dari realisasi tahun sebelumnya sebesar Rp23.862.367.663,00. Realisasi penerimaan Hasil Pengelolaan Kekayaan Daerah Yang Dipisahkan Daerah TA 2023 terdiri atas tujuh jenis penerimaan laba yaitu Bagian Laba dari (1) PDAM Tirta Rangga, (2) PT BPR Karya Utama, (3) PT BPR Gemi Nastiti, (4) PT Bank BJB Cabang Subang, (5) PT Subang Sejahtera, (6) PT Subang Energi Abadi, dan (7) PT Sari Ater.

Kontribusi pendapatan Hasil Pengelolaan Kekayaan Daerah Yang Dipisahkan Daerah terbesar berasal dari Bagian Laba PT BPR Gemi Nastiti sebesar 44,69%, Bagian Laba dari PT Bank BJB Cabang Subang sebesar 16,74%, diikuti Bagian Laba dari PT Sari Ater sebesar 16,07%, PT Subang Sejahtera sebesar 14,25%. sedangkan PDAM Tirta Rangga sebesar 5,37%, PT BPR Karya Utama sebesar 1,46%, dan PT Subang Energi Abadi sebesar 1,42% dari total pendapatan Hasil Pengelolaan Kekayaan Daerah Yang Dipisahkan Daerah.



## PEMERINTAH KABUPATEN SUBANG

### CATATAN ATAS LAPORAN KEUANGAN

Kontribusi pendapatan Hasil Pengelolaan Kekayaan Daerah Yang Dipisahkan Daerah Kabupaten Subang terdiri enam BUMD yaitu dan satu Perusahaan Swasta yaitu PT Sari Ater. PT Sari Ater merupakan perusahaan milik swasta yang bergerak di bidang pariwisata.

Kerja sama Kabupaten Subang dengan PT Sari Ater didasarkan pada Akta Notaris Koswara, SH Nomor 29 tanggal 8 Maret 1974, dengan jangka waktu 15 (lima belas) tahun dimulai tanggal 10 Maret 1974. Perjanjian tersebut mengungkapkan bahwa PT Sari Ater menyewa tanah seluas 7.353 Ha dari Pemerintah Daerah Kabupaten Subang dengan biaya sewa Rp500.000,00 per bulan. Terdapat perpanjangan perjanjian yang dilakukan berdasarkan Akta perubahan sewa menyewa Nomor 99 tanggal 4 Desember 1982 dari Notaris Koswara, SH untuk 10 (sepuluh) tahun sejak tanggal 10 Maret 1989 dengan biaya sewa Rp1.500.000,00 per bulan. Kemudian Akta perjanjian sewa Nomor 29 tanggal 8 Maret 1974 dan Akta perubahan sewa menyewa Nomor 99 tanggal 4 Desember 1982 tersebut diubah menjadi Kontrak Bagi Keuntungan Objek Wisata Air Panas Ciater dengan Nomor 426.24/Huk.02/PRJ/1987 tanggal 15 Juni 1987 antara Bupati Subang sebagai pihak kesatu dan PT Sari Ater sebagai pihak kedua yang telah dilakukan beberapa kali Addendum sampai dengan tahun 2012.

Perhitungan bagi hasil atas lahan kerja sama ke Pemda Subang ditentukan sebesar 40% dari laba operasional setelah pajak sebesar Rp4.510.502.287,00 merupakan bagi hasil tahun 2022 yang dibayarkan pada tahun 2023. Perhitungan 40% tersebut didasarkan pada Addendum perjanjian pada tanggal 01 Oktober 1991 yang berisikan ketentuan-ketentuan sebagai berikut:

1. Sebagai akibat dari perjanjian kedua belah pihak sepakat untuk mengambil keuntungan bersih tiap tahun setelah dipotong oleh pajak, dengan pembagian sebagai berikut:
  - Untuk masa 5 (lima ) tahun pertama sejak 15 Juni 1987 pembagian untuk pihak kesatu 30% dan pihak kedua 70%; dan
  - Untuk tahun ke 6 (enam) sampai dengan berakhirnya masa kerja sama pembagian keuntungan untuk pihak kesatu 40% dan pihak kedua 60%.
2. Setelah masa berlaku perjanjian berakhir, pihak kedua diberikan prioritas untuk memperpanjang perjanjian selama 15 tahun bilamana menguntungkan kedua belah pihak.

#### **G.5.1.1.1.4. Lain-lain PAD Yang Sah**

Lain-lain PAD yang Sah merupakan penerimaan daerah yang tidak termasuk dalam jenis pajak daerah, retribusi daerah, maupun hasil pengelolaan kekayaan daerah yang dipisahkan. Termasuk dalam Lain-lain PAD yang Sah yaitu Hasil Penjualan Aset Daerah, Penerimaan Jasa Giro, Bunga, TGR, Denda, BLUD, BOS Pengembalian Kekurangan Pekerjaan dan Denda Keterlambatan dan Lain-lain PAD yang Sah lainnya.



# PEMERINTAH KABUPATEN SUBANG

## CATATAN ATAS LAPORAN KEUANGAN

Lain-lain PAD yang Sah TA 2023 dianggarkan sebesar Rp215.574.440.900,00 dengan realisasi sebesar Rp231.358.457.573,00 atau 107,32%. Realisasi tersebut mengalami kenaikan sebesar Rp37.686.814.532,00 atau 19,46% dari realisasi tahun sebelumnya sebesar Rp193.671.643.041,00.

Berikut rincian anggaran dan realisasi Lain-lain PAD yang Sah TA 2023 dan 2022.

**Tabel 5.6**  
**Anggaran dan Realisasi Lain-lain PAD yang Sah TA 2023 dan 2022**

No	Uraian	Anggaran TA 2023 (Rp)	Realisasi TA 2023 (Rp)	%	Realisasi TA 2022 (Rp)
1	Hasil Penjualan BMD Yang Tidak Dipisahkan	77.000.000,00	153.771.000,00	199,70	-
2	Hasil Sewa BMD	20.000.000,00	178.750.000,00	893,75	44.900.000,00
3	Hasil Kerja Sama Pemanfaatan BMD	-	-	∞	1.610.000,00
4	Jasa Giro Kas Daerah	2.500.000.000,00	2.460.959.793,00	98,44	3.786.253.057,00
5	Pendapatan Bunga Deposito	2.937.923.595,00	862.517.806,00	29,36	1.431.452.054,00
6	Tuntutan Ganti Kerugian Daerah Terhadap Bendahara	-	1.808.112.818,00	∞	2.334.310.672,00
7	Pendapatan Denda :				
	a. Keterlambatan Pelaksanaan Pekerjaan Bidang Pekerjaan Umum	-	3.525.716.000,00	∞	2.113.753.356,00
	b. Denda Pajak	950.000.000,00	917.123.912,00	96,54	1.199.074.487,00
	c. Denda Retribusi Jasa Umum	99.000.000,00	72.377.250,00	73,11	92.521.500,00
	d. Denda Retribusi Jasa Usaha	-	1.090.713,00	∞	1.584.283,00
	e. Denda Retribusi Perizinan tertentu	36.300.000,00	18.100.197,00	49,86	-
8	Pendapatan dari Pengembalian	-			
	Pengembalian Kelebihan Pembayaran Pajak	-	27.459.645,00	∞	130.615.922,00
	Pendapatan dari Pengembalian Kelebihan Pembayaran Gaji dan Tunjangan	-	284.990.841,00	∞	210.896.757,00
	Pendapatan dari Pengembalian Kelebihan Pembayaran Perjalanan Dinas	-	16.530.000,00	∞	1.600.000,00
	Pendapatan dari Pengembalian Kelebihan Pembayaran Jaminan Kecelakaan Kerja (JKK)	-	465.776,00	∞	626.107,00
	Pendapatan dari Pengembalian Kelebihan Pembayaran Jaminan Kematian (JKM)	-	1.397.329,00	∞	713.768,00
	Pendapatan dari Pengembalian Kelebihan Pembayaran Jaminan Hari Tua (JHT)	-	6.997.092,00	∞	-



## PEMERINTAH KABUPATEN SUBANG

### CATATAN ATAS LAPORAN KEUANGAN

No	Uraian	Anggaran TA 2023 (Rp)	Realisasi TA 2023 (Rp)	%	Realisasi TA 2022 (Rp)
9	Pendapatan BLUD :	208.954.217.305,00	221.022.097.401,00	105,78	182.196.494.328,00
10	Lain-Lain PAD yang Sah Lainnya	-	-	-	125.236.750,00
<b>Jumlah</b>		<b>215.574.440.900,00</b>	<b>231.358.457.573,00</b>	<b>107,32</b>	<b>193.671.643.041,00</b>

Kontribusi Lain-lain PAD yang Sah paling besar berasal dari Pendapatan BLUD sebesar 95,53%, sedangkan sisa pendapatan lainnya menyumbang tidak lebih dari 4,47% total Lain-lain PAD yang Sah.

Rincian atas Lain-Lain PAD yang Sah per SKPD dapat dijelaskan sebagai berikut.

#### 1. Badan Pendapatan Daerah

Pendapatan Denda Pajak dianggarkan sebesar Rp950.000.000,00 dengan realisasi sebesar Rp917.123.912,00 atau 96,54%, terdiri dari :

- Denda Pajak Hotel Rp27.926.717,00;
- Denda Pajak Restoran Rp86.211.042,00;
- Denda Pajak Hiburan Rp11.576.644,00;
- Denda Pajak Reklame Rp19.962.535,00;
- Denda Pajak Parkir Rp5.275.527,00;
- Denda Pajak Air Tanah Rp28.738.170,00;
- Denda Pajak Mineral Bukan Logam dan Batuan Rp2.449.280,00;
- Denda Pajak Bumi dan Bangunan Rp557.510.997,00; dan
- Denda BPHTB Rp177.473.000,00.

#### 2. Badan Keuangan dan Aset Daerah

- Pendapatan atas Hasil Penjualan BMD Yang Tidak Dipisahkan tidak dianggarkan tetapi dapat terealisasi sebesar Rp153.771.000,00, merupakan pendapatan atas pembayaran penjualan tanah berdasarkan Keputusan Bupati Subang Nomor 593.3/Kep.448-DPPKAD/2009 tanggal 19 November 2008 tentang Pelepasan Sebagian Tanah Hak Pakai Pemerintah Kabupaten Subang Nomor 58 Tahun 1988 seluas 23.513 meter yang terletak di Blok Sukaasih II Kelurahan Karanganyar Kecamatan Subang;
- Pendapatan Jasa Giro Kas Daerah dianggarkan sebesar Rp2.500.000.000,00 dengan realisasi sebesar Rp2.460.959.793,00 atau 98,44%;
- Pendapatan dari setoran Tuntutan Ganti Kerugian Daerah yang tidak dianggarkan tetapi dapat terealisasi sebesar Rp1.808.112.818,00;
- Pendapatan Denda atas Keterlambatan Pelaksanaan Pekerjaan yang tidak dianggarkan tetapi dapat terealisasi sebesar Rp3.535.336.000,00;
- Pendapatan dari Pengembalian yang tidak dianggarkan tetapi dapat terealisasi sebesar Rp337.840.683,00; dan
- Pendapatan Bunga Deposito Bank dianggarkan sebesar Rp2.937.923.595,00 dengan realisasi sebesar Rp862.517.806,00 atau



# PEMERINTAH KABUPATEN SUBANG

## CATATAN ATAS LAPORAN KEUANGAN

29,36% diperoleh dari penempatan 8 (delapan) deposito pada dua Bank, dengan rincian sebagai berikut.

**Tabel 5.7**  
**Rincian Deposito Tahun 2023**

NO	NAMA BANK	BILYET		BUNGA (Rp)
		NOMOR	NILAI (Rp)	
1	BJB CABANG SUBANG	A 929023	20.000.000.000,00	30.273.973,00
	BJB CABANG SUBANG	A 929024	20.000.000.000,00	30.273.973,00
	BJB CABANG SUBANG	A 929072	10.000.000.000,00	107.123.287,00
	BJB CABANG SUBANG	A 929073	10.000.000.000,00	107.123.287,00
	BJB CABANG SUBANG	A 929074	10.000.000.000,00	107.123.287,00
	BJB CABANG SUBANG	A 929214	15.000.000.000,00	124.298.630,00
2	BJB KCP PEMDA	A 849430	10.000.000.000,00	249.178.082,00
	BJB KCP PEMDA	A 849449	10.000.000.000,00	107.123.287,00
<b>TOTAL</b>				<b>862.517.806,00</b>

Pada 31 Desember 2023, seluruh deposito di atas telah seluruhnya ditarik kembali ke kas daerah.

3. Dinas Perhubungan yaitu Pendapatan Denda Retribusi Jasa Umum dianggarkan sebesar Rp99.000.000,00 realisasinya mencapai Rp72.377.250,00 atau 73,11%, sedangkan Denda Retribusi Perizinan Tertentu dianggarkan Rp36.300.000,00 realisasi mencapai Rp18.100.197,00 atau 49,86%.
4. Dinas Kesehatan yaitu Pendapatan BLUD Rumah Sakit Umum Daerah Kabupaten Subang TA 2023 dan Pendapatan BLUD 40 Puskesmas tersebar di wilayah Kabupaten Subang TA 2023 dianggarkan sebesar Rp208.954.217.305,00 dengan realisasi sebesar Rp221.022.097.401,00 atau 105,78%.
5. Dinas Pekerjaan Umum dan Penataan Ruang
  - a. Pendapatan Denda Retribusi Pemakaian Kekayaan Daerah tidak dianggarkan namun terealisasi mencapai Rp1.090.713,00; dan
  - b. Pendapatan Denda Retribusi Persetujuan Bangunan Gedung tidak dianggarkan namun terealisasi mencapai Rp18.100.197,00.
6. Pendapatan dari Pengembalian tidak dianggarkan namun terealisasi sebesar Rp. 337.840.683,00 yang terdiri dari :
  - a. Pendapatan dari Pengembalian Kelebihan Pajak Penghasilan Pasal 21 Rp27.459.645,00;
  - b. Pendapatan dari Pengembalian Kelebihan Pembayaran Gaji dan Tunjangan Rp284.990.841,00;
  - c. Pendapatan dari Pengembalian Kelebihan Pembayaran Perjalanan Dinas Rp16.530.000,00;
  - d. Pendapatan dari Pengembalian Kelebihan Pembayaran Jaminan Kecelakaan Kerja (JKK) Rp465.776,00; dan
  - e. Pendapatan dari Pengembalian Kelebihan Pembayaran Jaminan Hari Tua (JHT) Rp6.997.092,00.



## PEMERINTAH KABUPATEN SUBANG

### CATATAN ATAS LAPORAN KEUANGAN

#### G.5.1.1.2. PENDAPATAN TRANSFER

Pendapatan Transfer TA 2023 dianggarkan sebesar Rp2.701.900.363.002,00 dengan realisasi sebesar Rp2.652.724.594.807,00 atau 98,18% dari anggaran. Pendapatan Transfer terdiri atas Pendapatan Transfer Pemerintah Pusat dan Transfer antardaerah.

**Tabel 5.8**  
**Anggaran dan Realisasi Pendapatan Transfer TA 2023 dan 2022**

No	Uraian	Anggaran TA 2023 (Rp)	Realisasi TA 2023 (Rp)	%	Realisasi TA 2022 (Rp)
1	Transfer Pemerintah Pusat	2.351.187.401.356,00	2.322.854.667.012,00	98,79	2.195.229.236.981,00
2	Transfer antardaerah	350.712.961.646,00	329.869.917.795,00	94,06	364.158.662.225,00
<b>Jumlah</b>		<b>2.701.900.363.002,00</b>	<b>2.652.724.584.807,00</b>	<b>98,18</b>	<b>2.559.387.899.206,00</b>

#### G.5.1.1.2.1. TRANSFER PEMERINTAH PUSAT – DANA PERIMBANGAN

Transfer Pemerintah Pusat berupa Dana Perimbangan terdiri atas Bagi Hasil Pajak, Bagi Hasil Bukan Pajak/Sumber Daya Alam, Dana Alokasi Umum (DAU), dan Dana Alokasi Khusus (DAK) dengan rincian sebagai berikut :

**Tabel 5.9**  
**Anggaran dan Realisasi Dana Perimbangan TA 2023 dan 2022**

No	Uraian	Anggaran TA 2023 (Rp)	Realisasi TA 2023 (Rp)	%	Realisasi TA 2022 (Rp)
1	Dana Bagi Hasil Pajak	132.190.988.356,00	133.004.492.958,00	100,62	121.046.994.510,00
2	Dana Bagi Hasil Sumber Daya Alam	45.514.714.000,00	49.699.586.000,00	109,19	67.276.203.722,00
3	Dana Alokasi Umum	1.241.626.913.000,00	1.259.324.912.240,00	101,43	1.169.852.464.263,00
4	Dana Alokasi Khusus	651.244.800.000,00	600.215.699.814,00	92,16	602.325.535.486,00
<b>Jumlah</b>		<b>2.070.577.415.356,00</b>	<b>2.042.244.691.012,00</b>	<b>98,63</b>	<b>1.960.501.197.981,00</b>

#### G.5.1.1.2.1.1. Dana Bagi Hasil Pajak

Transfer Dana Perimbangan Bagi Hasil Pajak TA 2023 dianggarkan sebesar Rp132.190.988.356,00 dengan realisasi sebesar Rp133.004.492.958,00 atau 100,62% dari anggaran, dengan rincian sebagai berikut.

**Tabel 5.10**  
**Anggaran dan Realisasi Dana Bagi Hasil Pajak TA 2023 dan 2022**

No	Uraian	Anggaran TA 2023 (Rp)	Realisasi TA 2023 (Rp)	%	Realisasi TA 2022 (Rp)
1	DBH Pajak Bumi dan Bangunan	64.593.103.000,00	64.593.103.000,00	100,00	72.892.862.385,00
2	DBH PPh Pasal 21	58.999.336.682,00	57.640.730.958,00	97,70	40.325.653.731,00
3	DBH Pasal 25 & 29 WP Orang Pribadi Dalam Negeri	0,00	2.427.961.000,00	∞	2.782.757.859,00



## PEMERINTAH KABUPATEN SUBANG

### CATATAN ATAS LAPORAN KEUANGAN

No	Uraian	Anggaran TA 2023 (Rp)	Realisasi TA 2023 (Rp)	%	Realisasi TA 2022 (Rp)
4	DBH Cukai Hasil Tembakau	8.598.548.674,00	8.342.698.000,00	97,02	5.045.720.535,00
<b>Jumlah</b>		<b>132.190.988.356,00</b>	<b>133.004.492.958,00</b>	<b>100,62</b>	<b>121.046.994.510,00</b>

Realisasi Penerimaan Transfer Dana Bagi Hasil Pajak TA 2023 sebesar Rp133.004.492.958,00 mengalami kenaikan sebesar Rp11.957.498.448,00 atau 9,88% dibandingkan dengan penerimaan tahun sebelumnya yaitu sebesar Rp121.046.994.510,00.

#### G.5.1.1.2.1.2. Dana Bagi Hasil Sumber Daya Alam

Transfer Dana Perimbangan Bagi Hasil SDA TA 2023 dianggarkan sebesar Rp45.514.714.000,00 dengan realisasi sebesar Rp49.699.586.000,00 atau 109,19% dari anggaran, dengan rincian sebagai berikut :

**Tabel 5.11**  
**Anggaran dan Realisasi Dana Bagi Hasil SDA TA 2023 dan 2022**

No	Uraian	Anggaran TA 2023 (Rp)	Realisasi TA 2023 (Rp)	%	Realisasi TA 2022 (Rp)
1	DBH SDA Pertambangan Minyak Bumi	28.203.201.000,00	11.386.460.000,00	40,37	10.753.868.694,00
2	DBH SDA Pertambangan Gas Bumi	0,00	16.816.741.000,00	∞	37.412.937.708,00
3	DBH SDA Pengusahaan Panas Bumi	15.480.121.000,00	15.480.121.000,00	100,00	15.788.934.000,00
4	DBH SDA Mineral dan Batu bara-Landrent	0,00	3.396.000,00	∞	0,00
5	DBH SDA Mineral dan Batu bara-Royalty	249.643.000,00	246.247.000,00	98,64	1.233.610.320,00
6	DBH SDA Kehutanan-Provisi Sumber Daya Hutan (PSDH)	102.341.000,00	4.287.213.000,00	4.189,15	128.542.000,00
7	DBH SDA Perikanan	1.479.408.000,00	1.479.408.000,00	100,00	1.958.311.000,00
<b>Jumlah</b>		<b>45.514.714.000,00</b>	<b>49.699.586.000,00</b>	<b>109,19</b>	<b>67.276.203.722,00</b>

Realisasi Penerimaan Transfer Dana Bagi Hasil SDA TA 2023 sebesar Rp49.699.586.000,00 mengalami penurunan sebesar Rp17.576.617.722,00 atau 26,13% dibandingkan dengan penerimaan tahun sebelumnya yaitu sebesar Rp67.276.203.722,00.

#### G.5.1.1.2.1.3. Dana Alokasi Umum

Transfer Dana Perimbangan-Dana Alokasi Umum (DAU) TA 2023 dianggarkan sebesar Rp1.241.626.913.000,00 dengan realisasi sebesar Rp1.259.324.912.240,00 atau 101,43% dari anggaran, yang terdiri dari :

- DAU yang tidak ditentukan penggunaannya dianggarkan sebesar Rp1.241.626.913.000,00 dengan realisasi sebesar Rp922.911.852.240,00 atau 74,33%;



# PEMERINTAH KABUPATEN SUBANG

## CATATAN ATAS LAPORAN KEUANGAN

- b. DAU Tambahan Dukungan Pendanaan Kelurahan tidak dianggarkan namun terealisasi sebesar Rp1.600.000.000,00;
- c. DAU Tambahan Dukungan Pendanaan atas Kebijakan Penggajian P3K tidak dianggarkan namun terealisasi sebesar Rp79.154.700.000,00;
- d. DAU yang Ditentukan Penggunaannya Bidang Pendidikan tidak dianggarkan namun terealisasi sebesar Rp163.335.091.000,00;
- e. DAU yang Ditentukan Penggunaannya Bidang Kesehatan tidak dianggarkan namun terealisasi sebesar Rp72.745.240.000,00; dan
- f. DAU yang Ditentukan Penggunaannya Bidang Pekerjaan Umum tidak dianggarkan namun terealisasi sebesar Rp19.578.029.000,00.

Realisasi penerimaan DAU TA 2023 mengalami kenaikan sebesar Rp89.472.447.977,00 atau 7,65% dari penerimaan tahun sebelumnya sebesar Rp1.169.852.464.263,00.

### G.5.1.1.2.1.4. Dana Alokasi Khusus

Transfer Dana Perimbangan-Dana Alokasi Khusus (DAK) TA 2023 dianggarkan sebesar Rp651.244.800.000,00 dengan realisasi sebesar Rp600.215.699.814,00 atau 92,16% dari anggaran. Realisasi penerimaan DAK TA 2023 mengalami penurunan sebesar Rp2.109.835.672,00 atau 0,35% dari penerimaan tahun sebelumnya sebesar Rp602.325.535.486,00.

**Tabel 5.12**  
**Rincian DAK TA 2023**

No	SKPD	Bidang	Anggaran (Rp)	Realisasi (Rp)
I	DAK-Fisik			
1	Dinas Pendidikan dan Kebudayaan	Pendidikan	44.225.333.000,00	43.297.586.740,00
2	Dinas Kesehatan	Kesehatan & Keluarga Berencana	7.158.956.000,00	7.038.149.886,00
3	Dinas Pekerjaan Umum dan Penataan Ruang	Air Minum	6.761.113.000,00	6.665.035.370,00
Subtotal I			58.145.402.000,00	57.000.771.996,00
II	DAK-Non Fisik			
1	Dinas Pendidikan	Bantuan Operasional Reguler	203.716.600.000,00	179.799.956.081,00
		Bantuan Operasional Kinerja	5.100.000.000,00	5.100.000.000,00
		Bantuan Operasional PAUD	23.335.740.000,00	23.333.850.000,00
		Dana Tunjangan Profesi Guru PNSD	230.303.493.000,00	219.267.390.800,00
		Dana Tambahan Penghasilan PNSD	5.521.750.000,00	5.497.801.366,00



# PEMERINTAH KABUPATEN SUBANG

## CATATAN ATAS LAPORAN KEUANGAN

No	SKPD	Bidang	Anggaran (Rp)	Realisasi (Rp)
		Bantuan Operasional Pendidikan Kesenitaraan	9.033.220.000,00	9.033.220.000,00
		Bantuan Operasional Museum dan Taman Budaya	700.000.000,00	698.477.600,00
2	Dinas Kesehatan	Bantuan Operasional Kesehatan	449.196.000,00	
3	DP2KBP3A	Bantuan Operasional Keluarga Berencana	52.991.871.000,00	40.711.817.964,00
4	DPMPTSP	Fasilitasi Penanaman Modal	406.900.000,00	396.497.000,00
5	DISKEPANG	Dana Ketahanan Pangan Dan Pertanian	1.077.300.000,00	1.070.720.000,00
<b>Subtotal II</b>			<b>532.636.070.000,00</b>	<b>484.909.730.811,00</b>
<b>III</b>	<b>DAK-Penugasan</b>			
1	Dinas Kesehatan	Kesehatan	20.559.380.000,00	19.529.422.200,00
2	Dinas Pekerjaan Umum dan Penataan Ruang	Irigasi	8.838.745.000,00	8.671.399.100,00
3	Dinas Pertanian	Pertanian	23.609.672.000,00	23.090.882.032,00
4	Dinas Kelautan dan Perikanan	Kelautan dan Perikanan	7.455.531.000,00	7.013.493.675,00
<b>Subtotal III</b>			<b>60.463.328.000,00</b>	<b>58.305.197.007,00</b>
<b>Total</b>			<b>651.244.800.000,00</b>	<b>600.215.699.814,00</b>

Realisasi Pendapatan Dana Alokasi Khusus sebesar Rp600.215.699.814,00 di dalamnya belum termasuk transfer BOP PAUD untuk PAUD Swasta yang ditransfer langsung kepada 42 lembaga PAUD swasta tersebut sebesar Rp1.079.190.000,00.

### G.5.1.1.2.2. TRANSFER PEMERINTAH PUSAT-LAINNYA

Transfer Pemerintah Pusat Lainnya TA 2023 dianggarkan sebesar Rp280.609.986.000,00 dengan realisasi sebesar Rp280.609.986.000,00 atau 100,00% dari anggaran. Realisasi tersebut mengalami kenaikan sebesar Rp45.881.947.000,00 atau 19,55% dari realisasi tahun sebelumnya sebesar Rp234.728.039.000,00. Transfer Pemerintah Pusat-Lainnya merupakan dana desa.

**Tabel 5.13**  
**Anggaran dan Realisasi Dana Transfer Pemerintah Pusat Lainnya**  
**TA 2023 dan 2022**

No	Uraian	Anggaran TA 2023 (Rp)	Realisasi TA 2023 (Rp)	%	Realisasi TA 2022 (Rp)
1	Dana Insentif Daerah	0,00	0,00	∞	0,00



## PEMERINTAH KABUPATEN SUBANG

### CATATAN ATAS LAPORAN KEUANGAN

No	Uraian	Anggaran TA 2023 (Rp)	Realisasi TA 2023 (Rp)	%	Realisasi TA 2022 (Rp)
2	Dana Desa	280.609.986.000,00	280.609.986.000,00	100,00	234.728.039.000,00
Jumlah		280.609.986.000,00	280.609.986.000,00	100,00	234.728.039.000,00

#### G.5.1.1.2.2.1. Dana Insentif Daerah

Dana Insentif Daerah (DID) adalah dana yang bersumber dari Pemerintah Pusat yang diberikan kepada daerah tertentu berdasarkan kriteria tertentu dengan tujuan memberikan penghargaan atas perbaikan kinerja tertentu di bidang tata kelola keuangan daerah, pelayanan umum pemerintahan, pelayanan dasar publik dan/atau kesejahteraan masyarakat.

Untuk mendapatkan DID masing-masing daerah harus memenuhi:

1. Kriteria utama, yaitu:
  - a. opini BPK atas LKPD Wajar Tanpa Pengecualian (WTP);
  - b. penetapan Perda APBD tepat waktu; dan
  - c. melaksanakan *e-government* (*e-budgeting* dan *e-planning*).
2. Memiliki nilai kinerja melawati passing grade B untuk kategori kinerja:
  - a. Kesehatan fiskal dan pengelolaan keuangan;
  - b. Pelayanan dasar publik bidang pendidikan;
  - c. Pelayanan dasar publik bidang kesehatan;
  - d. Pelayanan dasar publik bidang infrastruktur; dan
  - e. Kesejahteraan masyarakat.
3. Mendapatkan penilaian dan penghargaan dari kementerian/teknis untuk:
  - a. Penyelenggaraan pemerintahan daerah;
  - b. Perencanaan daerah;
  - c. Sakip;
  - d. Inovasi daerah;
  - e. Kemudahan usaha; dan
  - f. Pengelolaan sampah

Pemerintah Kabupaten Subang tidak memperoleh DID untuk tahun anggaran 2023 meskipun opini BPK terhadap LKPD Tahun Anggaran 2022 yaitu Wajar Tanpa Pengecualian (WTP), hal tersebut dikarenakan Kabupaten Subang baru mendapat opini WTP berturut-turut sebanyak lima kali, sedangkan persyaratan untuk mendapatkan Dana Insentif Daerah telah mendapatkan opini WTP minimal lima kali secara berturut-turut sesuai dengan Peraturan Menteri Keuangan Nomor 160 /PMK.07/2021 tentang Pengelolaan Dana Insentif Daerah.

#### G.5.1.1.2.2.2. Dana Penyesuaian

Dana Penyesuaian merupakan Dana Desa TA 2023 dianggarkan sebesar Rp280.609.986.000,00 dan terealisasi sebesar Rp280.609.986.000,00 atau 100,00%.



## PEMERINTAH KABUPATEN SUBANG

### CATATAN ATAS LAPORAN KEUANGAN

Dana Desa TA 2023 merupakan alokasi dari Pemerintah Pusat kepada Kabupaten Subang untuk disalurkan kembali kepada Pemerintah Desa setelah persyaratan penyaluran terpenuhi. Mekanisme transfer dari Rekening Kas Umum Negara ke Rekening Kas Desa melalui Rekening Kas Umum Daerah dengan cara pemotongan langsung menggunakan Surat Kuasa Bupati Subang tentang Pemindahbukuan Dana Desa tanggal 14 Februari 2023. Hal tersebut dilakukan berdasarkan ketentuan Peraturan Menteri Keuangan Republik Indonesia Nomor 145 Tahun 2023 tentang Pengelolaan Dana Desa. Pemerintah Daerah berfungsi sebagai pembina dan pemantau penggunaan dan pertanggungjawaban atas Dana Desa pada Pemerintah Desa.

Rincian penerimaan penyaluran pada setiap desa selanjutnya dapat dilihat pada **Lampiran 1**.

#### G.5.1.1.2.3. TRANSFER PEMERINTAH PROVINSI

Transfer Pemerintah Provinsi TA 2023 dianggarkan sebesar Rp350.712.961.646,00 dengan realisasi sebesar Rp329.869.917.795,00 atau 94,06% dari anggaran. Realisasi tersebut mengalami penurunan sebesar Rp34.288.744.430,00 atau 9,42% dari realisasi tahun sebelumnya sebesar Rp364.158.662.225,00.

Transfer Pemerintah Provinsi TA 2023 terdiri atas Transfer Bagi Hasil Pajak dengan rincian sebagai berikut.

**Tabel 5.14**

**Anggaran dan Realisasi Transfer Pemerintah Provinsi TA 2023 dan 2022**

No	Uraian	Anggaran TA 2023 (Rp)	Realisasi TA 2023 (Rp)	%	Realisasi TA 2022 (Rp)
1	Pendapatan Bagi Hasil Pajak	288.281.207.972,00	267.773.130.795,00	92,89	237.278.039.757,00
2	Pendapatan Bagi Hasil Lainnya	62.431.753.674,00	62.096.787.000,00	99,46	126.880.622.468,00
	<b>Jumlah</b>	<b>350.712.961.646,00</b>	<b>329.869.917.795,00</b>	<b>94,06</b>	<b>364.158.662.225,00</b>

#### G.5.1.1.2.3.1. Pendapatan Bagi Hasil Pajak

Pendapatan Bagi Hasil Pajak TA 2023 dianggarkan sebesar Rp288.281.207.972,00 dengan realisasi sebesar Rp267.773.130.795,00 atau 92,89% dari anggaran. Realisasi Pendapatan Bagi Hasil Pajak TA 2023 mengalami kenaikan sebesar Rp30.495.091.038,00 atau 12,85% dari realisasi tahun sebelumnya sebesar Rp237.278.039.757,00 dengan rincian sebagai berikut.

**Tabel 5.15**

**Anggaran dan Realisasi Bagi Hasil Pajak Provinsi TA 2023 dan 2022**

No	Uraian	Anggaran TA 2023 (Rp)	Realisasi TA 2023 (Rp)	%	Realisasi TA 2022 (Rp)
1	Pajak Kendaraan Bermotor	51.476.876.621,00	49.843.867.380,00	96,83	47.546.563.680,00



## PEMERINTAH KABUPATEN SUBANG

### CATATAN ATAS LAPORAN KEUANGAN

No	Uraian	Anggaran TA 2023 (Rp)	Realisasi TA 2023 (Rp)	%	Realisasi TA 2022 (Rp)
2	Bea Balik Nama Kendaraan Bermotor	43.653.773.832,00	38.444.052.540,00	88,07	40.719.414.930,00
3	Pajak Bahan Bakar Kendaraan Bermotor	92.292.388.583,00	88.575.163.019,00	95,97	67.721.406.461,00
4	Pajak Air Permukaan	677.254.987,00	677.254.987,00	100,00	1.176.559.763,00
5	Pajak Rokok	100.180.913.949,00	90.232.792.869,00	90,07	80.114.094.923,00
Jumlah		288.281.207.972,00	267.773.130.795,00	92,89	237.278.039.757,00

#### G.5.1.1.2.3.2. Pendapatan Bagi Hasil Lainnya

Transfer Pemerintah Provinsi-Pendapatan Bagi Hasil Lainnya TA 2023 dianggarkan sebesar Rp62.431.753.674,00 dengan realisasi sebesar Rp62.096.787.000,00 atau 99,46% dari anggaran. Realisasi tersebut mengalami penurunan sebesar Rp64.783.835.468,00 atau 51,06% dari realisasi tahun sebelumnya sebesar Rp126.880.622.468,00. Transfer Bagi Hasil Lainnya merupakan Bantuan Keuangan dari Pemerintah Provinsi yang penggunaannya telah ditentukan.

Rincian Kegiatan yang sumber pendanaannya dari Bantuan Keuangan Pemerintah Provinsi dapat dilihat pada **Lampiran 2**.

#### G.5.1.1.3. LAIN-LAIN PENDAPATAN YANG SAH

Lain-lain Pendapatan Yang Sah TA 2023 dianggarkan sebesar Rp24.603.300.000,00 dengan realisasi sebesar Rp39.205.075.646,00 atau 159,35% dari anggaran. Realisasi tersebut mengalami penurunan sebesar Rp6.039.207.835,00 atau 13,35% dari realisasi tahun sebelumnya sebesar Rp45.244.283.481,00.

##### G.5.1.1.3.1. Pendapatan Hibah

Pendapatan Hibah TA 2023 dianggarkan sebesar Rp24.603.300.000,00 dengan realisasi sebesar Rp39.205.075.646,00 atau 159,35% dari anggaran. Realisasi tersebut mengalami penurunan sebesar Rp6.039.207.835,00 atau 13,35% dari realisasi tahun sebelumnya sebesar Rp45.244.283.481,00.

Pendapatan Hibah TA 2023 merupakan pendapatan hibah dari Pemerintah Pusat dan Pendapatan Hibah Dana BOS. Pendapatan hibah dari Pemerintah Pusat yang dianggarkan sebesar Rp24.603.300.000,00 dengan realisasi sebesar Rp39.205.075.646,00. Realisasi tersebut terdiri dari Hibah Air Minum Perkotaan dari Kementerian Pekerjaan Umum dan Perumahan Rakyat sebesar Rp0,00, dan Hibah UPLAND/Pengembangan Sistem Pertanian Terpadu di Daerah Dataran Tinggi sebesar Rp0,00 dari Kementerian Pertanian. Sedangkan Pendapatan Hibah Dana BOS tidak dianggarkan tetapi dapat terealisasi sebesar Rp23.600.915.646,00. Pendapatan hibah atas Sekolah Swasta disalurkan dan



## PEMERINTAH KABUPATEN SUBANG

### CATATAN ATAS LAPORAN KEUANGAN

dikelola langsung oleh 39 SD dan 96 SMP. Rincian pendapatan hibah adalah sebagai berikut.

**Tabel 5.16**  
**Rincian Pendapatan Hibah TA. 2023**

No	Hibah	Nilai (Rp)
1	Penyaluran Dana BOS:	
	a. BOS Swasta	23.600.915.646,00
	1) SD	7.628.977.964,00
	2) SMP	15.971.937.682,00
2	Hibah Air Minum Perkotaan	6.000.000.000,00
3	Hibah <i>UPLAND</i> /Pengembangan Sistem Pertanian Terpadu di Daerah Dataran Tinggi	9.604.160.000,00
<b>Total</b>		<b>39.205.075.646,00</b>

#### G.5.1.2. BELANJA

Belanja adalah semua pengeluaran dari rekening kas Daerah yang mengurangi ekuitas dalam periode Tahun Anggaran bersangkutan yang tidak akan diperoleh pembayarannya kembali oleh Pemerintah. Belanja Non Modal yang sampai dengan akhir tahun anggaran telah menjadi kewajiban tetapi belum dilakukan realisasi pengeluaran kas, dicatat di Neraca sebagai penambah Kewajiban Lancar/Utang dan pengurang Ekuitas. Belanja Modal diakui dalam periode berjalan pada saat aset yang dibeli telah diterima dan hak kepemilikannya telah berpindah.

Koreksi atas Pengeluaran Belanja (penerimaan kembali belanja) yang terjadi dalam tahun anggaran berjalan dicatat sebagai pengurang belanja. Apabila diterima pada tahun anggaran berikutnya, koreksi atas pengeluaran belanja dicatat dalam Lain-lain Pendapatan yang Sah.

Realisasi Belanja TA 2023 sebesar Rp3.224.405.752.327,00 atau 95,97% dari anggaran sebesar Rp3.359.696.976.008,00. Realisasi tersebut mengalami kenaikan sebesar Rp54.252.637.891,00 atau 1,71% dari realisasi tahun sebelumnya sebesar Rp3.170.153.114.436,00 dengan rincian sebagai berikut.

**Tabel 5.17**  
**Anggaran dan Realisasi Belanja Daerah TA 2023 dan 2022**

No.	Uraian	Anggaran TA 2023 (Rp)	Realisasi TA 2023 (Rp)	%	Realisasi TA 2022 (Rp)
1	Belanja Operasi	2.432.758.423.783,00	2.338.963.844.370,00	96,14	2.264.719.821.082,00
3	Belanja Modal	318.491.009.687,00	309.075.257.522,00	97,04	372.843.801.567,00
4	Belanja Tak Terduga	33.562.688.051,00	7.077.731.348,00	21,09	844.814.300,00
5	Transfer	574.884.854.487,00	569.288.919.087,00	99,03	531.744.677.487,00
<b>Jumlah</b>		<b>3.359.696.976.008,00</b>	<b>3.224.405.752.327,00</b>	<b>95,97</b>	<b>3.170.153.114.436,00</b>



## PEMERINTAH KABUPATEN SUBANG

### CATATAN ATAS LAPORAN KEUANGAN

#### G.5.1.2.1. BELANJA OPERASI

Belanja Operasi adalah pengeluaran anggaran untuk kegiatan operasional pemerintah daerah yang memberi manfaat jangka pendek. Belanja Operasi meliputi Belanja Pegawai, Belanja Barang dan Jasa, Belanja Hibah, Belanja Bantuan Sosial dan Belanja Bantuan Keuangan.

Realisasi Belanja Operasi TA 2023 adalah sebesar Rp2.338.963.844.370,00 atau 96,14% dari anggaran sebesar Rp2.432.758.423.783,00. Realisasi tersebut mengalami kenaikan sebesar Rp74.244.023.288,00 atau 3,28% dari realisasi tahun sebelumnya sebesar Rp2.264.719.821.082,00 dengan rincian sebagai berikut.

**Tabel 5.18**  
**Anggaran dan Realisasi Belanja Operasi TA 2023 dan 2022**

No	Uraian	Anggaran TA 2023 (Rp)	Realisasi TA 2023 (Rp)	%	Realisasi TA 2022 (Rp)
1	Belanja Pegawai	1.406.725.228.324,00	1.369.999.088.176,00	97,39	1.317.659.191.706,00
2	Belanja Barang dan Jasa	900.114.240.659,00	847.147.945.298,00	94,12	743.397.240.359,00
3	Belanja Bunga	-	-	∞	-
4	Hibah	123.959.454.800,00	120.451.810.896,00	97,17	198.101.189.017,00
5	Bantuan Sosial	1.959.500.000,00	1.365.000.000,00	69,66	5.562.200.000,00
	<b>Jumlah</b>	<b>2.432.758.423.783,00</b>	<b>2.338.963.844.370,00</b>	<b>96,14</b>	<b>2.264.719.821.082,00</b>

##### G.5.1.2.1.1. Belanja Pegawai

Realisasi Belanja Pegawai TA 2023 adalah sebesar Rp1.369.999.088.176,00 atau 97,39% dari anggaran sebesar Rp1.406.725.228.324,00 Realisasi tersebut mengalami kenaikan sebesar Rp52.339.896.470,00 atau 3,97% dari realisasi tahun sebelumnya sebesar Rp1.317.659.191.706,00. Kenaikan belanja pegawai terbesar terjadi pada pos belanja gaji pokok ASN, hal tersebut disebabkan oleh peningkatan jumlah ASN atas pengangkatan pegawai baru yang berasal dari Pegawai Pemerintah dengan Perjanjian Kerja/PPPK maupun non PPPK dengan rincian sebagai berikut.

**Tabel 5.19**  
**Anggaran dan Realisasi Belanja Pegawai TA 2023 dan 2022**

No	Uraian	Anggaran TA 2023 (Rp)	Realisasi TA 2023 (Rp)	%	Realisasi TA 2022 (Rp)
1	Belanja Gaji dan Tunjangan ASN	830.488.657.174,00	808.529.426.672,00	97,36	779.073.263.649,00
2	Belanja Tambahan Penghasilan ASN	227.732.080.016,00	214.843.056.503,00	94,34	201.815.327.312,00
3	Tambahan Penghasilan berdasarkan Pertimbangan Objektif Lainnya ASN	249.245.324.594,00	248.677.289.224,00	99,77	242.449.449.293,00
4	Belanja Gaji dan Tunjangan DPRD	36.030.820.000,00	35.884.386.195,00	99,59	33.489.562.183,00



# PEMERINTAH KABUPATEN SUBANG

## CATATAN ATAS LAPORAN KEUANGAN

No	Uraian	Anggaran TA 2023 (Rp)	Realisasi TA 2023 (Rp)	%	Realisasi TA 2022 (Rp)
5	Belanja Gaji dan Tunjangan KDH/WKDH	1.215.733.986,00	923.634.895,00	75,97	1.030.522.823,00
6	Belanja Penerimaan Lainnya Pimpinan DPRD serta KDH/WKDH	1.092.720.000,00	1.069.420.000,00	97,87	1.092.720.000,00
7	Belanja Pegawai BLUD	60.919.892.554,00	60.071.874.687,00	98,61	58.708.346.446,00
<b>Jumlah</b>		<b>1.406.725.228.324,00</b>	<b>1.369.999.088.176,00</b>	<b>97,39</b>	<b>1.317.659.191.706,00</b>

### G.5.1.2.1.2. Belanja Barang dan Jasa

Belanja Barang dan Jasa termasuk dalam kelompok Belanja Langsung, yang dianggarkan untuk pengeluaran pengadaan barang/jasa yang nilai manfaatnya kurang dari 12 bulan, pekerjaan konstruksi yang tidak direncanakan untuk menambah aset tetap, barang/jasa yang direncanakan untuk dihibahkan dan/atau pengeluaran atas barang/jasa yang menjadi kebutuhan operasional rutin pemerintah daerah.

Realisasi Belanja Barang dan Jasa TA 2023 adalah sebesar Rp847.147.945.298,00 atau 94,12% dari anggaran sebesar Rp900.114.240.659,00. Realisasi tersebut mengalami kenaikan sebesar Rp103.750.704.939,00 atau 13,96% dari realisasi tahun sebelumnya sebesar Rp743.397.240.359,00 dengan rincian sebagai berikut.

**Tabel 5.20**  
**Anggaran dan Realisasi Belanja Barang dan Jasa TA 2023 dan 2022**

No	Uraian	Anggaran TA 2023 (Rp)	Realisasi TA 2023 (Rp)	%	Realisasi TA 2022 (Rp)
1	Belanja Barang	233.616.425.978,00	220.715.468.523,00	94,48	152.981.028.346,00
2	Belanja Jasa	266.773.994.637,00	252.067.391.122,00	94,49	245.085.709.120,00
3	Belanja Pemeliharaan	9.052.945.969,00	8.778.282.824,00	96,97	9.457.013.780,00
4	Belanja Perjalanan Dinas	54.872.269.400,00	42.944.095.970,00	78,26	30.354.776.578,00
5	Belanja Uang dan/atau jasa untuk diberikan kepada pihak ketiga/pihak lain/masyarakat	17.327.118.000,00	17.235.118.000,00	99,47	5.739.992.600,00
6	Belanja Barang dan Jasa BOS	160.731.595.789,00	160.542.146.461,00	99,88	159.486.180.724,00
7	Belanja Barang dan Jasa BLUD	157.739.890.886,00	144.865.442.398,00	91,84	140.292.539.211,00
<b>Jumlah</b>		<b>900.114.240.659,00</b>	<b>847.147.945.298,00</b>	<b>94,12</b>	<b>743.397.240.359,00</b>

Dalam pengelolaan belanja barang dan jasa terdapat kendala yang salah satunya diakibatkan oleh perencanaan penganggaran belanja barang dan jasa yang cukup sulit dilakukan karena beberapa jenis barang dan jasa yang bersifat penyediaan, sehingga sulit pula untuk melakukan estimasi kebutuhan barang dan jasa dalam satu tahun. Hal ini berdampak pada dimungkinkannya terjadi perbedaan antara kebutuhan riil barang dan jasa dalam tahun berjalan yang tidak sesuai dengan yang telah direncanakan/dicantumkan dalam Dokumen Pelaksanaan Anggaran, baik secara volume atau pun jenisnya. Permasalahan ini terjadi terutama pada



## PEMERINTAH KABUPATEN SUBANG

### CATATAN ATAS LAPORAN KEUANGAN

SKPD/unit kerja kewilayahan yang berhubungan langsung dengan masyarakat seperti sekolah dan Kecamatan, karena pada SKPD/unit-unit kerja tersebut memiliki kebutuhan yang bersifat dinamis menyesuaikan kondisi yang terjadi di daerahnya masing-masing. Namun disisi lain dokumen pertanggungjawaban harus mengacu pada Dokumen Pelaksanaan Anggaran yang ada.

#### G.5.1.2.1.3. Belanja Hibah

Hibah adalah pemberian uang/barang atau jasa dari pemerintah daerah kepada pemerintah, pemerintah daerah lainnya, perusahaan daerah, masyarakat dan/atau organisasi kemasyarakatan, yang secara spesifik telah ditetapkan peruntukannya, bersifat tidak wajib dan tidak mengikat, serta tidak secara terus menerus yang bertujuan untuk menunjang penyelenggaraan urusan pemerintah daerah.

Realisasi Belanja Hibah TA 2023 adalah sebesar Rp120.451.810.896,00 atau 97,17% dari anggaran sebesar Rp123.959.454.800,00. Realisasi tersebut mengalami penurunan sebesar Rp77.649.378.121,00 atau 39,20% dari realisasi tahun sebelumnya sebesar Rp198.101.189.017,00.

**Tabel 5.21**  
**Anggaran dan Realisasi Hibah TA 2023 dan 2022**

No	Uraian	Anggaran TA 2023 (Rp)	Realisasi TA 2023 (Rp)	%	Realisasi TA 2022 (Rp)
1	Belanja Hibah kepada Pemerintah Pusat	1.842.766.400,00	1.792.766.400,00	97,29	1.656.000.000,00
2	Belanja Hibah kepada BUMD	1.972.500.000,00	0,00	0,00	0,00
3	Belanja Hibah kepada Badan, Lembaga, Organisasi Kemasyarakatan yang Berbadan Hukum Indonesia	94.347.951.400,00	93013631850,00	98,59	172680615536,00
4	Belanja Hibah Dana BOS	24.606.740.000,00	24.455.915.646,00	99,39	22575076481,00
5	Belanja Hibah Bantuan Keuangan kepada Partai Politik	1.189.497.000,00	1.189.497.000,00	100,00	1189497000,00
<b>Jumlah</b>		<b>123.959.454.800,00</b>	<b>120.451.810.896,00</b>	<b>97,17</b>	<b>198.101.189.017,00</b>

Belanja Hibah sebesar Rp120.451.81.896,00 di dalamnya belum termasuk belanja hibah pada lembaga PAUD Swasta sebesar Rp1.079.190.000,00, namun telah dilaporkan kepada Pemerintah Pusat sebagai pertanggungjawaban atas belanja hibah dimaksud.

Belanja Hibah Bantuan Keuangan kepada Partai Politik dialokasikan sesuai dengan perhitungan jumlah suara hasil pemilu dikalikan nilai bantuan per suara yaitu sebesar Rp1.500,00 per suara.

Realisasi Belanja Hibah Bantuan Keuangan kepada Partai Politik TA 2023 sebesar Rp1.189.497.000,00 atau 100,00% dari anggaran sebesar Rp1.189.497.000,00. Adapun rincian dari Belanja Hibah Bantuan Keuangan kepada Partai Politik adalah sebagai berikut.



# PEMERINTAH KABUPATEN SUBANG

## CATATAN ATAS LAPORAN KEUANGAN

Tabel 5.22

### Rincian Bantuan Keuangan Partai Politik TA 2023 dan 2022

No	Uraian	Anggaran TA 2023 (Rp)	Realisasi TA 2023 (Rp)	%	Realisasi TA 2022 (Rp)
1	Belanja Bantuan Keuangan kepada Partai Demokrasi Indonesia Perjuangan	228.657.000,00	228.657.000,00	100,00	228.657.000,00
2	Belanja Bantuan Keuangan kepada Partai Demokrat	104.752.500,00	104.752.500,00	100,00	104.752.500,00
3	Belanja Bantuan Keuangan kepada Partai Keadilan Sejahtera	101.656.500,00	101.656.500,00	100,00	101.656.500,00
4	Belanja Bantuan Keuangan kepada Partai Golongan Karya	211.119.000,00	211.119.000,00	100,00	211.119.000,00
5	Belanja Bantuan Keuangan kepada Partai Amanat Nasional	83.569.500,00	83.569.500,00	100,00	83.569.500,00
6	Belanja Bantuan Keuangan kepada Partai Gerakan Indonesia Raya	153.636.000,00	153.636.000,00	100,00	153.636.000,00
7	Belanja Bantuan Keuangan kepada Partai Kebangkitan Bangsa	149.436.000,00	149.436.000,00	100,00	149.436.000,00
8	Belanja Bantuan Keuangan kepada Partai Persatuan Pembangunan	41.032.500,00	41.032.500,00	100,00	41.032.500,00
9	Belanja Bantuan Keuangan kepada Partai Nasdem	115.638.000,00	115.638.000,00	100,00	115.638.000,00
<b>Jumlah</b>		<b>1.189.497.000,00</b>	<b>1.189.497.000,00</b>	<b>100,00</b>	<b>1.189.497.000,00</b>

Pemberian Bantuan Keuangan kepada Partai Politik di atas sesuai dengan Surat Keputusan Bupati Subang Nomor KU.03.11.02/KEP.95-BAKESBANGPOL/2023 Tanggal 6 Februari 2023 tentang Bantuan Keuangan kepada Partai Politik yang mendapatkan kursi di DPRD Hasil Pemilu Tahun 2019 Tahun Anggaran 2023.

#### G.5.1.2.1.4. Bantuan Sosial

Belanja Bantuan Sosial adalah pemberian bantuan berupa uang atau barang dari Pemerintah Daerah kepada anggota/kelompok masyarakat yang sifatnya tidak secara terusmenerus dan selektif yang bertujuan untuk melindungi dari kemungkinan terjadinya risiko sosial dan memenuhi kebutuhan hidup minimum.

Realisasi Belanja Bantuan Sosial TA 2023 adalah sebesar Rp1.365.000.000,00 atau 69,66% dari anggaran sebesar Rp1.959.500.000,00. Realisasi tersebut mengalami penurunan sebesar Rp4.197.200.000,00 atau 75,46% dari realisasi tahun sebelumnya sebesar Rp5.562.200.000,00 dengan rincian sebagai berikut.

Tabel 5.23

### Rincian Realisasi Bantuan Sosial Kepada Organisasi Sosial Kemasyarakatan TA 2023

No.	Uraian	Jumlah (Rp)
1	Pembayaran Belanja Bantuan 1.235.000.000,00 Sosial Uang yang Direncanakan Kepada Individu / Bantuan Sosial kepada Keluarga Rentan Pemilik Rumah Tidak Layak Huni (RUTILAHU) pada Sub Kegiatan Fasilitasi Bantuan Sosial Kesejahteraan Keluarga sesuai daftar Penerima Terlampir	1.235.000.000,00



## PEMERINTAH KABUPATEN SUBANG

### CATATAN ATAS LAPORAN KEUANGAN

No.	Uraian	Jumlah (Rp)
2	Pembayaran Belanja Bantuan Sosial Kepada Keluarga Rentan Pemilik Rumah Tidak Layak Huni (Rutilahu) di Kabupaten Subang Tahun Anggaran 2023 pada Sub Kegiatan Fasilitas Bantuan Sosial Kesejahteraan Keluarga	30.000.000,00
3	Pembayaran (100%) Belanja Bantuan Sosial Uang yang Direncanakan kepada Lembaga Non Pemerintahan (Bidang Pendidikan, Keagamaan dan Bidang Lainnya) Sub Kegiatan Perbaikan Rumah Tidak Layak Huni TA. 2023 Berdasarkan No SK KU.03.11.06/KEP.628-DPKPP/2023 Tanggal 01 Desember 2023	100.000.000,00
	<b>JUMLAH</b>	<b>1.365.000.000,00</b>

#### G.5.1.2.2. BELANJA MODAL

Belanja modal digunakan untuk pengeluaran yang dilakukan dalam rangka pembelian/pengadaan atau pembangunan Aset Tetap yang mempunyai nilai manfaat lebih dari 12 (dua belas) bulan untuk digunakan dalam kegiatan pemerintahan, yang meliputi:

1. Tanah;
2. Peralatan dan Mesin;
3. Gedung dan Bangunan;
4. Jalan, Irigasi dan Jaringan; dan
5. Aset Tetap Lainnya.

Realisasi Belanja Modal TA 2023 adalah sebesar Rp309.075.257.522,00 atau 97,04% dari anggaran sebesar Rp318.491.009.687,00. Realisasi tersebut mengalami penurunan sebesar Rp63.778.236.395,00 atau 17,11% dari realisasi tahun sebelumnya sebesar Rp372.843.801.567,00 dengan rincian sebagai berikut.

**Tabel 5.24**  
**Anggaran dan Realisasi Belanja Modal TA 2023 dan 2022**

No	Uraian	Anggaran TA 2023 (Rp)	Realisasi TA 2023 (Rp)	%	Realisasi TA 2022 (Rp)
1	Belanja Tanah	18.264.875.000,00	14.866.671.801,00	81,39	0,00
2	Belanja Peralatan dan Mesin	120.576.068.392,00	117.384.697.217,00	97,35	113174080161,00
3	Belanja Gedung dan Bangunan	75.630.079.864,00	74.307.667.250,00	98,24	83.990.550.203,00
4	Belanja Jalan, Irigasi dan Jaringan	93.045.731.375,00	91.553.654.121,00	98,39	171.504.146.524,00
5	Belanja Aset Tetap Lainnya	10.967.490.470,00	10.955.847.133,00	99,89	4.175.024.679,00
6	Belanja Aset Lainnya	6.764.586,00	6.720.000,00	99,34	0,00
	<b>JUMLAH</b>	<b>318.491.009.687,00</b>	<b>309.075.257.522,00</b>	<b>97,04</b>	<b>372.843.801.567,00</b>



## PEMERINTAH KABUPATEN SUBANG

### CATATAN ATAS LAPORAN KEUANGAN

#### G.5.1.2.2.1. Belanja Tanah

Realisasi Belanja Tanah TA 2023 adalah sebesar Rp14.866.671.801,00 mengalami kenaikan sebesar Rp14.866.671.801,00 atau 100,00% dari realisasi tahun sebelumnya sebesar Rp0,00. Realisasi Belanja Tanah TA 2023 terdiri dari belanja modal Tanah untuk Jalan sebesar Rp14.606.671.801,00 atau sebesar 81,15% dari anggaran sebesar Rp18.000.000,00 dan belanja modal Tanah untuk Makam sebesar Rp260.000.000,00 atau sebesar 98,16% dari anggaran sebesar Rp264.875.000,00.

#### G.5.1.2.2.2. Belanja Peralatan dan Mesin

Realisasi Belanja Peralatan dan Mesin TA 2023 adalah sebesar Rp117.384.697.217,00 atau 97,35% dari anggaran sebesar Rp120.576.068.392,00. Realisasi tersebut mengalami kenaikan sebesar Rp4.210.617.056,00 atau 3,72% dari realisasi tahun sebelumnya sebesar Rp113.174.080.161,00 dengan rincian sebagai berikut.

**Tabel 5.25**  
**Anggaran dan Realisasi Belanja Peralatan dan Mesin**  
**TA 2023 dan 2022**

No	Belanja Modal	Anggaran TA 2023 (Rp)	Realisasi TA 2023 (Rp)	%	Realisasi TA 2022 (Rp)
1	Belanja Modal Alat Besar	219.152.000,00	215.977.000,00	98,55	204.564.000,00
2	Belanja Modal Alat Angkutan	11.573.650.000,00	11.123.866.000,00	96,11	2.491.520.000,00
3	Belanja Modal Alat Bengkel dan Alat Ukur	85.192.500,00	82.143.000,00	96,42	90.900.000,00
4	Belanja Modal Alat Pertanian	649.404.000,00	647.846.400,00	99,76	1.127.175.340,00
5	Belanja Modal Alat Kantor dan Rumah Tangga	11.398.716.350,00	11.172.303.369,00	98,01	10.985.532.549,00
6	Belanja Modal Alat Studio, Komunikasi, dan Pemancar	2.409.865.292,00	2.386.047.049,00	99,01	760.276.739,00
7	Belanja Modal Alat Kedokteran dan Kesehatan	26.996.805.866,00	25.812.655.798,00	95,61	12.052.677.946,00
8	Belanja Modal Alat Laboratorium	3.315.793.425,00	3.291.622.078,00	99,27	20.600.038.125,00
9	Belanja Modal Komputer	30.423.853.825,00	29.961.155.840,00	98,48	39.694.564.265,00
10	Belanja Modal Alat Eksplorasi	1.607.018.000,00	1.604.240.000,00	99,83	0,00
11	Belanja Modal Alat Keselamatan Kerja	0,00	0,00	∞	2.000.000,00
12	Belanja Modal Alat Peraga	4.662.000,00	4.662.000,00	100,00	0,00
13	Belanja Modal Rambu-Rambu	2.524.144.000,00	2.464.999.000,00	97,66	506.616.500,00
14	Belanja Modal Peralatan Olahraga	3.340.000,00	3.340.000,00	100,00	102.470.000,00
15	Belanja Modal Peralatan dan Mesin BOS	13.512.632.592,00	13.512.559.362,00	100,00	15.322.759.206,00



## PEMERINTAH KABUPATEN SUBANG

### CATATAN ATAS LAPORAN KEUANGAN

No	Belanja Modal	Anggaran TA 2023 (Rp)	Realisasi TA 2023 (Rp)	%	Realisasi TA 2022 (Rp)
16	Belanja Modal Peralatan dan Mesin BLUD	15.851.838.542,00	15.101.280.321,00	95,27	9.232.985.491,00
<b>Jumlah</b>		<b>120.576.068.392,00</b>	<b>117.384.697.217,00</b>	<b>97,35</b>	<b>113.174.080.161,00</b>

#### G.5.1.2.2.3. Belanja Gedung dan Bangunan

Realisasi Belanja Gedung dan Bangunan TA 2023 adalah sebesar Rp74.307.667.250,00 atau 98,25% dari anggaran sebesar Rp75.630.079.864,00. Realisasi tersebut mengalami penurunan sebesar Rp9.682.882.953 atau 11,53% dari realisasi tahun sebelumnya sebesar Rp83.990.550.203,00 dengan rincian sebagai berikut.

**Tabel 5.26**  
**Anggaran dan Realisasi Belanja Gedung dan Bangunan**  
**TA 2023 dan 2022**

No	Belanja Modal	Anggaran TA 2023 (Rp)	Realisasi TA 2023 (Rp)	%	Realisasi TA 2022 (Rp)
1	Belanja Modal Bangunan Gedung	71.974.580.269,00	70.783.651.750,00	98,35	81.350.889.903,00
2	Belanja Modal Tugu Titik Kontrol/Pasti	1.875.499.595,00	1.866.598.400,00	99,53	2.350.450.000,00
3	Belanja Modal Gedung dan Bangunan BLUD	1.780.000.000,00	1.657.417.100,00	93,11	289.210.300,00
<b>JUMLAH</b>		<b>75.630.079.864,00</b>	<b>74.307.667.250,00</b>	<b>98,25</b>	<b>83.990.550.203,00</b>

#### G.5.1.2.2.4. Belanja Jalan, Irigasi dan Jaringan

Realisasi Belanja Jalan, Irigasi dan Jaringan TA 2023 adalah sebesar Rp91.553.654.121,00 atau 98,40% dari anggaran sebesar Rp93.045.731.375,00. Realisasi tersebut mengalami penurunan sebesar Rp79.950.492.403,00 atau 46,62% dari realisasi tahun sebelumnya sebesar Rp171.504.146.524,00 dengan rincian sebagai berikut.

**Tabel 5.27**  
**Anggaran dan Realisasi Belanja Jalan, Irigasi dan Jaringan**  
**TA 2023 dan 2022**

No	Belanja Modal	Anggaran TA 2023 (Rp)	Realisasi TA 2023 (Rp)	%	Realisasi TA 2022 (Rp)
1	Belanja Modal Jalan dan Jembatan	71.504.482.375,00	70.698.130.621,00	98,87	161.044.301.524,00
2	Belanja Modal Bangunan Air	19.681.544.000,00	19.351.723.500,00	98,32	9.736.845.000,00
3	Belanja Modal Instalasi	409.705.000,00	408.800.000,00	99,78	723.000.000,00
4	Belanja Modal Jalan, Jaringan, dan Irigasi BLUD	1.450.000.000,00	1.095.000.000,00	75,52	0,00
<b>Jumlah</b>		<b>93.045.731.375,00</b>	<b>91.553.654.121,00</b>	<b>98,40</b>	<b>171.504.146.524,00</b>



## PEMERINTAH KABUPATEN SUBANG

### CATATAN ATAS LAPORAN KEUANGAN

#### G.5.1.2.2.5. Belanja Aset Tetap Lainnya

Realisasi Belanja Aset Tetap Lainnya TA 2023 adalah sebesar Rp10.962.567.133,00 atau 99,89% dari anggaran sebesar Rp10.974.255.056,00. Realisasi tersebut mengalami kenaikan sebesar Rp6.787.542.454,00 atau 162,57% dari realisasi tahun sebelumnya sebesar Rp4.175.024.679,00. Belanja Aset Tetap Lainnya sebesar Rp10.962.567.133,00, di dalamnya terdiri dari Belanja Aset Tetap Lainnya dan Belanja Aset Lainnya dengan rincian sebagai berikut.

##### 1. Belanja Aset Tetap Lainnya

Realisasi Belanja Aset Tetap Lainnya TA 2023 adalah sebesar Rp10.955.847.133,00 atau 99,89% dari anggaran sebesar Rp10.967.490.470,00. Realisasi tersebut mengalami kenaikan sebesar Rp6.780.822.454,00 atau 162,41% dari realisasi tahun sebelumnya sebesar Rp4.175.024.679,00 dengan rincian sebagai berikut.

**Tabel 5.28**  
**Anggaran dan Realisasi Belanja Aset Tetap Lainnya**  
**TA 2023 dan 2022**

No	Belanja Modal	Anggaran TA 2023 (Rp)	Realisasi TA 2023 (Rp)	%	Realisasi TA 2022 (Rp)
1	Belanja Modal Bahan Perpustakaan	236.800.000,00	234.506.000,00	99,03	221.992.000,00
2	Belanja Modal Barang Bercorak Kesenian/Kebudayaan/Olahraga	14.960.000,00	14.960.000,00	100,00	0,00
3	Belanja Modal Aset Tidak Berwujud	533.860.311,00	524.900.000,00	98,32	0,00
4	Belanja Modal Aset Tetap Lainnya BOS	10.181.870.159,00	10.181.481.133,00	100,00	3.953.032.679,00
<b>Jumlah</b>		<b>10.967.490.470,00</b>	<b>10.955.847.133,00</b>	<b>99,89</b>	<b>4.175.024.679,00</b>

##### 2. Belanja Aset Lainnya

Realisasi Belanja Aset Lainnya TA 2023 adalah sebesar Rp6.720.000,00 atau 99,34% dari anggaran sebesar Rp6.764.586,00. Realisasi tersebut mengalami kenaikan sebesar Rp6.720.000,00 atau 100,00% dari realisasi tahun sebelumnya sebesar Rp0,00 dengan rincian sebagai berikut.

**Tabel 5.29**  
**Anggaran dan Realisasi Belanja Aset Lainnya**  
**TA 2023 dan 2022**

No	Belanja Modal	Anggaran TA 2023 (Rp)	Realisasi TA 2023 (Rp)	%	Realisasi TA 2022 (Rp)
1	Belanja Modal Aset Tidak Berwujud-Software	6.764.586,00	6.720.000,00	99,34	0,00



## PEMERINTAH KABUPATEN SUBANG

### CATATAN ATAS LAPORAN KEUANGAN

#### G.5.1.2.3. BELANJA TAK TERDUGA

##### G.5.1.2.3.1. Belanja Tak Terduga

Belanja Tidak Terduga merupakan belanja untuk kegiatan yang sifatnya tidak biasa, seperti penanggulangan bencana alam/bencana sosial/kebutuhan mendesak yang tidak diperkirakan sebelumnya, penganggaran untuk pengembalian atas kelebihan penerimaan daerah tahun sebelumnya yang telah ditutup diantaranya pengembalian pendapatan dari Tuntutan Ganti Rugi, Pengembalian sisa Bantuan Keuangan yang tidak dipergunakan kembali, termasuk di dalamnya Bantuan Sosial tidak terencana .

Realisasi Belanja Tak Terduga TA 2023 adalah sebesar Rp7.077.731.348,00 atau 21,09% dari anggaran sebesar Rp33.562.688.051,00. Realisasi tersebut mengalami kenaikan sebesar Rp6.232.917.048,00 atau 737,79% dari realisasi tahun sebelumnya sebesar Rp844.814.300,00 dengan rincian sebagai berikut.

**Tabel 5.30**  
**Rincian Realisasi Belanja Tidak Terduga TA 2023**

No	Uraian	Anggaran (Rp)	Realisasi (Rp)	%
1	Belanja Tidak Terduga Pada Sub Kegiatan Analisis Perencanaan dan Penyaluran Bantuan Keuangan (5.02.02.02.2.04.08.5.3.01.01.01.0001) untuk Pengembalian Kerugian Daerah berdasarkan SK. Bupati Subang Nomor : PL.04.04/KEP.165-BKAD/2023 tanggal 20 Maret 2023, dikarenakan kendaraan dinas yang hilang dan telah ditetapkan kerugian daerahnya telah ditemukan kembali.	33.562.688.051,00	12.050.000,00	0,04
2	Pembayaran Belanja Tidak Terduga Pada Sub Kegiatan Analisis Perencanaan dan Penyaluran Bantuan Keuangan (5.02.02.02.2.04.08.5.3.01.01.01.0001) untuk Pembayaran Pengembalian Sisa Dana Kegiatan Bantuan Keuangan Pemerintah Provinsi Jawa Barat Tahun Anggaran 2015 Sampai Dengan Tahun Anggaran 2018 berdasarkan: SK. Bupati Subang Nomor : KU.12.01/KEP.178-BKAD/2023 tanggal 28 Maret 2023, SK. Bupati Subang Nomor : KU.12.01/KEP.178-BKAD/2023 Tanggal 28 Maret 2023, SK. Bupati Subang Nomor : KU.12.01/KEP.342-BKAD/2023 Tanggal 10 Juli 2023..		6.172.181.348,00	18,39
3	Pembayaran Pengembalian atas Kelebihan Penerimaan Daerah Kabupaten Subang pada Pajak BPHTB Melalui Pos Belanja Tidak Terduga Berdasarkan SK Bupati Subang Nomor : KU.03.11.08/KEP.243-BAPENDA/2023 tanggal 16 Mei 2023, atas nama Eni Wahyuni sebesar Rp2.000.000,00 dan SK Bupati Subang Nomor : KU.03.11.08/KEP.243-BAPENDA/2023 Tanggal 16 Mei 2023 atas Nama Ahmad Fazri		21.500.000,00	0,06
4	Belanja Tidak Terduga Untuk Bantuan Sosial Tidak Terencana Pada Dinas Sosial Kabupaten Subang Tahun 2023 Pada Sub Kegiatan Analisis Perencanaan dan Penyaluran Bantuan Keuangan Berdasarkan SK Bupati Nomor : KU.03.11.08/Kep.497-DINSOS/2023 Tanggal 27 September 2023 dan SK. Bupati Subang Nomor : KU.03.11.08/KEP.641-DINSOS/2023 tanggal 07 Desember 2023		872.000.000,00	2,60%
Jumlah		33.562.688.051,00	7.077.731.348,00	21,09



## PEMERINTAH KABUPATEN SUBANG

### CATATAN ATAS LAPORAN KEUANGAN

#### G.5.1.2.4. TRANSFER

Transfer adalah penerimaan/pengeluaran uang dari suatu entitas pelaporan kepada entitas pelaporan lain. Pemerintah Daerah sebagai daerah otonom memperoleh Dana Perimbangan dari Pemerintah Pusat sebagai pelaksanaan desentralisasi fiskal, namun pemerintah daerah juga memiliki kewajiban melakukan transfer kepada pemerintah desa yang juga merupakan daerah otonom yang mengelola anggaran tersendiri. Transfer dari Pemerintah Daerah kepada Pemerintah Desa, diantaranya Alokasi Dana Desa dan Bagi Hasil atas Pajak dan Retribusi Daerah. Sedangkan Dana Desa ditransfer oleh Pemerintah Pusat melalui pembinaan dan pemantauan Pemerintah Daerah.

Transfer Daerah Kabupaten Subang TA 2023 terdiri atas Bagi Hasil ke Desa dan Bantuan Keuangan dengan rincian sebagai berikut.

**Tabel 5.31**  
**Anggaran dan Realisasi Transfer TA 2023 dan 2022**

No	Uraian	Anggaran TA 2023 (Rp)	Realisasi TA 2023 (Rp)	%	Realisasi TA 2022 (Rp)
1	Transfer/Bagi Hasil Pendapatan	24.843.126.287,00	24.843.126.287,00	100,00	24.843.126.287,00
2	Transfer/Bantuan Keuangan	550.041.728.200,00	544.445.792.800,00	98,98	506.901.551.200,00
<b>Jumlah</b>		<b>574.884.854.487,00</b>	<b>569.288.919.087,00</b>	<b>99,03</b>	<b>531.744.677.487,00</b>

Realisasi Transfer TA 2023 adalah sebesar Rp569.288.919.087,00 atau 99,03% dari anggaran sebesar Rp574.884.854.487,00. Realisasi tersebut mengalami kenaikan sebesar Rp37.544.241.600,00 atau 7,06% dari realisasi tahun sebelumnya sebesar Rp531.744.677.487,00.

##### G.5.1.2.4.1. TRANSFER/BAGI HASIL KE DESA

Bagi Hasil ke Desa merupakan transfer atas bagi hasil pendapatan pajak dan retribusi serta pendapatan lainnya kepada Pemerintah Desa yang dihitung berdasarkan alokasi per desa sesuai dengan jumlah penerimaan yang diterima berdasarkan lokasi desa.

Realisasi Bagi Hasil ke Desa TA 2023 adalah sebesar Rp24.843.126.287,00 atau 100,00% dari anggaran sebesar Rp24.843.126.287,00. Realisasi tersebut sama dengan realisasi tahun sebelumnya sebesar Rp24.843.126.287,00 dengan rincian sebagai berikut.

**Tabel 5.32**  
**Anggaran dan Realisasi Transfer/Bagi Hasil ke Desa TA 2023 dan 2022**

No	Uraian	Anggaran TA 2023 (Rp)	Realisasi TA 2023 (Rp)	%	Realisasi TA 2022 (Rp)
1	Bagi Hasil Pajak	23.593.479.287,00	23.593.479.287,00	100,00	23.168.138.217,00
2	Bagi Hasil Retribusi	1.249.647.000,00	1.249.647.000,00	100,00	1.674.988.070,00
<b>Jumlah</b>		<b>24.843.126.287,00</b>	<b>24.843.126.287,00</b>	<b>100,00</b>	<b>24.843.126.287,00</b>



## PEMERINTAH KABUPATEN SUBANG

### CATATAN ATAS LAPORAN KEUANGAN

#### G.5.1.2.4.1.1. Bagi Hasil Pajak

Realisasi Bagi Hasil Pajak TA 2023 adalah sebesar Rp23.593.479.287,00 atau 100,00% dari anggaran. Realisasi tersebut mengalami kenaikan sebesar Rp425.341.070,00 atau 1,84% dari realisasi tahun sebelumnya sebesar Rp23.168.138.217,00.

Bagi Hasil Pajak TA 2023 dialokasikan kepada 245 Pemerintah Desa berdasarkan perhitungan alokasi penerimaan per desa. Rincian penyaluran Bagi Hasil Pajak per Desa dapat dilihat pada **Lampiran 3**.

#### G.5.1.2.4.1.2. Bagi Hasil Retribusi

Realisasi Bagi Hasil Retribusi TA 2023 adalah sebesar Rp1.249.647.000,00 atau 100,00% dari anggaran. Realisasi tersebut mengalami penurunan sebesar Rp425.341.070,00 atau 25,39% dari realisasi tahun sebelumnya sebesar Rp1.674.988.070,00.

Bagi Hasil Pajak TA 2023 dialokasikan kepada 245 Pemerintah Desa berdasarkan perhitungan alokasi penerimaan per desa. Rincian penyaluran Bagi Hasil Pajak per Desa dapat dilihat pada **Lampiran 3**.

#### G.5.1.2.4.2. TRANSFER/BANTUAN KEUANGAN

##### G.5.1.2.4.2.1. Bantuan Keuangan ke Desa

Bantuan Keuangan ke Desa merupakan transfer atas Dana Desa (DD) dan Alokasi Dana Desa (ADD) yang dialokasikan sesuai dengan perhitungan alokasi per desa. Dana Desa disalurkan dari Rekening Kas Umum Negara (RKUN) ke Rekening Kas Desa (RKD) melalui Rekening Kas Umum Daerah (RKUD) dengan cara dengan cara pemotongan langsung menggunakan Surat Kuasa Bupati Subang tentang Pemindahbukuan Dana Desa tanggal 14 Februari 2023. Hal tersebut dilakukan berdasarkan ketentuan Peraturan Menteri Keuangan Republik Indonesia Nomor 128/PMK.07/2022 tentang Perubahan atas Peraturan Menteri Keuangan Republik Indonesia Nomor 190/PMK.07/2021 tentang Pengelolaan Dana Desa. Pemerintah Daerah berfungsi sebagai pembina dan pemantau penggunaan dan pertanggungjawaban atas Dana Desa pada Pemerintah Desa.

Realisasi Bantuan Keuangan ke Desa TA 2023 adalah sebesar Rp544.445.792.800,00 atau 98,98% dari anggaran sebesar Rp550.041.728.200,00. Realisasi tersebut mengalami kenaikan sebesar Rp37.544.241.600,00 atau 7,41% dari realisasi tahun sebelumnya sebesar Rp506.901.551.200,00 dengan rincian sebagai berikut.

**Tabel 5.33**  
**Rincian Bantuan Keuangan ke Desa TA 2023 dan 2022**

No	Uraian	Anggaran TA 2023 (Rp)	Realisasi TA 2023 (Rp)	%	Realisasi TA 2022 (Rp)
1	BKK - BANDES	40.585.000.000,00	38.615.000.000,00	95,15	41.362.500.000,00



## PEMERINTAH KABUPATEN SUBANG

### CATATAN ATAS LAPORAN KEUANGAN

No	Uraian	Anggaran TA 2023 (Rp)	Realisasi TA 2023 (Rp)	%	Realisasi TA 2022 (Rp)
2	BKK - BKUD	89.424.460.000,00	85.798.524.600,00	95,95	68.734.436.600,00
3	BKK – BKUD MUSDESUS	0,00	0,00	∞	30.658.500.000,00
4	Alokasi Dana Desa (ADD)	139.422.282.200,00	139.422.282.200,00	100,00	131.418.075.600,00
5	Dana Desa (DD)	280.609.986.000,00	280.609.986.000,00	100,00	234.728.039.000,00
Jumlah		550.041.728.200,00	544.445.792.800,00	98,98	506.901.551.200,00

Rincian Penyaluran BKUD, ADD, Dana Desa dan Bandes per desa dapat dilihat pada **Lampiran 4**. Adapun untuk Rincian Alokasi Belanja Bantuan Keuangan kepada Desa untuk Dana Desa yang tidak melalui RKUD telah sesuai dengan penyaluran yang tercantum pada *website* terkait penyaluran dana transfer Direktorat Jenderal Perimbangan Keuangan Kementerian Keuangan Republik Indonesia.

Bantuan Keuangan berupa DD, ADD dan Bagi Hasil kepada Pemerintah Desa digunakan oleh Pemerintah Desa dalam menjalankan roda Pemerintahan Desa. Seluruh pendapatan dan belanja pada Pemerintah Desa yang dituangkan dalam APBDesa yang ditetapkan melalui Peraturan Desa. Ikhtisar Pendapatan dan Belanja Pemerintah Desa dapat dilihat pada **Lampiran 5**.

#### G.5.1.3. SURPLUS/(DEFISIT)

Surplus/(Defisit) TA 2023 adalah defisit sebesar Rp62.189.718.442,00 yang didapatkan dari perhitungan sebagai berikut:

1) Pendapatan	Rp	3.286.595.470.769,00
2) Belanja & Transfer	Rp	(3.224.405.752.327,00)
Surplus/(Defisit)	Rp	62.189.718.442,00

#### G.5.1.4. PEMBIAYAAN

Pembiayaan (*financing*) adalah seluruh transaksi keuangan Pemerintah Daerah, baik penerimaan maupun pengeluaran, yang perlu dibayar atau akan diterima kembali, yang dalam penganggaran Pemerintah Daerah terutama dimaksudkan untuk menutup defisit dan/atau memanfaatkan surplus anggaran.

##### G.5.1.4.1. PENERIMAAN PEMBIAYAAN

Penerimaan pembiayaan pada Pemerintah Kabupaten Subang meliputi semua penerimaan kas yang antara lain berasal dari Sisa Lebih Pembiayaan Anggaran (SiLPA) Tahun Lalu. Penerimaan pembiayaan diakui pada saat kas diterima dan dicatat berdasarkan asas bruto.



## PEMERINTAH KABUPATEN SUBANG

### CATATAN ATAS LAPORAN KEUANGAN

Penerimaan Pembiayaan TA 2023 merupakan penggunaan Sisa Lebih Perhitungan Anggaran (SiLPA) tahun anggaran sebelumnya sebesar Rp30.131.548.427,00.

#### G.5.1.4.1.1. Penggunaan SiLPA

Penerimaan Pembiayaan TA 2023 dianggarkan sebesar Rp30.131.548.427,00 dengan realisasi sebesar Rp30.131.548.427,00 atau 100,00% dari anggaran.

#### G.5.1.4.2. PENGELUARAN PEMBIAYAAN

Pengeluaran pembiayaan pada Pemerintah Kabupaten Subang meliputi semua pengeluaran kas yang antara lain pembentukan dana cadangan, penyertaan modal pemerintah dan pembayaran pokok utang. Pengeluaran pembiayaan diakui pada saat kas dikeluarkan.

##### G.5.1.4.2.1. Penyertaan Modal Pemerintah Daerah

Pengeluaran Pembiayaan TA 2023 dianggarkan sebesar Rp7.291.000.000,00 dengan realisasi sebesar Rp7.291.000.000,00 atau 100,00 % dari anggaran. Pengeluaran Pembiayaan TA 2023 merupakan penyertaan modal Pemerintah Kabupaten Subang kepada PDAM Tirta Rangga dengan rincian sebagai berikut.

**Tabel 5.34**  
**Rincian Penyertaan Modal TA 2023**

No	Uraian	Anggaran TA 2023 (Rp)	Realisasi TA 2023 (Rp)	%	Keterangan
1	PDAM Tirta Rangga	7.291.000.000,00	7.291.000.000,00		Keputusan Buapti Subang Nomor KU.04.02.02/KEP.199-PE/2023 tanggal 11 April 2023
Jumlah		7.291.000.000,00	7.291.000.000,00		

##### G.5.1.4.2.2. Pembentukan Dana Cadangan

Pembentukan Dana Cadangan Kabupaten Subang Tahun Anggaran 2023 dianggarkan sebesar Rp30.000.000.000,00 namun tidak direalisasikan. Tidak direalisasinya Dana Cadangan dikarenakan terdapat beberapa asumsi yang digunakan dalam penyusunan APBD Tahun Anggaran 2023 tidak dapat terpenuhi, antara lain:

1. Pada APBD murni Tahun Anggaran 2023, penerimaan pembiayaan pada pos SiLPA tahun sebelumnya ditetapkan sebesar Rp120.317.377.792,00 namun hasil audit Badan Pemeriksa Keuangan atas Laporan Keuangan Pemerintah Daerah Kabupaten Subang Tahun Anggaran 2022 menetapkan:
  - a. SiLPA Tahun Anggaran 2022 sebesar Rp30.131.548.427,00 yang terdiri dari :
    - 1) Kas di Kas daerah sebesar Rp1.110.951.675,00



## PEMERINTAH KABUPATEN SUBANG

### CATATAN ATAS LAPORAN KEUANGAN

- 2) Kas di Bendahara Pengeluaran sebesar Rp6.500,00
- 3) Kas di BLUD RSUD sebesar Rp25.025.728.649,00
- 4) Kas di BLUD AKPER sebesar Rp666.574,00
- 5) Kas di BLUD Puskesmas sebesar Rp3.777.954.489,00
- 6) Kas dana BOS sebesar Rp216.238.540,00

Dari uraian di atas dapat terlihat bahwa SilPA yang dapat digunakan oleh Pemerintah Daerah untuk membiayai program-programnya hanya sebesar Rp1.110.958.175,00

- b. Sisa *restricted cash* tahun anggaran 2022 adalah sebesar Rp39.387.398.240,00
  - c. Hal ini menyebabkan pada semester pertama Tahun Anggaran 2023 Pemerintah Kabupaten Subang mengalami defisit berjalan sebesar Rp159.703.665.073,00
2. Berdasarkan Laporan Pendapatan di Semester I Tahun 2023, Asumsi realisasi PAD yang digunakan pada saat penyusunan APBD Tahun Anggaran 2023 tidak tercapai.
  3. Adanya kebijakan Pemerintah Pusat yang menerapkan Peraturan Menteri Keuangan Nomor 211/PMK.07/2022 tentang Perubahan Ketiga Atas Peraturan Menteri Keuangan Nomor 139/PMK.07/2019 tentang Pengelolaan Dana Bagi Hasil, Dana Alokasi Umum dan Dana Otonomi Khusus dan Peraturan Menteri Keuangan Nomor 212/PMK.07/2022 tentang Indikator Tingkat Kinerja Daerah dan Ketentuan Umum Bagian Dana Alokasi Umum yang ditentukan Penggunannya Tahun Anggaran 2023. Dalam kebijakan tersebut, reimbursmen penganggaran PPPK hanya dapat dilakukan pada PPPK yang diangkat pada tahun 2022 dan setelahnya, hal ini mengakibatkan tidak seluruh dana DAU-SG dapat disalurkan ke Pemerintah Daerah.

Dana Cadangan tersebut dianggarkan untuk pemilihan Bupati dan Wakil Bupati Subang Tahun 2024 berdasarkan Peraturan Daerah Nomor 7 Tahun 2022 tanggal 12 September 2022.

#### G.5.1.4.3. PEMBIAYAAN NETO

Pembiayaan Neto TA 2023 adalah sebesar Rp22.840.548.427,00 yang didapatkan dari perhitungan sebagai berikut.

1) Penerimaan pembiayaan	Rp 30.131.548.427,00
2) Pengeluaran pembiayaan	<u>Rp (7.291.000.000,00)</u>
Pembiayaan neto	<u>Rp 22.840.548.427,00</u>

#### G.5.1.5. SISA LEBIH PEMBIAYAAN ANGGARAN (SILPA)

Sisa Lebih Pembiayaan Anggaran (SiLPA) adalah selisih lebih/kurang antara realisasi pendapatan dan belanja, serta penerimaan dan pengeluaran pembiayaan dalam APBD selama satu periode pelaporan.



## PEMERINTAH KABUPATEN SUBANG

### CATATAN ATAS LAPORAN KEUANGAN

SiLPA Pemerintah Kabupaten Subang TA 2023 adalah sebesar Rp85.030.266.869,00 yang didapatkan dari perhitungan sebagai berikut.

1) Surplus/(Defisit)	Rp	62.189.718.442,00
2) Pembiayaan Neto	Rp	22.840.548.427,00
SiLPA	Rp	85.030.266.869,00

Komponen SiLPA Pemerintah Kabupaten Subang TA 2023 terdiri atas:

**Tabel 5.35**  
**Rincian Rincian Komponen SiLPA TA 2023**

No	Uraian	Jumlah (Rp)
1	Kas di Kas Daerah	Rp. 52.429.321.670,00
2	Kas BLUD RSUD	Rp. 19.609.092.613,00
3	Kas BLUD Akper	Rp. 668.574,00
4	Kas BLUD Puskesmas	Rp. 7.425.679.920,00
5	Kas Dana BOS	Rp. 15.387.665,00
6	Kas Dana BOK Puskesmas	Rp. 5.550.116.427,00
<b>Jumlah</b>		<b>Rp. 85.030.266.869,00</b>

#### **G.5.2. LAPORAN PERUBAHAN SALDO ANGGARAN LEBIH (LPSAL)**

Laporan Perubahan Saldo Anggaran Lebih (LPSAL) adalah laporan yang menyajikan informasi kenaikan dan penurunan SAL tahun pelaporan yang terdiri dari SAL awal, SiLPA/SiKPA, Koreksi Kesalahan Pembukuan dan SAL Akhir.

Saldo Anggaran Lebih (SAL) adalah gunggung saldo yang berasal dari akumulasi SiLPA/SiKPA tahun-tahun anggaran sebelumnya dan tahun berjalan serta penyesuaian lain yang diperkenankan.

##### **G.5.2.1. SALDO ANGGARAN LEBIH AWAL**

Saldo Anggaran Lebih Awal Tahun 2023 sebesar Rp30.131.548.427,00 merupakan Sisa Lebih Pembiayaan Anggaran Tahun 2023.

##### **G.5.2.2. PENGGUNAAN SAL SEBAGAI PENERIMAAN PEMBIAYAAN TAHUN BERJALAN**

Penggunaan SAL sebagai penerimaan pembiayaan tahun berjalan sebesar Rp30.131.548.427,00 merupakan penggunaan SiLPA Tahun 2022 pada tahun anggaran 2023.

##### **G.5.2.3. SISA LEBIH/KURANG PEMBIAYAAN ANGGARAN (SiLPA/SiKPA)**

Sisa Lebih Pembiayaan Anggaran TA 2023 sebesar Rp85.030.266.869,00 didapatkan dari hasil perhitungan sebagai berikut.



## PEMERINTAH KABUPATEN SUBANG

### CATATAN ATAS LAPORAN KEUANGAN

---

1) Surplus/(Defisit)	Rp	62.189.718.442,00
2) Pembiayaan Neto	Rp	22.840.548.427,00
SiLPA	Rp	85.030.266.869,00

#### G.5.2.4. KOREKSI KESALAHAN PEMBUKUAN TAHUN SEBELUMNYA

Tidak Terdapat koreksi atas kesalahan pembukuan tahun-tahun sebelumnya.

#### G.5.2.5. SALDO ANGGARAN LEBIH AKHIR

SAL Akhir TA 2023 adalah sebesar Rp85.030.266.869,00 yang didapatkan dari perhitungan sebagai berikut:

1) SAL Awal	Rp	30.131.548.427,00
2) Penggunaan SAL	Rp	(30.131.548.427,00)
3) SiLPA	Rp	85.030.266.869,00
SAL Akhir	Rp	85.030.266.869,00

#### G.5.3. NERACA

Penjelasan pos-pos neraca menguraikan secara singkat mengenai posisi saldo-saldo akun neraca disertai lampiran-lampiran yang merupakan bagian tidak terpisahkan dari laporan keuangan ini dan kecukupan pengungkapan informasi yang diharuskan oleh kebijakan akuntansi pemerintahan yang belum disajikan dalam lembar muka laporan keuangan. Penjelasan pos-pos neraca menguraikan posisi neraca untuk tahun yang berakhir sampai dengan 31 Desember 2023.

##### G.5.3.1. ASET

Aset adalah sumber daya ekonomi yang dikuasai dan/atau dimiliki oleh pemerintah daerah sebagai akibat dari peristiwa masa lalu dan dari mana manfaat ekonomi dan/atau sosial pada masa depan diharapkan dapat diperoleh, baik oleh pemerintah daerah maupun masyarakat serta dapat diukur dalam satuan uang, termasuk sumber daya non keuangan yang diperlukan untuk penyediaan jasa bagi masyarakat umum dan sumber-sumber daya yang dipelihara karena alasan sejarah dan budaya.

Saldo Aset Pemerintah Kabupaten Subang per 31 Desember 2023 adalah sebesar Rp5.279.056.621.317,97 mengalami kenaikan sebesar Rp401.128.519.637,75 atau naik sebesar 8,22% dari saldo Aset tahun sebelumnya sebesar Rp4.877.928.101.680,22. Aset Kabupaten Subang Tahun 2023 terdiri dari Aset Lancar, Investasi Jangka Panjang, Aset Tetap, dan Aset Lainnya dengan rincian sebagai berikut:



## PEMERINTAH KABUPATEN SUBANG

### CATATAN ATAS LAPORAN KEUANGAN

**Tabel 5.36**  
**Saldo Aset per 31 Desember 2023 dan 2022**

No	Uraian	Saldo per 31 Desember 2023 (Rp)	Saldo per 31 Desember 2022 (Rp)	Kenaikan/ (Penurunan)	%
1	Aset Lancar	360.656.854.734,30	291.845.193.944,41	68.811.660.789,89	23,58
2	Investasi Jangka Panjang	270.913.308.768,65	275.953.682.587,00	(5.040.373.818,35)	(1,83)
3	Aset Tetap	4.220.443.532.029,47	3.843.202.337.467,90	377.241.194.561,57	9,82
4	Aset Lainnya	500.590.024.458,60	466.926.887.680,91	33.663.136.777,69	7,21
<b>Jumlah</b>		<b>5.352.603.719.991,02</b>	<b>4.877.928.101.680,22</b>	<b>474.675.618.310,80</b>	<b>9,73</b>

#### G.5.3.1.1. ASET LANCAR

Suatu aset diklasifikasikan sebagai aset lancar jika diharapkan segera untuk dapat direalisasikan atau dimiliki untuk dipakai atau dijual dalam waktu 12 (dua belas) bulan sejak tanggal pelaporan. Aset lancar meliputi kas dan setara kas, investasi jangka pendek, piutang, dan persediaan.

Saldo Aset Lancar Pemerintah Kabupaten Subang per 31 Desember 2023 adalah sebesar Rp360.656.854.734,30 mengalami kenaikan sebesar Rp68.811.660.789,89 atau 23,58% dari saldo tahun sebelumnya sebesar Rp291.845.193.944,41. Aset Lancar Pemerintah Kabupaten Subang Tahun 2023 terdiri atas Kas di Kas Daerah, Kas di BLUD, Kas Lainnya, Piutang Pajak dan Penyisihannya, Piutang Retribusi dan Penyisihannya, Belanja dibayar dimuka, Bagian Lancar Tuntutan Ganti Rugi dan Penyisihannya, Piutang Transfer Pemerintah Provinsi dan Pemerintah Pusat, Piutang Lainnya dan Penyisihannya dan Persediaan dengan rincian sebagai berikut.

**Tabel 5.37**  
**Saldo Aset Lancar per 31 Desember 2023 dan 2022**

No	Uraian	Saldo per 31 Desember 2023 (Rp)	Saldo per 31 Desember 2022 (Rp)	Kenaikan/ (Penurunan)	%
1	Kas di Kas Daerah	52.429.321.670,00	1.110.951.675,00	51.318.369.995,00	4.619,32
2	Kas di Bendahara Pengeluaran	0,00	0,00	0,00	0,00
3	Kas di Bendahara Penerimaan	0,00	6.500,00	(6.500,00)	(100,00)
4	Kas di BLUD	27.035.441.107,00	28.804.351.712,00	(1.768.910.605,00)	(6,14)
5	Kas Lainnya di Bendahara Pengeluaran	0,00	0,00	0,00	0,00
6	Kas Lainnya	6.195.933.243,00	267.160.639,00	5.928.772.604,00	2.219,18
7	Piutang Pajak	360.648.581.322,92	319.387.384.284,50	41.261.197.038,42	12,92
8	Penyisihan Piutang Pajak	(209.178.553.589,90)	(190.900.193.873,28)	(18.278.359.716,62)	9,57
9	Piutang Retribusi	1.113.763.204,00	312.447.372,00	801.315.832,00	256,46
10	Penyisihan Piutang Retribusi	(356.023.386,24)	(264.145.908,34)	(91.877.477,90)	34,78
11	Belanja Dibayar Dimuka	207.985.375,00	249.417.489,60	(41.432.114,60)	(16,61)



## PEMERINTAH KABUPATEN SUBANG

### CATATAN ATAS LAPORAN KEUANGAN

No	Uraian	Saldo per 31 Desember 2023 (Rp)	Saldo per 31 Desember 2022 (Rp)	Kenaikan/ (Penurunan)	%
12	Bagian Lancar Tuntutan Ganti Rugi	32.814.521.093,74	33.258.142.343,74	(443.621.250,00)	(1,33)
13	Penyisihan Bagian Lancar Tuntutan Ganti Rugi	(3.282.224.480,37)	(33.258.142.343,74)	29.975.917.863,37	(90,13)
14	Piutang Transfer	11.579.403.235,00	75.021.900.672,00	(63.442.497.437,00)	(84,57)
15	Piutang Lainnya	44.526.464.272,20	32.084.799.174,50	12.441.665.097,70	38,78
16	Penyisihan Piutang Lainnya	(12.430.410.080,07)	(9.693.289.861,26)	(2.737.120.218,81)	28,24
17	Persediaan	49.352.651.748,01	35.464.404.068,69	13.888.247.679,32	39,16
<b>Jumlah Aset Lancar</b>		<b>360.656.854.734,30</b>	<b>291.845.193.944,41</b>	<b>68.811.660.789,89</b>	<b>23,58</b>

#### G.5.3.1.1.1. Kas di Kas Daerah

Saldo Kas di Kas Daerah Pemerintah Kabupaten Subang per 31 Desember 2023 adalah sebesar Rp52.429.321.670,00 mengalami kenaikan sebesar Rp51.318.369.995,00 atau 4.619,32% dari saldo tahun sebelumnya sebesar Rp1.110.951.675,00.

Kas di Kas Daerah per 31 Desember 2023 terdiri atas saldo Kas BUD pada rekening Bank Jabar Banten Kantor Cabang Subang Nomor 0008006003020 sebesar Rp52.429.321.670,00.

Kas di BUD merupakan Kas yang dikelola oleh Bendahara Umum Daerah (BUD) yang ditempatkan di rekening kas daerah pada Bank Jabar Banten Kantor Cabang Subang Nomor 0008006003020 sesuai Keputusan Bupati Subang Nomor KU.12.01/KEP.06-BKAD/2023 tanggal 2 Januari 2023 tentang Penunjukkan PT. Bank Pembangunan Daerah Jawa Barat dan Banten Tbk Cabang Subang sebagai Bank Penyimpanan Uang Milik Pemerintah Daerah Kabupaten Subang Tahun Anggaran 2023.

Saldo Kas di BUD sebesar Rp52.429.321.670,00 merupakan saldo hasil rekonsiliasi antara BUD dengan Bank Jabar Banten sesuai Berita Acara Rekonsiliasi dengan penjelasan sebagai berikut.

**Tabel 5.38**  
**Rekonsiliasi Bank Kas di BUD per 31 Desember 2023**

No	Uraian	Saldo menurut Bank BJB (Rp)	Saldo menurut BKU (Rp)
1	Saldo Kas per 31 Desember 2023	52.429.321.670,00	52.429.321.670,00
2	Koreksi Tambah:	0,00	0,00
	Tidak ada	0,00	0,00
3	Koreksi Kurang:	0,00	0,00
	Tidak ada	0,00	0,00
4	Saldo Kas Setelah Penyesuaian	52.429.321.670,00	52.429.321.670,00

**Catatan penting atas Saldo Kas di BUD per 31 Desember 2023:**



## PEMERINTAH KABUPATEN SUBANG

### CATATAN ATAS LAPORAN KEUANGAN

Saldo Kas di BUD pada rekening kas daerah per 31 Desember 2023 sebesar Rp52.429.321.670,00 di dalamnya termasuk sisa Kas Yang Dibatasi Penggunaannya (*Restricted Cash*) yaitu dana transfer dari Pemerintah Pusat dan Pemerintah Provinsi yang tujuannya penggunaannya telah ditentukan dan harus dialokasikan kembali pada tahun anggaran berikutnya dalam hal terdapat sisa dana sesuai ketentuan penggunaannya sebesar Rp34.386.947.448,00, sehingga Saldo Kas yang merupakan sisa Kas Pendapatan Asli Daerah (*Non Restricted Cash*) sebesar Rp18.042.374.222,00.

Terdapat perubahan Saldo Kas Yang Dibatasi Penggunaannya per 31 Desember 2022 yang semula sebesar Rp39.387.398.240,00 menjadi Rp40.045.542.483,00 dengan rincian sebagai berikut :

**Tabel 5.39**  
**Perubahan Saldo Kas Yang Dibatasi Penggunaannya per 31 Desember 2022**

No	Uraian	Sisa <i>Restricted Cash</i> TA 2022 sesuai LKPD (Rp)	Sisa Hasil Penetapan Sisa <i>Restricted Cash</i> pada aplikasi dan hasil rekon (Rp)	Total Sisa <i>Restricted Cash</i> per 31 Des 2022 (Rp)
1	2	3	4	(5) = (3) + (4)
<b>1</b>	<b>Transfer Pusat</b>			
	a. DBH – CHT	742.503.815,00	658.144.243,00	1.400.648.058,00
	b. DAK - Fisik	5.500.044.010,00	0,00	5.500.044.010,00
	c. DAK - Non Fisik	15.343.823.636,00	0,00	15.343.823.636,00
	d. DAU Tambahan	89.727.752,00	0,00	89.727.752,00
	e. DID	2.412.747.354,00	0,00	2.412.747.354,00
	<b>Subtotal</b>	<b>24.088.846.567,00</b>	<b>658.144.243,00</b>	<b>24.746.990.810,00</b>
<b>2</b>	<b>Transfer Provinsi</b>			
	Bantuan Keuangan	15.298.551.673,00	0,00	15.298.551.673,00
	<b>Subtotal</b>	<b>15.298.551.673,00</b>	<b>0,00</b>	<b>15.298.551.673,00</b>
	<b>Total</b>	<b>39.387.398.240,00</b>	<b>658.144.243,00</b>	<b>40.045.542.483,00</b>

Perubahan terjadi disebabkan karena bertambahnya Sisa Dana Bagi Hasil Cukai Tembakau sebesar Rp658.144.243,00. Perubahan Sisa Dana Bagi Hasil Cukai Tembakau didasarkan pada hasil rekonsiliasi antara Pemerintah Daerah Kabupaten Subang dengan Kementerian Keuangan.

Saldo Kas Yang Dibatasi Penggunaannya per 31 Desember 2023 adalah sebesar Rp34.386.947.448,00 dari jumlah saldo Kas yang terdapat pada BUD yaitu sebesar Rp52.429.321.670,00. Terdapat penurunan saldo kas yang dibatasi penggunaannya sebesar Rp5.658.595.035,00 atau 14,13% apabila dibandingkan dengan saldo tahun sebelumnya sebesar Rp40.045.542.483,00 dengan rincian sebagai berikut.



# PEMERINTAH KABUPATEN SUBANG

## CATATAN ATAS LAPORAN KEUANGAN

Tabel 5.40

### Saldo Kas Yang Dibatasi Penggunaannya per 31 Desember 2023

No	Uraian	Alokasi Awal dalam PMK dan Pergub (Rp)	Realisasi Pendapatan (Rp)	Realisasi Belanja (Rp)	Sisa Restricted Cash TA 2023 (Rp)	Sisa Restricted Cash TA 2022 (Rp)	Pengembalian Sisa Dana dan Pemotongan di TA 2023 (Rp)	Realisasi Kegiatan dari Sisa Restricted Cash TA 2022 (Rp)	Total Sisa Restricted Cash per 31 Desember 2023 (Rp)
1	2	3	4	5	(6) = (4) - (5)	7	8	9	(10) = (6) + (7) + (8) + (9)
1	Transfer Pusat								
	a. DBH-CHT	8.598.548.674,00	9.570.912.674,00	6.969.671.951,00	2.601.240.723,00	1.400.648.058,00	0,00	0,00	4.001.888.781,00
	b. DAK-Fisik	118.608.730.000,00	115.305.969.003,00	114.983.970.303,00	321.998.700,00	5.500.044.010,00	0,00	0,00	5.822.042.710,00
	c. DAK-Non Fisik	532.636.070.000,00	245.284.082.730,00	245.813.741.567,00	(529.658.837,00)	15.343.823.636,00	0,00	0,00	14.814.164.799,00
	d. DAU Tambahan	0,00	0,00	0,00	0,00	89.727.752,00	0,00	0,00	89.727.752,00
	e. DAU - SG	0,00	336.413.060.000,00	329.413.551.658,00	6.999.508.342,00	0,00	0,00	0,00	6.999.508.342,00
	f. DID	0,00			0,00	2.412.747.354,00	0,00	0,00	2.412.747.354,00
	Subtotal	659.843.348.674,00	706.574.024.407,00	697.180.935.479,00	9.393.088.928,00	24.746.990.810,00	0,00	0,00	34.140.079.738,00
2	Transfer Provinsi				0,00				
	Bantuan Keuangan	62.431.753.674,00	62.096.787.000,00	61.895.329.000,00	201.458.000,00	15.298.551.673,00	(6.172.181.348,00)	(9.080.960.615,00)	246.867.710,00
	Subtotal	62.431.753.674,00	62.096.787.000,00	61.895.329.000,00	201.458.000,00	15.298.551.673,00	(6.172.181.348,00)	(9.080.960.615,00)	246.867.710,00
	Total	722.275.102.348,00	768.670.811.407,00	759.076.264.479,00	9.594.546.928,00	40.045.542.483,00	(6.172.181.348,00)	(9.080.960.615,00)	34.386.947.448,00

Penjelasan atas Saldo Kas Yang Dibatasi Penggunaannya adalah sebagai berikut:

#### a. Dana Bagi Hasil-Cukai Hasil Tembakau (DBH CHT)

Penggunaan DBH CHT diatur melalui Peraturan Menteri Keuangan Nomor 215/PMK.07/2022 tentang Penggunaan, Pemantauan dan Evaluasi Dana Bagi Hasil Cukai Hasil Tembakau. Penggunaan tersebut untuk 5 program sesuai UU Nomor 39 tahun 2007. Dalam PMK 215/PMK.07/2022 secara detail diatur penggunaan DBH CHT minimal 50% untuk bidang kesejahteraan masyarakat, 10% untuk bidang penegakan hukum, 40% untuk bidang kesehatan. DBH CHT digunakan untuk mendanai program :

- 1) Peningkatan kualitas bahan baku untuk mendukung bidang kesejahteraan sosial;
- 2) Pembinaan industri untuk mendukung bidang kesejahteraan sosial dan bidang penegakan hukum;
- 3) Pembinaan lingkungan sosial untuk mendukung bidang kesejahteraan sosial dan bidang kesehatan;
- 4) Sosialisasi ketentuan di bidang cukai untuk mendukung bidang penegakan hukum; dan/atau
- 5) Pemberantasan barang kena cukai ilegal untuk mendukung bidang penegakan hukum.

Dengan prioritas pada bidang kesehatan untuk mendukung program jaminan kesehatan nasional terutama peningkatan kuantitas dan kualitas layanan kesehatan dan pemulihan perekonomian di Daerah.

Di samping itu, diamanatkan pula untuk melakukan pemantauan dan evaluasi penggunaan DBH CHT dengan mekanisme sebagai berikut:



## PEMERINTAH KABUPATEN SUBANG

### CATATAN ATAS LAPORAN KEUANGAN

- 1) Pemerintah daerah menyampaikan laporan realisasi penggunaan DBH CHT per semester kepada DJPK yang selanjutnya dilakukan monitoring dan evaluasi yang bertujuan:
  - a) kepatuhan dalam penyampaian laporan penggunaan DBH CHT;
  - b) kesesuaian proporsi alokasi penggunaan untuk tiap bidang;
  - c) kesesuaian penggunaan untuk kegiatan pada tiap-tiap bidang;
  - d) kesesuaian capaian keluaran antara rencana kerja pelaksanaan DBH CHT dengan laporan realisasi penggunaan DBH CHT;
  - e) besaran sisa DBH CHT yang masih terdapat di Rekening Kas Umum Daerah; dan
  - f) Bilamana tidak terpenuhinya ketentuan tersebut dapat dikenai sanksi berupa penundaan dan/atau penghentian penyaluran DBH CHT.

Realisasi belanja atas DBH CHT pada Pemerintah Kabupaten Subang TA 2023 adalah sebesar Rp6.969.671.951,00 atau 63,48% dari total DBH CHT yang diterima sebesar Rp9.570.912.674,00 dan SiLPA TA 2022 sebesar Rp1.400.648.058,00 sehingga masih terdapat sisa dana sebesar Rp4.001.888.781,00.

#### b. Dana Alokasi Khusus Fisik (DAK Fisik)

Penggunaan DAK Fisik dikategorikan kedalam 2 jenis yaitu (1) reguler, dan (2) penugasan yang meliputi 7 bidang diantaranya (1) pendidikan, (2) kesehatan dan keluarga berencana, (3) jalan, (4) pertanian, (5) kelautan dan perikanan, (6) irigasi, (7) air minum.

Pemerintah daerah menganggarkan DAK Fisik dalam APBD sesuai dengan rincian alokasi DAK Fisik yang ditetapkan dalam Peraturan Presiden. Rincian kegiatan yang didanai dari DAK Fisik merupakan hasil usulan dari masing-masing SKPD teknis setelah berkoordinasi dengan BP4D (Badan Perencanaan Pembangunan Penelitian dan Pengembangan Daerah) untuk melihat kesesuaian kegiatan apakah telah selaras dengan RPJMD dan prioritas pembangunan nasional.

Dalam hal terdapat sisa DAK Fisik pada rekening kas daerah terkait:

- 1) adanya sebagian DAK tahun sebelumnya yang tidak dapat dilaksanakan secara tuntas sampai akhir tahun anggaran sehingga belum mencapai target/sasaran *output* sesuai dengan yang direncanakan, maka sisa dana tersebut digunakan untuk menyelesaikan *output* pada bidang yang sama; dan
- 2) adanya pengalihan kewenangan urusan pemerintahan dari kabupaten/kota ke provinsi, maka sisa dana diprioritaskan untuk digunakan pada bidang yang sama atau sesuai kebutuhan daerah.



## PEMERINTAH KABUPATEN SUBANG

### CATATAN ATAS LAPORAN KEUANGAN

Pemerintah Kabupaten Subang pada TA 2023 mendapat alokasi DAK Fisik sebesar Rp118.608.730.000,00 sesuai dengan rincian dalam Peraturan Presiden Nomor 75 Tahun 2023 tentang Perubahan atas Peraturan Presiden Nomor 130 Tahun 2022 Rincian Anggaran Pendapatan dan Belanja Negara Tahun Anggaran 2023 dengan realisasi pendapatan sebesar Rp115.305.969.003,00 dan realisasi belanja sebesar Rp114.983.970.303,00 sehingga masih terdapat sisa dana sebesar Rp321.998.700,00. Adapun atas sisa dana TA 2022 masih terdapat pada rekening kas daerah yaitu sebesar Rp5.550.044.010,00, sehingga total sisa dana yang bersumber dari DAK Fisik sebesar Rp5.822.042.710,00 dengan rincian sebagai berikut.

**Tabel 5.41**  
**Rincian Sisa Dana DAK-Fisik per 31 Desember 2023**

No	Bidang	Alokasi (Rp)	Realisasi Pendapatan (Rp)	Realisasi Tahun 2023 (Rp)	Sisa Dana Tahun 2023 (Rp)	Sisa Dana Tahun 2022 (Rp)	Total Sisa Dana per 31 Desember 2023 (Rp)
<b>A</b>	<b>DAK-Fisik Reguler</b>						
1	Pendidikan	44.225.333.000,00	43.297.586.740,00	43.296.336.040,00	1.250.700,00	564.159.599,00	565.410.299,00
2	Kesehatan & KB	7.158.956.000,00	7.038.149.886,00	7.038.149.886,00	0,00	3.400.800.339,00	3.400.800.339,00
3	Air Minum	6.761.113.000,00	6.665.035.370,00	6.459.027.370,00	206.008.000,00	285.827.954,00	491.835.954,00
4	Pertanian	0,00	0,00	0,00	0,00	7.866.490,00	7.866.490,00
5	Kelautan & Perikanan	0,00	0,00	0,00	0,00	135.496.000,00	135.496.000,00
	<b>Sub Total A</b>	<b>58.145.402.000,00</b>	<b>57.000.771.996,00</b>	<b>56.793.513.296,00</b>	<b>207.258.700,00</b>	<b>4.394.150.382,00</b>	<b>4.601.409.082,00</b>
<b>B</b>	<b>DAK-Fisik Penugasan</b>						
1	Kesehatan & KB	20.559.380.000,00	19.529.422.200,00	19.529.422.200,00	0,00	65.518.830,00	65.518.830,00
2	Air Minum	0,00	0,00	0,00	0,00	220.561.426,00	220.561.426,00
3	Irigasi	8.838.745.000,00	8.671.399.100,00	8.628.829.100,00	42.570.000,00	749.202.172,00	791.772.172,00
4	Jalan	0,00	0,00	0,00	0,00	235.000,00	235.000,00
5	Pertanian	23.609.672.000,00	23.090.882.032,00	23.018.712.032,00	72.170.000,00	56.650.000,00	128.820.000,00
6	Kelautan & Perikanan	7.455.531.000,00	7.013.493.675,00	7.013.493.675,00	0,00	13.726.200,00	13.726.200,00
	<b>Sub Total B</b>	<b>60.463.328.000,00</b>	<b>58.305.197.007,00</b>	<b>58.190.457.007,00</b>	<b>114.740.000,00</b>	<b>1.105.893.628,00</b>	<b>1.220.633.628,00</b>
	<b>Jumlah</b>	<b>118.608.730.000,00</b>	<b>115.305.969.003,00</b>	<b>114.983.970.303,00</b>	<b>321.998.700,00</b>	<b>5.500.044.010,00</b>	<b>5.822.042.710,00</b>

Penggunaan DAK Fisik Tahun 2023 diatur melalui Peraturan Presiden Nomor 15 Tahun 2023 tentang Petunjuk Teknis Dana Alokasi Khusus Fisik Tahun 2023 dan Peraturan Menteri Keuangan Nomor 63 Tahun 2003 tentang Perubahan atas Lampiran Peraturan Presiden Nomor 15 Tahun 2023 tentang Petunjuk Teknis Dana Alokasi Khusus Fisik Tahun 2023.



## PEMERINTAH KABUPATEN SUBANG

### CATATAN ATAS LAPORAN KEUANGAN

#### c. Dana Alokasi Khusus Non Fisik (DAK Non Fisik)

Penggunaan DAK Non Fisik diatur melalui Peraturan Menteri pada masing-masing Kementerian Teknis sebagai berikut:

- 1) Peraturan Badan Kependudukan dan Keluarga Berencana Nasional Nomor 13 Tahun 2023 tentang Petunjuk Teknis Penggunaan Dana Bantuan Operasional Keluarga Berencana Tahun Anggaran 2023;
- 2) Peraturan Menteri Pendidikan, Kebudayaan, Riset, dan Teknologi Republik Indonesia Nomor 2 Tahun 2022 tentang Petunjuk Teknis Pengelolaan Dana Bantuan Operasional Penyelenggaraan Pendidikan Anak Usia Dini, Bantuan Operasional Sekolah, dan Bantuan Operasional Penyelenggaraan Pendidikan Kesetaraan;
- 3) Peraturan Menteri Pendidikan dan Kebudayaan (Permendikbud) Nomor 45 Tahun 2023 tentang Petunjuk Teknis Pemberian Tunjangan Guru Aparatur Sipil Negara Daerah;
- 4) Peraturan Menteri Pendidikan dan Kebudayaan (Permendikbud) Nomor 5 Tahun 2019 tentang Petunjuk Teknis Penggunaan Dana Alokasi Khusus Non Fisik BOP Museum dan Taman Budaya;
- 5) Peraturan Menteri Kesehatan (Permenkes) Nomor 32 Tahun 2023 tentang Perubahan atas Peraturan Menteri Kesehatan Nomor 42 tentang Petunjuk Teknis Penggunaan Dana Alokasi Khusus Non Fisik Bidang Kesehatan Tahun 2023;
- 6) Peraturan Menteri Investasi/Kepala Badan Koordinasi Penanaman Modal Republik Indonesia Nomor 3 Tahun 2022 tentang Petunjuk Teknis Penggunaan Dana Alokasi Khusus Nonfisik Fasilitas Penanaman Modal Tahun Anggaran 2023; dan
- 7) Peraturan Menteri Pertanian Republik Indonesia Nomor 8 Tahun 2023 tentang Petunjuk Teknis Penggunaan Dana Alokasi Khusus Non Fisik Dana Ketahanan Pangan dan Pertanian Tahun Anggaran 2023.

Dalam hal terdapat sisa dana DAK Non Fisik sebagaimana laporan realisasi penyerapan dan penggunaan dana yang disampaikan Pemerintah Daerah kepada Kementerian Keuangan, maka Pemerintah Daerah wajib menganggarkan kembali sisa dana DAK Non Fisik dalam rancangan APBD tahun anggaran berikutnya.

Pemerintah Kabupaten Subang pada TA 2023 mendapat alokasi DAK Non Fisik sebesar Rp531.687.223.000,00 dengan realisasi pendapatan sebesar Rp245.284.082.730,00 dan realisasi belanja sebesar Rp245.813.741.567,00 dan sisa TA 2023 sebesar selisih kurang/minus Rp529.658.837,00 ditambah sisa dana DAK Non Fisik per 31 Desember 2022 adalah sebesar Rp15.343.823.636,00 sehingga terdapat sisa Dana Non Fisik per 31 Desember 2023 sebesar Rp14.814.164.799,00 dengan rincian sebagai berikut.



# PEMERINTAH KABUPATEN SUBANG

## CATATAN ATAS LAPORAN KEUANGAN

**Tabel 5.42**  
**Rincian Sisa Dana DAK Non Fisik per 31 Desember 2023**

No	Jenis DAK Non Fisik	Alokasi TA 2023 (Rp)	Realisasi Pendapatan (Rp)	Realisasi Belanja (Rp)	Sisa Dana TA 2023 (Rp)	Sisa Dana TA 2022 (Rp)	Pemotongan (Rp)	Total Sisa Dana per 31 Desember 2023 (Rp)
1	TP Guru PNSD	231.203.493.000,00	219.267.390.800,00	212.945.158.420,00	6.322.232.380,00	1.568.524.200,00	0,00	7.890.756.580,00
2	DTP Guru PNSD	230.303.493.000,00	0,00	0,00	0,00	458.910.800,00	0,00	458.910.800,00
3	Tamsil Guru	5.521.750.000,00	5.497.801.366,00	5.203.500.000,00	294.301.366,00	31.500.000,00	0,00-	325.801.366,00
4	Bantuan Operasional Kesehatan	449.196.000,00	3.188.258.650,00	9.735.779.666,00	(6.547.521.016,00)	11.712.009.550,00	0,00	5.164.488.534,00
5	Bantuan Operasional Keluarga Berencana	52.991.871.000,00	15.164.937.314,00	15.749.072.266,00	(584.134.952,00)	1.028.446.686,00	0,00	444.311.734,00
6	Pelayanan Admnduk	0,00	0,00	0,00	0,00	525.226.060,00	0,00	525.226.060,00
7	BOP Kesetaraan	9.033.220.000,00	0,00	0,00	0,00-	240,00	0,00	240,00
8	BOP Museum dan Taman Budaya	700.000.000,00	698.477.600,00	698.504.975,00	(27.375,00)	1.522.400,00	0,00	1.495.025,00
9	Dana Pelayanan Ketahanan Pangan	1.077.300.000,00	1.070.720.000,00	1.076.470.000,00	(5.750.000,00)	6.580.000,00	0,00	830.000,00
10	Dana Fasilitas Penanaman Modal	406.900.000,00	396.497.000,00	405.256.240,00	(8.759.240,00)	10.403.000,00	0,00	1.643.760,00
11	Dana Pelayanan Kepariwisata	0,00	0,00	0,00	0,00	700.700,00	0,00	700.700,00
	<b>Jumlah</b>	<b>531.687.223.000,00</b>	<b>245.284.082.730,00</b>	<b>245.813.741.567,00</b>	<b>(529.658.837,00)</b>	<b>15.343.823.636,00</b>	<b>0,00</b>	<b>14.814.164.799,00</b>

### d. DAU Tambahan

Dana Alokasi Umum (DAU) Tambahan adalah dukungan pendanaan bagi Kelurahan disebut DAU Tambahan Bantuan Pendanaan Kelurahan adalah dukungan pendanaan bagi kelurahan di Daerah kabupaten/kota yang bersumber dari Anggaran Pendapatan dan Belanja Negara untuk sarana dan prasarana kelurahan dan kegiatan pemberdayaan masyarakat kelurahan.

Berdasarkan Peraturan Presiden Nomor 75 Tahun 2023 tentang Perubahan atas Peraturan Presiden Nomor 130 Tahun 2022 Rincian Anggaran Pendapatan dan Belanja Negara Tahun Anggaran 2023 bahwa Kabupaten Subang pada Tahun Anggaran 2023 tidak mendapatkan alokasi Dana Alokasi Umum-Tambahan (DAU Tambahan), tetapi masih terdapat sisa Tahun Anggaran 2022 yang pada Rekening Kas Umum Daerah Kabupaten Subang sebesar Rp89.727.752,00.

### e. Dana Insentif Daerah

Dana Insentif Daerah (DID) adalah dana yang bersumber dari APBN kepada daerah tertentu berdasarkan kriteria tertentu dengan tujuan untuk memberikan penghargaan atas perbaikan dan/atau pencapaian



## PEMERINTAH KABUPATEN SUBANG

### CATATAN ATAS LAPORAN KEUANGAN

kinerja tertentu di bidang tata kelola keuangan daerah, pelayanan umum pemerintahan, pelayanan dasar publik, dan/atau kesejahteraan masyarakat.

Beberapa kriteria untuk mendapatkan DID diantaranya:

1. Kriteria utama yaitu:
  - a. Opini BPK atas LKPD Wajar tanpa Pengecualian (WTP);
  - b. Penetapan Perda APBD tepat waktu; dan
  - c. Melaksanakan *e-government* (*e-budgeting* dan *e-planning*).
2. Memiliki nilai kinerja melewati *passing grade* B untuk kategori kinerja:
  - a. Kesehatan fiskal dan dan pengelolaan keuangan;
  - b. Pelayanan dasar publik bidang pendidikan;
  - c. Pelayanan dasar publik bidang infrastruktur; dan
  - d. Kesejahteraan masyarakat.
3. Mendapatkan penilaian dan penghargaan dari kementerian/teknis untuk:
  - a. Penyelenggaraan Pemerintah Daerah;
  - b. Perencanaan Daerah;
  - c. Saking;
  - d. Inovasi Daerah;
  - e. Kemudahan Usaha; dan
  - f. Pengelolaan Sampah.

Alokasi Dana Insentif Daerah TA 2023 Kabupaten Subang berdasarkan Peraturan Presiden Nomor 75 Tahun 2023 tentang Perubahan atas Peraturan Presiden Nomor 130 Tahun 2022 Rincian Anggaran Pendapatan dan Belanja Negara Tahun Anggaran 2023 Pemerintah Daerah Kabupaten Subang tidak mendapatkan Dana Insentif Daerah, sehingga Dana yang tersisa di Kas Daerah adalah Sisa Dana DID Tahun 2022 sebesar Rp2.412.747.354,00

f. Dana Alokasi Umum – *Specific Grant*

Dana Alokasi Umum *Specific Grant* (DAU-SG) merupakan dampak dari implementasi Undang-Undang Nomor 1 tentang Hubungan Keuangan Pusat dan Daerah, sehingga pemberian DAU sesuai dengan ini tercermin dalam rumusan ketentuan Pasal 130 ayat (2) UU HKPD yang mengatur bahwa penggunaan DAU terdiri atas bagian DAU yang tidak ditentukan penggunaannya dan bagian DAU yang ditentukan penggunaannya.

Berdasarkan Peraturan Presiden Nomor 75 Tahun 2023 tentang Perubahan atas Peraturan Presiden Nomor 130 Tahun 2022 Rincian Anggaran Pendapatan dan Belanja Negara Tahun Anggaran 2023, Pemerintah Kabupaten Subang pada TA 2023 mendapat alokasi DAU SG sebesar Rp336.413.060.000,00 dengan realisasi pendapatan sebesar Rp336.413.060.000,00 dan realisasi belanja sebesar



## PEMERINTAH KABUPATEN SUBANG

### CATATAN ATAS LAPORAN KEUANGAN

Rp329.413.551.658,00 sehingga terdapat sisa DAU SG per 31 Desember 2023 sebesar Rp6.999.508.342,00 dengan rincian sebagai berikut.

**Tabel 5.43**  
**Sisa Dana Alokasi Umum *Specific Grant* TA 2023**

No	Jenis DAU <i>Specific Grant</i>	Alokasi TA 2023 (Rp)	Realisasi Pendapatan (Rp)	Realisasi Belanja (Rp)	Sisa Dana TA 2023 (Rp)	Sisa Dana TA 2022 (Rp)	Total Sisa Dana per 31 Desember 2023 (Rp)
1	Pendidikan	163.335.091.000,00	163.335.091.000,00	161.251.361.907,00	2.083.729.093,00	0,00	2.083.729.093,00
2	Kesehatan	72.745.240.000,00	72.745.240.000,00	71.222.794.450,00	1.522.445.550,00	0,00	1.522.445.550,00
3	PUPR	19.578.029.000,00	19.578.029.000,00	16.184.700.801,00	3.393.328.199,00	0,00	3.393.328.199,00
4	Kelurahan	1.600.000.000,00	1.600.000.000,00	1.599.994.500,00	5.500,00	0,00	5.500,00
5	PPPK	79.154.700.000,00	79.154.700.000,00	79.154.700.000,00	0,00	0,00	0,00
	<b>Jumlah</b>	<b>336.413.060.000,00</b>	<b>336.413.060.000,00</b>	<b>329.413.551.658,00</b>	<b>6.999.508.342,00</b>	<b>0,00</b>	<b>6.999.508.342,00</b>

Realisasi belanja DAU SG per 31 Desember 2023 sebesar Rp329.413.551.658,00, di dalamnya termasuk belanja sebesar Rp60.448.458.100,00 yang digunakan untuk penggantian dana APBD Kabupaten Subang atas pembayaran gaji PPPK yang pengangkatannya dilakukan sebelum Tahun 2023.

g. Bantuan Keuangan Provinsi

Penggunaan Bantuan Keuangan Provinsi Jawa Barat diatur melalui Peraturan Gubernur (Pergub) Jawa Barat Nomor 96 Tahun 2015 sebagaimana telah diubah terakhir dengan Pergub Nomor 3 Tahun 2017 tentang Pedoman Pemberian Bantuan Keuangan kepada Pemerintah Daerah Kabupaten/Kota dan Pemerintah Desa.

Dalam hal terdapat sisa dana dari akibat terjadinya pengakhiran kontrak dan dalam hal pencairan/penyaluran Bantuan Keuangan dari Pemerintah Provinsi kepada Pemerintah Daerah Kabupaten/Kota dilakukan pada akhir tahun anggaran, maka Pemerintah Kabupaten/Kota wajib menganggarkan kembali pada tahun anggaran berikutnya.

Saldo awal Dana Bantuan Keuangan Pemerintah Provinsi Jawa Barat TA 2023 sebesar Rp15.298.551.673,00, merupakan sisa yang terdapat pada Pemerintah Kabupaten Subang dari tahun 2015 sampai dengan 2022. Sisa tersebut merupakan hasil rekonsiliasi antara Pemerintah Kabupaten Subang dan Pemerintah Provinsi Jawa Barat dengan rincian sebagai berikut:

1. Sisa Dana Bantuan Keuangan Penerima Bantuan Iuran (PBI) pada Dinas Kesehatan sebesar Rp3.684.183.560,00 yang akan dikompensasi pada tahun anggaran 2023.
2. Sisa Dana Bantuan Keuangan di luar Penerima Bantuan Iuran (Non PBI) sebesar Rp11.614.368.113,00 yang di dalamnya terdapat dana yang harus dikembalikan ke Pemerintah Provinsi Jawa Barat



## PEMERINTAH KABUPATEN SUBANG

### CATATAN ATAS LAPORAN KEUANGAN

berdasarkan Keputusan Gubernur Jawa Barat Nomor 900/Kep.130-BPKAD/2023 tentang Perubahan atas Keputusan Gubernur Jawa Barat Nomor 900/Kep.876-BPKAD/2022 tentang Penetapan Sisa Bantuan Keuangan Provinsi Kepada Daerah Kabupaten/Kota sebesar Rp6.172.181.348,00 yang sudah dilakukan pengembalian kepada Pemerintah Provinsi Jawa Barat pada tahun 2023 dan Rp5.442.186.765,00 yang diluncurkan untuk dilaksanakan pada APBD Kabupaten Subang Tahun Anggaran 2023.

Berdasarkan Peraturan Gubernur Nomor 4 Tahun 2023 tentang Perubahan atas Peraturan Gubernur Jawa Barat Nomor 118 Tahun 2022 tentang Penjabaran Perubahan Anggaran Pendapatan dan Belanja Daerah Tahun Anggaran 2023, Pemerintah Kabupaten Subang mendapat alokasi Bantuan Keuangan dari Pemerintah Provinsi Jawa Barat sebesar Rp62.431.753.674,00 dengan realisasi pendapatan sebesar Rp62.096.787.000,00 dan realisasi belanja sebesar Rp70.976.289.615,00 atau masih terdapat sisa dana minus sebesar Rp8.879.502.615,00. Sisa dana TA 2022 yang masih ada di rekening kas daerah adalah sebesar Rp15.298.551.673,00 sehingga total sisa dana Bantuan Provinsi per 31 Desember 2023 adalah sebesar Rp246.867.710,00 dengan rincian sebagai berikut:

**Tabel 5.44**  
**Sisa Dana Bantuan Keuangan Provinsi Jawa Barat TA 2023**

No	Tahun	Alokasi (Rp)	Realisasi Pendapatan (Rp)	Realisasi Belanja (Rp)	Sisa Dana TA 2023 (Rp)	Sisa Dana s.d TA 2022 (Rp)	Pengembalian ke RKUD Provinsi Jabar (Rp)	Total Sisa Dana per 31 Des 2023 (Rp)
1	2023	62.431.753.674,00	62.096.787.000,00	70.976.289.615,00	(8.879.502.615,00)	15.298.551.673,00	6.172.181.348,00	246.867.710,00
	Jumlah	62.431.753.674,00	62.096.787.000,00	70.976.289.615,00	(8.879.502.615,00)	15.298.551.673,00	6.172.181.348,00	246.867.710,00

Sisa Dana Bantuan keuangan Provinsi Jawa Barat Tahun 2023 sebesar Rp246.867.710,00 terdiri dari:

1. Anggaran Penerima Bantuan Iuran (PBI) pada Dinas Kesehatan Sebesar Rp36.354.760,00; dan
2. Anggaran di luar (PBI) sebesar Rp210.512.950,00, yang diantaranya akan dilakukan pengembalian kepada Pemerintah Provinsi Jawa Barat sebesar Rp191.074.200,00 dan diluncurkan kembali pada APBD Kabupaten Subang Tahun Anggaran 2024 sebesar Rp19.438.750,00.

#### **G.5.3.1.1.2. Kas di Bendahara Pengeluaran**

Saldo Kas di Bendahara Pengeluaran per 31 Desember 2023 adalah sebesar Rp0,00 mengalami penurunan sebesar Rp6.500,00 atau 100,00% dari saldo tahun sebelumnya sebesar Rp6.500,00. Saldo Kas di Bendahara Pengeluaran per 31 Desember 2023 sebesar Rp0,00.



## PEMERINTAH KABUPATEN SUBANG

### CATATAN ATAS LAPORAN KEUANGAN

Setiap SKPD yang mengelola Uang Persediaan memiliki Rekening Bendahara Pengeluaran yang berfungsi untuk mengelola penerimaan dan pengeluaran SP2D yang diterima dari rekening Kas Daerah.

Rekening Bendahara Pengeluaran ditetapkan melalui Keputusan Bupati Subang Nomor KU.12.01/KEP.369-BKAD/2023 tentang Perubahan Kelima atas Keputusan Bupati Subang Nomor KU.12.01/KEP.311-BKAD/2020 tentang Penetapan Rekening Pengeluaran SKPD di Lingkungan Pemerintah Kabupaten Subang.

Rincian rekening Bendahara Pengeluaran per SKPD dapat dilihat pada **Lampiran 6**.

#### G.5.3.1.1.3. Kas di Bendahara Penerimaan

Saldo Kas di Bendahara Penerimaan per 31 Desember 2023 adalah sebesar Rp0,00 tidak mengalami perubahan dari saldo tahun sebelumnya sebesar Rp0,00.

#### G.5.3.1.1.4. Kas di BLUD

Saldo Kas di BLUD per 31 Desember 2023 adalah sebesar Rp27.035.441.107,00 mengalami penurunan sebesar Rp1.768.910.605,00 atau 6,14% dari saldo tahun sebelumnya sebesar Rp28.804.351.712,00 dengan rincian sebagai berikut.

**Tabel 5.45**  
**Saldo Kas di BLUD per 31 Desember 2023 dan 2022**

No	Uraian	Saldo per 31 Desember 2023 (Rp)	Saldo per 31 Desember 2022 (Rp)	Kenaikan/ (Penurunan) (Rp)	%
1	Kas di BLUD Akper	668.574,00	668.574,00	0,00	∞
2	Kas di BLUD RSUD	19.609.092.613,00	25.025.728.649,00	(5.416.636.036,00)	(21,64)
3	Kas di BLUD Puskesmas	7.425.679.920,00	3.777.954.489,00	3.647.725.431,00	96,55
	<b>Jumlah</b>	<b>27.035.441.107,00</b>	<b>28.804.351.712,00</b>	<b>(1.768.910.605,00)</b>	<b>(6,14)</b>

Penjelasan atas saldo Kas di BLUD di atas adalah sebagai berikut.

#### 1. BLUD Akademi Keperawatan

Pengelolaan atas BLUD Akper Subang diserahkan dari Pemerintah Kabupaten Subang kepada Kementerian Riset, Teknologi dan Pendidikan Tinggi sesuai Berita Acara Serah Terima (BAST) Nomor 421/BA.50-AKPER/2018 dan Nomor 5475/A.A3/PL/2018 tanggal 13 Desember 2018 tentang Serah Terima Aset, Sarana Prasarana, Pembiayaan, Personil, Peserta Didik dan Dokumen Akademi Keperawatan Subang Provinsi Jawa Barat dari Pemerintah Daerah Kabupaten Subang kepada Kementerian Riset, Teknologi, dan Pendidikan Tinggi Republik Indonesia.

Saldo Kas di BLUD Akper per 31 Desember 2023 sebesar Rp668.574,00 bukan merupakan bagian yang diserahkan kepada Kemenristekdikti namun merupakan jasa giro tahun 2017 dan 2018 yang belum dipindah bukukan ke



## PEMERINTAH KABUPATEN SUBANG

### CATATAN ATAS LAPORAN KEUANGAN

rekening kas daerah dari rekening BLUD Akper pada Bank Jabar Banten Nomor 005721240200 masing-masing sebesar Rp555.343,00 dan Rp113.231,00.

Tabel 5.46

#### Saldo Kas di BLUD Akper per 31 Desember 2023 dan 2022

No	Uraian	Saldo per 31 Desember 2023 (Rp)	Saldo per 31 Desember 2022 (Rp)	Kenaikan/ (Penurunan) (Rp)	%
1	Jasa Giro Tahun 2017	555.343,00	555.343,00	0,00	∞
2	Jasa Giro Tahun 2018	113.231,00	113.231,00	0,00	∞
	<b>Jumlah</b>	<b>668.574,00</b>	<b>668.574,00</b>	<b>0,00</b>	<b>∞</b>

Saldo Kas di BLUD Akper per 31 Desember 2023 sebesar Rp668.574,00 ini merupakan bagian dari kas daerah dan belum disetor ke rekening kas daerah dikarenakan persyaratan yang berupa penutupan organisasi sebagai dasar pemindahbukuan belum ditetapkan sehingga belum dapat dilakukan pemindahbukuan dari rekening BLUD Akper pada Bank Jabar Banten Nomor 005721240200 ke Rekening Kas Daerah.

## 2. BLUD RSUD

Saldo Kas di BLUD RSUD Kabupaten Subang sebesar Rp19.609.092.613,00 merupakan sisa hasil pengelolaan penerimaan dan pengeluaran RSUD Kabupaten Subang tahun 2023 yang telah menerapkan PPK BLUD sejak tahun 2008 yang ditetapkan melalui Peraturan Bupati Subang Nomor 900/KEP.626-DPPKAD/2008 tanggal 17 Desember 2008 tentang Penetapan RSUD Kelas B Kabupaten Subang sebagai BLUD.

Rincian perhitungan atas saldo Kas di BLUD Kabupaten Subang per 31 Desember 2023 adalah sebagai berikut.

Tabel 5.47

#### Saldo Kas di BLUD RSUD per 31 Desember 2023 dan 2022

No	BLUD	Nomor Rekening	Saldo per 31 Desember 2023 (Rp)	Saldo per 31 Desember 2022 (Rp)	Kenaikan/ (Penurunan) (Rp)	%
1	Rumah Sakit Umum Daerah	80030022356	19.609.092.613,00	25.025.728.649,00	(5.416.636.036,00)	(21,64)
	<b>Jumlah</b>		<b>19.609.092.613,00</b>	<b>25.025.728.649,00</b>	<b>(5.416.636.036,00)</b>	<b>(21,64)</b>

Adapun rincian atas Kas BLUD per 31 Desember 2023 sebesar Rp19.609.092.613,00 dapat dijelaskan sebagai berikut.

Tabel 5.48

#### Rincian Kas BLUD RSUD per 31 Desember 2023

NO	KETERANGAN	NILAI (Rp)
I.	Saldo per 31 Desember 2022	25.025.728.649,00
II.	PENERIMAAN	



## PEMERINTAH KABUPATEN SUBANG

### CATATAN ATAS LAPORAN KEUANGAN

NO	KETERANGAN	NILAI (Rp)
	Pendapatan BLUD	152.145.540.484,00
III.	<b>PENGELUARAN</b>	
	Belanja BLUD	157.562.176.520,00
IV.	<b>Saldo Per 31 Desember 2023</b>	<b>19.609.092.613,00</b>

#### 2. BLUD PUSKESMAS

Saldo Kas di BLUD Puskesmas Kabupaten Subang sebesar Rp7.425.679.920,00 merupakan sisa hasil pengelolaan penerimaan dan pengeluaran 40 BLUD Puskesmas Kabupaten Subang tahun 2023 yang telah menerapkan PPK BLUD sejak tahun 2019 yang ditetapkan melalui Keputusan Bupati Subang Nomor 441/Kep.815.Dinkes/2018 tentang Penetapan 40 (empat puluh) unit Pelaksana Teknis Daerah Pusat Kesehatan Masyarakat Lingkup Dinas Kesehatan Kabupaten Subang Sebagai Unit Kerja yang Menerapkan Pola Pengelolaan Keuangan Badan Layanan Umum Daerah. Rincian perhitungan atas saldo Kas di BLUD Puskesmas Kabupaten Subang per 31 Desember 2023, baik itu rekapitulasi saldo awal, pendapatan, dan belanja serta saldo akhir Kas 40 BLUD Puskesmas dapat dijelaskan sebagai berikut dan rinciannya dapat dilihat pada **Lampiran 7**.

Tabel 5.49

#### Rincian Kas BLUD Puskesmas per 31 Desember 2023

NO	KETERANGAN	NILAI (Rp)
I.	<b>Saldo per 31 Desember 2022</b>	<b>3.777.954.489,00</b>
	Sisa Kas di Bend. Pengeluaran BLUD TA 2022	6.500,00
	<b>Saldo Awal BLUD per 1 Jan 2023</b>	<b>3.777.960.989,00</b>
II.	<b>PENERIMAAN</b>	
	Pendapatan BLUD	68.876.556.917,00
III.	<b>PENGELUARAN</b>	
	Belanja BLUD	65.228.837.986,00
IV.	<b>Saldo Per 31 Desember 2023</b>	<b>7.425.679.920,00</b>

##### G.5.3.1.1.5. Kas Lainnya di Bendahara Pengeluaran

Tidak terdapat saldo Kas Lainnya di Bendahara Pengeluaran per 31 Desember 2023 dan per 31 Desember 2022.

##### G.5.3.1.1.6. Kas Lainnya

Saldo Kas Lainnya per 31 Desember 2023 adalah sebesar Rp6.195.933.243,00 mengalami kenaikan sebesar Rp5.928.772.604,00 atau 2.219,18% dari saldo tahun sebelumnya sebesar Rp267.160.639,00

Saldo Kas Lainnya merupakan sisa saldo Kas Dana Bantuan Operasional Sekolah (BOS) Reguler pada 846 SD dan 77 SMP yang dikelola langsung oleh



## PEMERINTAH KABUPATEN SUBANG

### CATATAN ATAS LAPORAN KEUANGAN

sekolah pada rekening khusus penerimaan dana BOS, sisa saldo Kas Dana Bantuan Operasional PAUD pada 1.091 Paud di wilayah Kabupaten Subang, Pajak yang belum disetorkan dari Belanja Dana BOS TA 2023, dan Sisa Dana Bantuan Operasional Kesehatan pada Dinas Kesehatan per 31 Desember 2023. Berikut rincian saldo Kas Dana Lainnya per 31 Desember 2023.

**Tabel 5.50**  
**Saldo Kas Lainnya per 31 Desember 2023**

No	Jenjang	Jumlah Sekolah	Saldo Awal 2022 (Rp)	Setoran (Rp)	Realisasi TA 2023 (Rp)		Saldo per 31 Desember 2023 (Rp)
					Pendapatan	Belanja	
<b>A</b>	<b>Sisa Kas BOS</b>						
1	SD Negeri	846	204.541.380,00	0,00	129.667.175.241,00	129.857.029.556,00	14.687.065,00
2	SMP Negeri	77	2.077.160,00	0,00	54.377.780.840,00	54.379.157.400,00	700.600,00
3	SD Swasta	42	0,00	0,00	8.123.977.964,00	8.123.977.964,00	0,00
4	SMP Swasta	96	0,00	0,00	16.331.937.682,00	16.331.937.682,00	0,00
5	Paud	1.091	9.620.000,00	9.620.000,00	24.413.040.000,00	24.413.040.000,00	0,00
6	Kesetaraan	41	0,00	0,00	9.033.220.000,00	9.033.220.000,00	0,00
<b>B</b>	<b>Pajak Yang Belum Disetor</b>						
1	SD Negeri	20	50.922.099,00	50.922.099,00	1.390.033.749,00	966.022.182,00	424.011.567,00
2	SMP Negeri	76	0,00	0,00	1.782.911.261,00	1.576.493.677,00	206.417.584,00
<b>C</b>	<b>Sisa Dana BOK</b>						
1	Puskesmas	40	0,00	0,00	22.358.622.000,00	16.808.505.573,00	5.550.116.427,00
	<b>Jumlah</b>		<b>267.160.639,00</b>	<b>60.542.099,00</b>	<b>267.478.698.737,00</b>	<b>261.489.384.034,00</b>	<b>6.195.933.243,00</b>

#### 1. Sisa Kas Dana BOS

Sisa Kas Dana BOS merupakan sisa dari pengelolaan Dana BOS pada Dinas Pendidikan yang berada pada rekening khusus pengelolaan dana BOS Reguler pada 846 SD dan 77 SMP ditetapkan melalui Keputusan Bupati Subang Nomor : PK.03.04/Kep.16-Disdikbud/2023 tanggal 6 Januari 2023 tentang Rekening Dana Bantuan Operasional Sekolah pada Satuan Pendidikan Dasar di Kabupaten Subang.



# PEMERINTAH KABUPATEN SUBANG

## CATATAN ATAS LAPORAN KEUANGAN

Berikut saldo Kas Dana BOS per 31 Desember 2023 berdasarkan alokasinya.

**Tabel 5.51**  
**Saldo Dana BOS berdasarkan alokasi per 31 Desember 2023**

No	Jenjang	Jumlah Sekolah	Saldo Awal 2023 (Rp)	Setoran Pengembalian (Rp)	Realisasi TA 2023 (Rp)		Saldo per 31 Desember 2023 (Rp)
					Pendapatan	Belanja	
I	BOS Reguler						
1	SD Negeri	846	193.922.605,00	0,00	126.272.175.241,00	126.460.199.956,00	5.897.890,00
2	SMP Negeri	77	1.573.160,00	0,00	53.527.780.840,00	53.528.653.400,00	700.600,00
	Subtotal I		195.495.765,00	0,00	179.799.956.081,00	179.988.853.356,00	6.598.490,00
II	BOS Afirmasi						
1	SD Negeri	846	8.789.175,00	0,00	0,00	0,00	8.789.175,00
2	SMP Negeri	77	0,00	0,00	0,00	0,00	0,00
	Subtotal II		8.789.175,00	0,00	0,00	0,00	8.789.175,00
III	BOS Kinerja						
1	SD Negeri	846	1.829.600,00	0,00	3.395.000.000,00	3.396.829.600,00	0,00
2	SMP Negeri	77	504.000,00	0,00	850.000.000,00	850.504.000,00	0,00-
	Subtotal III		2.333.600,00	0,00	4.245.000.000,00	4.247.333.600,00	0,00
IV	BOS Reguler						
1	SD Swasta	42	0,00	0,00	7.628.977.964,00	7.628.977.964,00	0,00
2	SMP Swasta	96	0,00	0,00	15.971.937.682,00	15.971.937.682,00	0,00
	Subtotal IV		0,00	0,00	23.600.915.646,00	23.600.915.646,00	0,00
V	BOS Kinerja						
1	SD Swasta	10	0,00	0,00	495.000.000,00	495.000.000,00	0,00
2	SMP Swasta	9	0,00	0,00	360.000.000,00	360.000.000,00	0,00
	Subtotal V		0,00	0,00	855.000.000,00	855.000.000,00	0,00
VI	BOP PAUD						
1	Pendidikan Anak Usia Dini (Paud)	1091	9.620.000,00	9.620.000,00	24.413.040.000,00	24.413.040.000,00	0,00
	Subtotal VI		9.620.000,00	9.620.000,00	24.413.040.000,00	24.413.040.000,00	0,00
VII	BOP Kesetaraan						
1	Pusat Kegiatan Belajar Masyarakat (PKBM)	41	0,00	0,00	9.033.220.000,00	9.033.220.000,00	0,00
	Subtotal VII		0,00	0,00	9.033.220.000,00	9.033.220.000,00	0,00
	Total ( I + II + III )		216.238.540,00	9.620.000,00	241.947.131.727,00	242.138.362.602,00	15.387.665,00

Rincian sisa saldo Kas Dana BOS per sekolah dapat dilihat pada Lampiran 8.



## PEMERINTAH KABUPATEN SUBANG

### CATATAN ATAS LAPORAN KEUANGAN

#### 2. Pajak Yang Belum Disetor

Terdapat saldo kas lainnya yang merupakan pajak yang belum disetor ke Kas Negara yaitu PPN (Pajak Pertambahan Nilai) tahun 2023 sebesar Rp630.429.151,00 yang bersumber dari Belanja Dana BOS dengan rincian sebagai berikut:

- Sebesar Rp206.417.584,00 dari keseluruhan pemotongan pajak oleh Bendahara sebesar Rp1.782.911.261,00 dan baru disetor ke Kas Negara sebesar Rp1.576.493.677,00 per 31 Desember 2023 atas 76 Sekolah Menengah Pertama Negeri (SMPN) dari total 77 SMPN; dan
- Sebesar Rp424.011.567,00 dari keseluruhan pemotongan pajak oleh Bendahara sebesar Rp1.390.033.749,00 dan baru disetor ke Kas Negara sebesar Rp966.022.182,00 per 31 Desember 2023 atas 325 Sekolah Dasar Negeri (SDN) dari total 846 SDN.

Adapun atas pajak yang belum disetor sebesar Rp630.429.151,00 telah dilakukan penyetoran pada bulan Mei 2024.

#### 3. Saldo Sisa Dana BOK

Sisa Kas Dana BOS merupakan sisa dari pengelolaan Dana Bantuan Operasional Kesehatan (BOK) yang berada pada rekening khusus pengelolaan dana BOK pada 40 Puskesmas Dinas Kesehatan yang ditetapkan melalui Keputusan Bupati Subang Nomor : KU.12.01/KEP.32-BKAD/2023 tanggal 6 Januari 2023 tentang Penetapan Rekening Dana Bantuan Operasional Kesehatan pada Fasilitas Kesehatan Tingkat Pertama pada Bank Negara Indonesia Cabang Subang.

Berikut saldo Kas Dana BOK per 31 Desember 2023 berdasarkan Puskesmas yang mengelolanya:

**Tabel 5.52**  
**Saldo Dana BOK Puskesmas per 31 Desember 2023**

No	Kecamatan	Puskesmas	Nomor Rekening	Pendapatan (Rp)	Belanja (Rp)	Saldo per 31 Des 2023 (Rp)
1	Subang	Cikalapa	1590091713	590.773.000,00	443.372.994,00	147.400.006,00
		Sukarahayu	1590091644	612.318.000,00	559.704.787,00	52.613.213,00
2	Cibogo	Cibogo	1590091598	572.254.000,00	324.414.885,00	247.839.115,00
3	Cijambe	Cirangkong	1590091418	463.830.000,00	323.215.496,00	140.614.504,00
		Tanjungwangi	1590091394	456.853.000,00	444.670.554,00	12.182.446,00
4	Jalancagak	Jalancagak	1590091509	531.824.000,00	402.702.977,00	129.121.023,00
5	Sagalaherang	Sagalaherang	1590091611	586.923.000,00	497.634.682,00	89.288.318,00
6	Cisalak	Cisalak	1590091746	686.279.000,00	494.730.909,00	191.548.091,00
7	Tanjungsang	Tanjungsang	1590091688	636.921.000,00	342.865.824,00	294.055.176,00
8	Pagaden	Gunung Sembung	1590091600	583.202.000,00	453.408.045,00	129.793.955,00
		Pagaden	1590091576	568.836.000,00	410.006.305,00	158.829.695,00
9	Binong	Binong	1590091735	669.123.000,00	473.975.490,00	195.147.510,00
10	Pamanukan	Pamanukan	1590091666	619.650.000,00	604.160.842,00	15.489.158,00
11	Legonkulon	Legonkulon	1590091532	545.266.000,00	398.753.498,00	146.512.502,00



# PEMERINTAH KABUPATEN SUBANG

## CATATAN ATAS LAPORAN KEUANGAN

No	Kecamatan	Puskesmas	Nomor	Pendapatan	Belanja	Saldo
12	Cipunagara	Cipunagara	1590091587	572.002.000,00	409.865.257,00	162.136.743,00
13	Compreng	Compreng	1590091474	516.095.000,00	417.280.364,00	98.814.636,00
		Jatireja	1590091429	474.723.000,00	328.151.806,00	146.571.194,00
14	Pusakanagara	Karanganyar	1590091633	602.824.000,00	327.775.608,00	275.048.392,00
		Pusakanagara	1590091463	512.724.000,00	375.736.626,00	136.987.374,00
15	Ciasem	Ciasem	1590091655	616.012.000,00	487.148.578,00	128.863.422,00
		Jatibaru	1590091441	492.794.000,00	460.784.481,00	32.009.519,00
16	Blanakan	Blanakan	1590091655	511.026.000,00	364.148.680,00	146.877.320,00
		Cilamaya Girang	1590091372	437.321.000,00	356.563.734,00	80.757.266,00
17	Patokbeusi	Patokbeusi	1590091510	538.788.000,00	534.478.000,00	4.310.000,00
		Rancabango	1590091430	488.446.000,00	414.970.855,00	73.475.145,00
18	Pabuaran	Pabuaran	1590091565	565.016.000,00	266.378.470,00	298.637.530,00
		Pringkasap	1590091361	365.616.000,00	310.244.908,00	55.371.092,00
19	Cipeundeuy	Cipeundeuy	1590091554	557.701.000,00	497.629.862,00	60.071.138,00
20	Purwadadi	Purwadadi	1590091702	649.292.000,00	545.446.363,00	103.845.637,00
21	Kalijati	Kalijati	1590091757	688.204.000,00	482.491.301,00	205.712.699,00
22	Cikaum	Cikaum	1590091713	653.399.000,00	405.879.630,00	247.519.370,00
23	Serangpanjang	Serangpanjang	1590091496	526.478.000,00	309.717.381,00	216.760.619,00
24	Sukasari	Batangsari	1590091407	462.389.000,00	389.498.278,00	72.890.722,00
		Mandalawangi	1590091543	552.241.000,00	406.109.816,00	146.131.184,00
25	Tambakdahan	Mariuk	1590091485	525.193.000,00	474.236.392,00	50.956.608,00
		Tambakdahan	1590091521	544.576.000,00	348.124.255,00	196.451.745,00
26	Kasomalang	Kasomalang	1590091677	630.294.000,00	434.005.478,00	196.288.522,00
27	Dawuan	Rawalele	1590091724	666.940.000,00	466.348.714,00	200.591.286,00
28	Pagaden Barat	Pagaden Barat	1590091383	446.068.000,00	344.552.545,00	101.515.455,00
29	Ciater	Palasari	1590091699	638.408.000,00	477.320.903,00	161.087.097,00
	<b>Jumlah</b>			<b>22.358.622.000,00</b>	<b>16.808.505.573,00</b>	<b>5.550.116.427,00</b>

### G.5.3.1.1.7. Piutang Pajak

Saldo Piutang Pajak per 31 Desember 2023 adalah sebesar Rp360.648.581.322,92 mengalami kenaikan sebesar Rp41.261.197.038,42 atau 12,92% dari saldo tahun sebelumnya sebesar Rp319.387.384.284,00 dengan rincian sebagai berikut.

**Tabel 5.53**  
**Saldo Piutang Pajak per 31 Desember 2023 dan 2022**

No	Uraian	Saldo per 31 Desember 2023 (Rp)	Saldo per 31 Desember 2022 (Rp)	Kenaikan/ (Penurunan) (Rp)	%
1	Pajak Hotel	736.374.298,00	1.815.128.212,00	(1.078.753.914,00)	(59,43)
2	Pajak Restoran	1.922.596.095,00	2.806.652.381,00	(884.056.286,00)	(31,50)
3	Pajak Hiburan	83.481.647,00	29.131.637,00	54.350.010,00	186,57
4	Pajak Reklame	227.282.213,92	191.994.871,50	35.287.342,42	18,38
5	Pajak Parkir	116.806.376,00	10.190.351,00	106.616.025,00	1.046,24
6	Pajak Air Tanah	1.673.458.615,00	2.050.609.230,00	(377.150.615,00)	(18,39)
7	Pajak Mineral Bukan Logam dan Batuan	215.652.715,00	381.820.568,00	(166.167.853,00)	(43,52)



# PEMERINTAH KABUPATEN SUBANG

## CATATAN ATAS LAPORAN KEUANGAN

No	Uraian	Saldo per 31 Desember 2023 (Rp)	Saldo per 31 Desember 2022 (Rp)	Kenaikan/ (Penurunan) (Rp)	%
8	Pajak Bumi dan Bangunan Perdesaan dan Perkotaan	355.672.929.363,00	312.101.857.034,00	43.571.072.329,00	13,96
	<b>Jumlah</b>	<b>360.648.581.322,92</b>	<b>319.387.384.284,50</b>	<b>41.261.197.038,42</b>	<b>12,92</b>

Piutang Pajak per 31 Desember 2023 terdiri atas delapan jenis piutang pajak yaitu Pajak Hotel, Pajak Restoran, Pajak Hiburan, Pajak Parkir, Pajak Reklame, Pajak Air Tanah, Pajak Mineral Bukan Logam dan Batuan, dan Pajak Bumi dan Bangunan Perdesaan dan Perkotaan.

Penjelasan atas piutang pajak di atas adalah sebagai berikut.

### 1. Piutang Pajak Hotel

Pajak Hotel dipungut dengan menggunakan mekanisme *self assessment* yaitu pemberian kewenangan kepada wajib pajak untuk menghitung sendiri besarnya pajak terutang. Piutang pajak hotel muncul pada saat wajib pajak melakukan pelaporan pembayaran pajaknya namun atas pajak yang dilaporkan belum seluruhnya dilakukan pembayaran atau pada saat dilakukan pemeriksaan oleh petugas pajak terdapat kekurangan perhitungan pajak terutang sehingga pajak yang dibayarkan oleh wajib pajak menjadi kurang bayar.

Saldo Piutang Pajak Hotel per 31 Desember 2023 adalah sebesar Rp736.374.298,00 mengalami penurunan sebesar Rp1.078.753.914,00 atau 59,43% dari saldo tahun sebelumnya sebesar Rp1.815.128.212,00 dengan rincian sebagai berikut.

**Tabel 5.54**  
**Rincian Piutang Pajak Hotel per 31 Desember 2023**

No.	Tahun Pajak	Saldo Per 31 Des 2022 (Rp)	Ketetapan 2023 (Rp)	Penyesuaian 2023 (Rp)	Pembayaran Tahun 2023 (Rp)	Saldo per 31 Des 2023 (Rp)
1	<2018	1.715.821.796,00	0,00	0,00	1.272.873.534,00	442.948.262,00
2	2018	12.827.979,00	0,00	0,00	0,00	12.827.979,00
3	2019	1.256.239,00	0,00	0,00	0,00	1.256.239,00
4	2020	38.360.325,00	0,00	0,00	9.358.483,00	29.001.842,00
5	2021	12.108.466,00	0,00	0,00	1.585.290,00	10.523.176,00
6	2022	34.753.407,00	0,00	0,00	20.259.586,00	14.493.821,00
7	2023	0,00	8.764.989.042,00	0,00	8.539.666.063,00	225.322.979,00
	<b>Jumlah</b>	<b>1.815.128.212,00</b>	<b>8.764.989.042,00</b>	<b>0,00</b>	<b>9.843.742.956,00</b>	<b>736.374.298,00</b>

### 2. Piutang Pajak Restoran

Pajak Restoran dipungut dengan menggunakan mekanisme *self assessment* sama dengan yang diterapkan pada Pajak Hotel. Piutang pajak restoran muncul pada saat wajib pajak melakukan pelaporan pembayaran pajaknya



## PEMERINTAH KABUPATEN SUBANG

### CATATAN ATAS LAPORAN KEUANGAN

namun atas pajak yang dilaporkan belum seluruhnya dilakukan pembayaran atau pada saat dilakukan pemeriksaan oleh petugas pajak terdapat kekurangan perhitungan pajak terutang sehingga pajak yang dibayarkan oleh wajib pajak menjadi kurang bayar.

Saldo Piutang Pajak Restoran per 31 Desember 2023 adalah sebesar Rp1.922.596.095,00 mengalami penurunan sebesar Rp884.056.286,00 atau 31,50% dari saldo tahun sebelumnya sebesar Rp2.806.652.381,00 dengan rincian sebagai berikut.

**Tabel 5.55**  
**Rincian Piutang Pajak Restoran per 31 Desember 2023**

No.	Tahun Pajak	Saldo Per 31 Des 2022 (Rp)	Ketetapan 2023 (Rp)	Penyesuaian 2023 (Rp)	Pembayaran Tahun 2023 (Rp)	Saldo per 31 Des 2023 (Rp)
1	<2018	1.859.162.400,00	0,00	0,00	1.253.273.240,00	605.889.160,00
2	2018	530.000.750,00	0,00	0,00	0,00	530.000.750,00
3	2019	26.575.550,00	0,00	0,00	0,00	26.575.550,00
4	2020	68.427.447,00	0,00	0,00	0,00	68.427.447,00
5	2021	71.107.481,00	0,00	0,00	1.831.975,00	69.275.506,00
6	2022	241.795.353,00	0,00	0,00	121.766.999,00	120.028.354,00
7	2023	0,00	23.197.966.637,00	0,00	22.695.567.309,00	502.399.328,00
<b>Jumlah</b>		<b>2.797.068.981,00</b>	<b>23.197.966.637,00</b>	<b>0,00</b>	<b>24.072.439.523,00</b>	<b>1.922.596.095,00</b>

### 3. Piutang Pajak Hiburan

Pajak Hiburan dipungut dengan menggunakan mekanisme *self assessment* sama dengan yang diterapkan pada Pajak Hotel dan Restoran. Piutang pajak hiburan muncul pada saat wajib pajak melakukan pelaporan pembayaran pajaknya namun atas pajak yang dilaporkan belum seluruhnya dilakukan pembayaran atau pada saat dilakukan pemeriksaan oleh petugas pajak terdapat kekurangan perhitungan pajak terutang sehingga pajak yang dibayarkan oleh wajib pajak menjadi kurang bayar.

Saldo Piutang Pajak Hiburan per 31 Desember 2023 adalah sebesar Rp83.481.647,00 mengalami kenaikan sebesar Rp54.350.010,00 atau 186,57% dari saldo tahun sebelumnya sebesar Rp29.131.637,00 dengan rincian sebagai berikut.

**Tabel 5.56**  
**Rincian Piutang Pajak Hiburan per 31 Desember 2023**

No.	Tahun Pajak	Saldo Per 31 Des 2022 (Rp)	Ketetapan 2023 (Rp)	Penyesuaian 2023 (Rp)	Pembayaran Tahun 2023 (Rp)	Saldo per 31 Des 2023 (Rp)
1	<2018	26.042.006,00	0,00	0,00	0,00	26.042.006,00
2	2018	0,00	0,00	0,00	0,00	0,00
3	2019	715.830,00	0,00	0,00	0,00	715.830,00
4	2020	1,00	0,00	0,00	0,00	1,00



# PEMERINTAH KABUPATEN SUBANG

## CATATAN ATAS LAPORAN KEUANGAN

No.	Tahun Pajak	Saldo Per 31 Des 2022 (Rp)	Ketetapan 2023 (Rp)	Penyesuaian 2023 (Rp)	Pembayaran Tahun 2023 (Rp)	Saldo per 31 Des 2023 (Rp)
5	2021	491.800,00	0,00	0,00	0,00	491.800,00
6	2022	1.882.000,00	0,00	0,00	534.000,00	1.348.000,00
7	2023	0,00	3.208.944.215,00	0,00	3.154.060.205,00	54.884.010,00
<b>Jumlah</b>		<b>29.131.637,00</b>	<b>3.208.944.215,00</b>	<b>0,00</b>	<b>3.154.594.205,00</b>	<b>83.481.647,00</b>

### 4. Piutang Pajak Parkir

Mekanisme pemungutan Pajak Parkir menggunakan *self assessment* dan piutang diakui pada saat wajib pajak melakukan pelaporan pembayaran pajaknya dan/atau saat dilakukan pemeriksaan oleh petugas pajak terdapat kurang bayar.

Saldo Piutang Pajak Parkir per 31 Desember 2023 adalah sebesar Rp116.806.376,00 mengalami kenaikan sebesar Rp106.616.025,00 atau 1.046,24% dari saldo tahun sebelumnya sebesar Rp10.190.351,00 dengan rincian sebagai berikut.

**Tabel 5.57**  
**Rincian Piutang Pajak Parkir per 31 Desember 2023**

No.	Tahun Pajak	Saldo Per 31 Des 2022 (Rp)	Ketetapan 2023 (Rp)	Penyesuaian 2023 (Rp)	Pembayaran Tahun 2023 (Rp)	Saldo per 31 Des 2023 (Rp)
1	<2018	1.979.000,00	0,00	0,00	0,00	1.979.000,00
2	2018	0,00	0,00	0,00	0,00	0,00
3	2019	0,00	0,00	0,00	0,00	0,00
4	2020	0,00	0,00	0,00	0,00	0,00
5	2021	863.750,00	0,00	0,00	0,00	863.750,00
6	2022	7.347.601,00	0,00	0,00	2.165.000,00	5.182.601,00
7	2023	0,00	1.097.046.862,00	0,00	988.265.837,00	108.781.025,00
<b>Jumlah</b>		<b>10.190.351,00</b>	<b>1.097.046.862,00</b>	<b>0,00</b>	<b>990.430.837,00</b>	<b>116.806.376,00</b>

### 5. Piutang Pajak Reklame

Mekanisme pemungutan Pajak Reklame menggunakan *official assessment* yaitu kewenangan atas penentuan besarnya pajak terutang dihitung dan ditetapkan oleh Pemerintah Daerah. Piutang Pajak Reklame diakui pada saat SKPD diterbitkan oleh Pemerintah Kabupaten Subang Bidang Pajak Daerah Lainnya, Badan Pendapatan Daerah.

Saldo Piutang Pajak Reklame per 31 Desember 2023 adalah sebesar Rp227.282.213,92 mengalami kenaikan sebesar Rp35.287.342,42 atau 18,38% dari saldo tahun sebelumnya sebesar Rp191.994.871,50 dengan rincian sebagai berikut.



## PEMERINTAH KABUPATEN SUBANG

### CATATAN ATAS LAPORAN KEUANGAN

Tabel 5.58

Rincian Piutang Pajak Reklame per 31 Desember 2023

No.	Tahun Pajak	Saldo Per 31 Des 2022 (Rp)	Ketetapan 2023 (Rp)	Penyesuaian 2023 (Rp)	Pembayaran Tahun 2023 (Rp)	Saldo per 31 Des 2023 (Rp)
1	< 2018	48.825.321,00	0,00	0,00	2.472.875,00	46.352.446,00
2	2018	369.600,00	0,00	0,00	0,00	369.600,00
3	2019	26.922.798,00	0,00	0,00	0,00	26.922.798,00
4	2020	24.549.650,00	0,00	0,00	5.089.000,00	19.460.650,00
5	2021	16.196.958,00	0,00	0,00	6.421.079,00	9.775.879,00
6	2022	122.175.493,00	0,00	0,00	70.477.133,00	51.698.360,00
7	2023	0,00	4.266.642.120,00	(122.066.156,08)	4.071.873.483,00	72.702.480,92
Jumlah		239.039.820,00	4.266.642.120,00	(122.066.156,08)	4.156.333.570,00	227.282.213,92

Terdapat penyesuaian berkurang sebesar Rp122.066.156,08 merupakan penyesuaian atas pendapatan diterima dimuka atas pendapatan reklame tahun 2023.

#### 6. Piutang Pajak Air Tanah

Mekanisme pemungutan Pajak Air Tanah menggunakan *official assessment* sama dengan yang diterapkan terhadap pajak reklame yaitu kewenangan atas penentuan besarnya pajak terutang dihitung dan ditetapkan oleh Pemerintah Daerah. Piutang Pajak Air Tanah diakui pada saat SKPD diterbitkan oleh Pemerintah Kabupaten Subang dhi. Bidang Pajak Daerah Lainnya, Badan Pendapatan Daerah.

Saldo Piutang Pajak Air Tanah per 31 Desember 2023 adalah sebesar Rp1.673.458.615,00 mengalami penurunan sebesar Rp377.150.615,00 atau 18,39% dari saldo tahun sebelumnya sebesar Rp2.050.609.230,00 dengan rincian sebagai berikut.

Tabel 5.59

Rincian Piutang Pajak Air Tanah per 31 Desember 2023

No.	Tahun Pajak	Saldo Per 31 Des 2022 (Rp)	Ketetapan 2023 (Rp)	Penyesuaian 2023 (Rp)	Pembayaran Tahun 2023 (Rp)	Saldo per 31 Des 2023 (Rp)
1	<2018	307.004.153,00	0,00	0,00	444.174,00	306.559.979,00
2	2018	107.973.814,00	0,00	0,00	12.295.464,00	95.678.350,00
3	2019	510.304.405,00	0,00	0,00	7.391.539,00	502.912.866,00
4	2020	397.173.366,00	0,00	0,00	150.168.186,00	247.005.180,00
5	2021	56.267.385,00	0,00	0,00	0,00	56.267.385,00
6	2022	671.886.107,00	0,00	0,00	548.480.941,00	123.405.166,00
7	2023	0,00	24.023.344.370,00	0,00	23.681.714.681,00	341.629.689,00
Jumlah		2.050.609.230,00	24.023.344.370,00	0,00	24.400.494.985,00	1.673.458.615,00



## PEMERINTAH KABUPATEN SUBANG

### CATATAN ATAS LAPORAN KEUANGAN

#### 7. Piutang Pajak Mineral Bukan Logam & Batuan

Mekanisme pemungutan Pajak Mineral Bukan Logam & Batuan menggunakan *self assessment* dan piutang diakui pada saat wajib pajak melakukan pelaporan pembayaran pajaknya dan/atau saat dilakukan pemeriksaan oleh petugas pajak terdapat kurang bayar.

Saldo Piutang Pajak Mineral Bukan Logam & Batuan per 31 Desember 2023 adalah sebesar Rp215.652.715,00 mengalami penurunan sebesar Rp166.167.853,00 atau 43,52% dari saldo tahun sebelumnya sebesar Rp381.820.568,00 dengan rincian sebagai berikut.

**Tabel 5.60**  
**Rincian Piutang Pajak Mineral Bukan Logam & Batuan**  
**per 31 Desember 2023**

No.	Tahun Pajak	Saldo Per 31 Desember 2022 (Rp)	Ketetapan 2023 (Rp)	Penyesuaian 2023 (Rp)	Pembayaran Tahun 2023 (Rp)	Saldo per 31 Des 2023 (Rp)
1	<2018	123.938.925,00	0,00	0,00	0,00	123.938.925,00
2	2018	0,00	0,00	0,00	0,00	0,00
3	2019	0,00	0,00	0,00	0,00	0,00
4	2020	0,00	0,00	0,00	0,00	0,00
5	2021	0,00	0,00	0,00	0,00	0,00
6	2022	257.881.643,00	0,00	0,00	194.562.853,00	63.318.790,00
7	2023	0,00	1.028.593.901,00	0,00	1.000.198.901,00	28.395.000,00
Jumlah		381.820.568,00	1.028.593.901,00	0,00	1.194.761.754,00	215.652.715,00

#### 8. Piutang Pajak Bumi dan Bangunan Perdesaan dan Perkotaan

Mekanisme pemungutan PBB-P2 menggunakan *official assessment* sama dengan yang diterapkan terhadap pajak reklame dan pajak air tanah. Piutang PBB-P2 diakui pada saat SPPT diterbitkan oleh Pemerintah Kabupaten Subang dhi. Bidang PBB dan BPHTB, Badan Pendapatan Daerah.

Saldo Piutang PBB-P2 per 31 Desember 2023 adalah sebesar Rp355.672.929.363,00 mengalami kenaikan sebesar Rp43.571.072.329,00 atau 13,96% dari saldo tahun sebelumnya sebesar Rp312.101.857.034,00 dengan rincian sebagai berikut.

**Tabel 5.61**  
**Rincian Piutang PBB-P2**  
**per 31 Desember 2023**

No.	Tahun Pajak	Saldo Per 31 Des 2022 (Rp)	Ketetapan 2023 (Rp)	Penyesuaian 2023 (Rp)	Pembayaran Tahun 2023 (Rp)	Saldo per 31 Des 2023 (Rp)
1	<2018	136.927.110.007,00	0,00	0,00	1.001.479.507,00	135.925.630.500,00
2	2018	19.960.797.946,00	0,00	0,00	2.299.172.447,00	17.661.625.499,00
3	2019	31.190.927.394,00	0,00	0,00	2.690.550.495,00	28.500.376.899,00



# PEMERINTAH KABUPATEN SUBANG

## CATATAN ATAS LAPORAN KEUANGAN

No.	Tahun Pajak	Saldo Per 31 Des 2022 (Rp)	Ketetapan 2023 (Rp)	Penyesuaian 2023 (Rp)	Pembayaran Tahun 2023 (Rp)	Saldo per 31 Des 2023 (Rp)
4	2020	39.661.039.536,00	0,00	0,00	2.754.203.240,00	36.906.836.296,00
5	2021	32.994.347.549,00	0,00	0,00	2.941.587.805,00	30.052.759.744,00
6	2022	51.367.634.602,00	0,00	0,00	3.673.817.602,00	47.693.817.000,00
7	2023	0,00	126.278.274.693,00	0,00	67.346.391.268,00	58.931.883.425,00
<b>Jumlah</b>		<b>312.101.857.034,00</b>	<b>126.278.274.693,00</b>	<b>0,00</b>	<b>82.707.202.364,00</b>	<b>355.672.929.363,00</b>

PBB-P2 mulai dikelola oleh Pemerintah Kabupaten Subang sejak 01 Januari 2014 sesuai dengan Berita Acara Serah Terima (BAST) Nomor BA-007/WPJ.22/KP.17/2014 tanggal 06 Februari 2014 perihal Pengalihan PBB-P2 dari KPP Pratama Subang kepada Pemerintah Kabupaten Subang senilai Rp119.454.634.648,00. Data Piutang pada saat pengalihan antara BAST masih berbeda dengan rincian pada *database* SISMIOP, diantaranya. Terdapat perbedaan *cut-off* tahun piutang, yaitu pada BAST dimulai tahun 2000, sedangkan pada *database* SISMIOP dimulai tahun 1994.

Penyajian saldo piutang PBB-P2 pada saat pengalihan tetap menggunakan data pada BAST yaitu sebesar Rp355.672.929.363,00 yang menggunakan *cut-off* piutang mulai tahun 2000, namun dalam pengelolaan data wajib pajak data piutang tetap dimunculkan mulai dari tahun 1994, sehingga tunggakan yang muncul dalam penagihan di SISMIOP tetap mencantumkan tunggakan sebelum tahun 2000 dengan perbandingan sebagai berikut.

**Tabel 5.62**  
**Perbandingan Piutang PBB-P2 berdasarkan LKPD dan Aplikasi SISMIOP per 31 Desember 2023**

No	Tahun Pajak	Nilai (Rp)		Selisih (Rp)
		SISMIOP	BAST	
A	Piutang Hasil Pengalihan			
I	Cut-off Database SISMIOP			
1	1994	124.344.411,00	0,00	124.344.411,00
2	1995	766.406.540,00	0,00	766.406.540,00
3	1996	658.389.286,00	0,00	658.389.286,00
4	1997	918.545.948,00	0,00	918.545.948,00
5	1998	1.162.122.671,00	0,00	1.162.122.671,00
6	1999	1.609.140.610,00	0,00	1.609.140.610,00
	Total Piutang Cut-off Database SISMIOP	5.238.949.466,00	0,00	5.238.949.466,00
II	Cut-off BAST			
7	2000	2.231.740.066,00	2.408.926.855,00	(177.186.789,00)
8	2001	2.952.649.553,00	3.205.895.674,00	(253.246.121,00)
9	2002	3.655.323.411,00	4.432.964.829,00	(777.641.418,00)
10	2003	4.573.951.051,00	4.887.595.739,00	(313.644.688,00)



# PEMERINTAH KABUPATEN SUBANG

## CATATAN ATAS LAPORAN KEUANGAN

No	Tahun Pajak	Nilai (Rp)		Selisih (Rp)
		SISMIOP	BAST	
11	2004	5.408.101.351,00	5.744.436.271,00	(336.334.920,00)
12	2005	5.136.403.852,00	5.607.010.684,00	(470.606.832,00)
13	2006	6.274.689.888,00	6.882.284.751,00	(607.594.863,00)
14	2007	8.531.157.708,00	9.182.553.380,00	(651.395.672,00)
15	2008	9.681.546.455,00	10.607.895.686,00	(926.349.231,00)
16	2009	9.016.558.903,00	9.573.523.555,00	(556.964.652,00)
17	2010	6.071.582.860,00	6.688.038.151,00	(616.455.291,00)
18	2011	6.443.937.400,00	6.985.776.989,00	(541.839.589,00)
19	2012	7.314.282.104,00	7.678.729.418,00	(364.447.314,00)
20	2013	7.713.674.826,00	8.056.678.278,00	(343.003.452,00)
	<b>Subtotal A.II</b>	<b>85.005.599.428,00</b>	<b>91.942.310.260,00</b>	<b>(6.936.710.832,00)</b>
	<b>Total A</b>	<b>90.244.548.894,00</b>	<b>91.942.310.260,00</b>	<b>(1.697.761.366,00)</b>
<b>B</b>	<b>Piutang Pengelolaan Mandiri</b>			
1	2014	8.388.472.942,00	8.773.838.516,00	(385.365.574,00)
2	2015	10.187.387.382,00	10.583.707.194,00	(396.319.812,00)
3	2016	11.029.371.039,00	11.452.380.287,00	(423.009.248,00)
4	2017	12.768.214.771,00	13.173.394.243,00	(405.179.472,00)
5	2018	17.186.363.501,00	17.661.625.499,00	(475.261.998,00)
6	2019	27.658.637.441,00	28.500.376.899,00	(841.739.458,00)
7	2020	28.178.442.870,00	36.906.836.296,00	(8.728.393.426,00)
8	2021	29.675.709.254,00	30.052.759.744,00	(377.050.490,00)
9	2022	47.457.767.537,00	47.693.816.000,00	(236.048.463,00)
10	2023	57.347.091.870,00	58.931.883.425,00	(1.584.791.555,00)
	<b>Total B</b>	<b>249.877.458.607,00</b>	<b>263.730.618.103,00</b>	<b>(13.853.159.496,00)</b>
	<b>Total Piutang PBB-P2</b>	<b>340.122.007.501,00</b>	<b>355.672.928.363,00</b>	<b>(15.550.920.862,00)</b>

Piutang PBB-P2 sebesar Rp340.122.007.501,00 merupakan nilai piutang menggunakan BAST sebagai acuan, sehingga terdapat perbedaan nilai dengan piutang yang terdapat pada SISMIOP. Berdasarkan perhitungan yang disajikan pada table di atas, dapat diketahui bahwa selain dari perbedaan *cut-off* juga terdapat perbedaan data piutang antara SISMIOP dan BAST yang dijadikan angka piutang Laporan Keuangan Pemerintah Daerah Kabupaten Subang tahun 2023 sebesar Rp15.550.920.862,00. Perbedaan tersebut disebabkan oleh beberapa hal sebagai berikut:

1. Terdapat pembayaran piutang yang masih belum dikurangkan piutangnya pada SISMIOP sebesar Rp7.443.414.644,00 atas 12 Surat Pemberitahuan Pajak Terhutang (SPPT) dan 538 SPPT sebesar Rp52.319.525,00;
2. Terdapat pembatalan SPPT yang dilakukan di tahun 2022 sebesar Rp8.043.939.763,00, dengan rincian:



# PEMERINTAH KABUPATEN SUBANG

## CATATAN ATAS LAPORAN KEUANGAN

- a. Pembatalan atas NOP 7 yang sudah tidak ada wajib pajak nya sebesar Rp2.146.528.940,00;
  - b. Pembatalan atas pengajuan dari Bidang Pendataan sebesar Rp2.160.238.187,00;
  - c. Pembatalan karena ada penggabungan NOP hasil inventarisasi sebesar Rp962.145.643,00;
  - d. Perubahan ketetapan pada SISMIOP atas 2 NOP sebesar Rp251.737.805,00;
  - e. Lebih bayar pajak PBB-P2 yang masih dicatat sebagai realisasi pajak, dan seharusnya dicatat menjadi Lain-Lain PAD yang Sah atas 2199 NOP sebesar Rp103.971.076,00; dan
  - f. Realisasi atas SPPT kurang bayar sebesar Rp2.296.313.789,00; dan
  - g. Penghapusan karena penggabungan atas 2307 NOP sebesar Rp12.004.323,00.
3. Selisih sebesar Rp11.246.930,00 merupakan sisa piutang atas kekurangan bayar pembayaran pokok piutang pada 34 NOP.

### G.5.3.1.1.7.1. Penyisihan Piutang Pajak

Penyisihan Piutang Pajak diterapkan sesuai dengan Kebijakan Akuntansi Pemerintah Kabupaten Subang yang diatur melalui Peraturan Bupati Nomor 67 Tahun 2023 tentang Perubahan atas Peraturan Bupati Subang Nomor 86 Tahun 2021 tentang Kebijakan Akuntansi Pemerintah.

Saldo Penyisihan Piutang Pajak merupakan saldo yang dicadangkan (disisihkan) sebagai bagian yang kemungkinan tidak tertagih. Penyisihan piutang dimaksudkan agar piutang disajikan sebesar nilai yang dapat di tagih (*Net Realizable Value*). Saldo penyisihan tersebut tidak menghapus hak tagih kewajiban pihak ketiga atas Pajak Daerah yang besarnya telah ditetapkan oleh Pemerintah Daerah.

Saldo Penyisihan Piutang Pajak per 31 Desember 2023 adalah sebesar Rp209.178.553.489,90 yang terdiri atas Penyisihan Piutang Pajak Hotel, Pajak Restoran, Pajak Hiburan, Pajak Parkir, Pajak Reklame, Pajak Air Tanah, Pajak Mineral Bukan Logam dan Batuan, dan PBB-P2 dengan rincian sebagai berikut.

**Tabel 5.63**  
**Rincian Penyisihan Piutang Pajak per 31 Desember 2023**

No	Jenis Piutang	Tahun Pajak	Umur Piutang (Tahun)	Kualitas Piutang	Saldo Piutang (Rp)	Tarif (%)	Penyisihan (Rp)	NRV (Rp)
1	Pajak Hotel	2007	> 5	Macet	455.776.241,00	100%	455.776.241,00	-
		2019	> 2	Diragukan	40.781.257,00	50%	20.390.628,50	20.390.628,50
		2022	> 1	Kurang Lancar	14.493.821,00	10%	1.449.382,10	13.044.438,90
		2023	< 1	Lancar	225.322.979,00	0,5%	1.126.614,90	224.196.364,10
	<b>Subtotal 1</b>				<b>736.374.298,00</b>		<b>478.742.866,50</b>	<b>257.631.431,50</b>



# PEMERINTAH KABUPATEN SUBANG

## CATATAN ATAS LAPORAN KEUANGAN

No	Jenis Piutang	Tahun Pajak	Umur Piutang (Tahun)	Kualitas Piutang	Saldo Piutang (Rp)	Tarif (%)	Penyisihan (Rp)	NRV (Rp)
2	Pajak Restoran	2007	> 5	Macet	1.135.889.910,00	100%	1.135.889.910,00	-
		2019	> 2	Diragukan	164.278.503,00	50%	82.139.251,50	82.139.251,50
		2022	> 1	Kurang Lancar	120.028.354,00	10%	12.002.835,40	108.025.518,60
		2023	< 1	Lancar	502.399.328,00	0,5%	2.511.996,64	499.887.331,36
	<b>Subtotal 2</b>				<b>1.922.596.095,00</b>		<b>1.232.543.993,54</b>	<b>690.052.101,46</b>
3	Pajak Hiburan	2007	> 5	Macet	26.042.006,00	100%	26.042.006,00	-
		2019	> 2	Diragukan	1.207.631,00	50%	603.815,50	603.815,50
		2022	> 1	Kurang Lancar	1.348.000,00	10%	134.800,00	1.213.200,00
		2023	< 1	Lancar	54.884.010,00	0,5%	274.420,05	54.609.589,95
	<b>Subtotal 3</b>				<b>83.481.647,00</b>		<b>27.055.041,55</b>	<b>56.426.605,45</b>
4	Pajak Parkir	2007	> 5	Macet	1.979.000,00	100%	1.979.000,00	-
		2021	> 2	Diragukan	863.750,00	50%	431.875,00	431.875,00
		2022	> 1	Kurang Lancar	5.182.601,00	10%	518.260,10	4.664.340,90
		2023	< 1	Lancar	108.781.025,00	0,5%	543.905,13	108.237.119,87
	<b>Subtotal 4</b>				<b>116.806.376,00</b>		<b>3.473.040,23</b>	<b>113.333.335,77</b>
5	Pajak Reklame	2007	> 5	Macet	46.722.046,00	100%	46.722.046,00	-
		2019	> 2	Diragukan	56.159.327,00	50%	28.079.663,50	28.079.663,50
		2022	> 1	Kurang Lancar	51.698.360,00	10%	5.169.836,00	46.528.524,00
		2023	< 1	Lancar	72.702.480,92	0,5%	363.512,40	72.338.968,52
	<b>Subtotal 5</b>				<b>227.282.213,92</b>		<b>80.335.057,90</b>	<b>146.947.156,02</b>
6	Pajak Air Tanah	2011	> 5	Macet	402.238.329,00	100%	402.238.329,00	-
		2019	> 2	Diragukan	806.185.431,00	50%	403.092.715,50	403.092.715,50
		2022	> 1	Kurang Lancar	123.405.166,00	10%	12.340.516,60	111.064.649,40
		2023	< 1	Lancar	341.629.689,00	0,5%	1.708.148,45	339.921.540,55
	<b>Subtotal 6</b>				<b>1.673.458.615,00</b>		<b>819.379.709,55</b>	<b>854.078.905,45</b>
7	Pajak Mineral Bukan Logam dan Batuan	2016	> 5	Macet	123.938.925,00	100%	123.938.925,00	-
		2021	> 2	Diragukan	63.318.790,00	50%	31.659.395,00	31.659.395,00
		2022	> 1	Kurang Lancar	-	10%	-	-
		2023	< 1	Lancar	28.395.000,00	0,5%	141.975,00	28.253.025,00
	<b>Subtotal 7</b>				<b>215.652.715,00</b>		<b>155.740.295,00</b>	<b>59.912.420,00</b>
8	Pajak Bumi dan Bangunan Perdesaan dan Perkotaan	2000	> 5	Macet	153.587.255.999,00	100%	153.587.255.999,00	-
		2019	> 2	Diragukan	95.459.972.939,00	50%	47.729.986.469,50	47.729.986.469,50
		2022	> 1	Kurang Lancar	47.693.817.000,00	10%	4.769.381.700,00	42.924.435.300,00
		2023	< 1	Lancar	58.931.883.425,00	0,5%	294.659.417,13	58.637.224.007,87
	<b>Subtotal 8</b>				<b>355.672.929.363,00</b>		<b>206.381.283.585,63</b>	<b>149.291.645.777,37</b>
	<b>Total</b>				<b>360.648.581.322,92</b>		<b>209.178.553.589,90</b>	<b>151.470.027.733,02</b>



## PEMERINTAH KABUPATEN SUBANG

### CATATAN ATAS LAPORAN KEUANGAN

#### G.5.3.1.1.7.2. Piutang Pajak Neto

Piutang Pajak Neto adalah saldo Piutang Pajak setelah dikurangi penyisihan atas piutang tidak tertagih atau saldo piutang yang disajikan adalah piutang yang kemungkinan dapat ditagih (*Net Realizable Value*). Saldo Piutang Pajak Neto per 31 Desember 2023 adalah sebesar Rp151.470.027.733,02 dengan rincian sebagai berikut.

**Tabel 5.64**  
**Piutang Pajak Neto per 31 Desember 2023**

No	Uraian	Nilai Piutang (Rp)	Nilai Penyisihan (Rp)	Net Realizable Value (NRV) (Rp)
1	Pajak Hotel	736.374.298,00	478.742.866,50	257.631.431,50
2	Pajak Restoran	1.922.596.095,00	1.232.543.993,54	690.052.101,46
3	Pajak Hiburan	83.481.647,00	27.055.041,55	56.426.605,45
4	Pajak Parkir	116.806.376,00	3.473.040,23	113.333.335,77
5	Pajak Reklame	227.282.213,92	80.335.057,90	146.947.156,02
7	Pajak Air Tanah	1.673.458.615,00	819.379.709,55	854.078.905,45
8	Pajak Mineral Bukan Logam dan Batuan	215.652.715,00	155.740.295,00	59.912.420,00
9	Pajak Bumi dan Bangunan Perdesaan dan Perkotaan	355.672.929.363,00	206.381.283.585,63	149.291.645.777,37
	<b>Jumlah</b>	<b>360.648.581.322,92</b>	<b>209.178.553.589,90</b>	<b>151.470.027.733,02</b>

#### G.5.3.1.1.8. Piutang Retribusi

Saldo Piutang Retribusi per 31 Desember 2023 adalah sebesar Rp1.113.763.204,00 mengalami kenaikan sebesar Rp801.315.832,00 atau 256,46% dari saldo tahun sebelumnya sebesar Rp312.447.372,00. Kenaikan saldo tersebut disebabkan karena bertambahnya Piutang Retribusi Penyewaan Tanah pada Badan Keuangan dan Aset Daerah. Piutang Retribusi per 31 Desember 2023 terdiri atas Retribusi Penyewaan Tanah, Piutang Retribusi Pengendalian Menara Telekomunikasi, dan Piutang Retribusi Persetujuan Bangunan Gedung sebesar Rp1.113.763.204,00 dengan rincian sebagai berikut.

**Tabel 5.65**  
**Saldo Piutang Retribusi per 31 Desember 2023 dan 2022**

No	Uraian	Saldo per 31 Desember 2023 (Rp)	Saldo per 31 Desember 2022 (Rp)	Kenaikan/ (Penurunan) (Rp)	%
1	Piutang Retribusi Pengendalian Menara Telekomunikasi	58.128.876,00	103.228.866,00	(45.099.990,00)	(43,69)
2	Piutang Retribusi Penyewaan Tanah	244.216.406,00	209.218.506,00	34.997.900,00	16,73
3	Piutang Retribusi Persetujuan Bangunan Gedung	811.417.922,00	0,00	811.417.922,00	∞
	<b>Jumlah</b>	<b>1.113.763.204,00</b>	<b>312.447.372,00</b>	<b>801.315.832,00</b>	<b>256,46</b>

Penjelasan atas Piutang Retribusi di atas adalah sebagai berikut.



## PEMERINTAH KABUPATEN SUBANG

### CATATAN ATAS LAPORAN KEUANGAN

#### 1. Piutang Retribusi Pengendalian Menara Telekomunikasi

Piutang Retribusi Pengendalian Menara Telekomunikasi merupakan piutang atas penerbitan Surat Ketetapan Retribusi Daerah (SKRD) kepada Wajib Retribusi (WR) terkait pemanfaatan ruang untuk pendirian menara telekomunikasi dan penggunaan jasa pengawasan & pengendalian menara di wilayah Kabupaten Subang.

Piutang Retribusi Pengendalian Menara Telekomunikasi per 31 Desember 2023 sebesar Rp58.128.876,00 pada 10 *provider* menara merupakan Piutang Retribusi Pengendalian Menara Telekomunikasi tahun 2018, yang belum dibayarkan sampai dengan 31 Desember 2023 dengan rincian sebagai berikut.

**Tabel 5.66**  
**Rincian Piutang Retribusi Pengendalian Menara Telekomunikasi**  
**per 31 Desember 2023**

No	Provider	Jumlah Menara	Retribusi per Menara (Rp)	Nilai (Rp)
	<b>Tahun 2018</b>			
1	PT AXIS	15	1.002.222,00	15.033.330,00
2	PT. XL Axiata	2	1.002.222,00	2.004.444,00
3	PT Tower Bersama Group	26	1.002.222,00	26.057.772,00
4	PT STP (Solusi Tunas Pratama)	5	1.002.222,00	5.011.110,00
5	PT Tri Tunggal Putera Perkasa	1	1.002.222,00	1.002.222,00
6	PT Komet Infra Nusantara	3	1.002.222,00	3.006.666,00
7	PT Era Bangun Jaya	1	1.002.222,00	1.002.222,00
8	PT Gihon	3	1.002.222,00	3.006.666,00
9	PT HCPT	1	1.002.222,00	1.002.222,00
10	PT Tower Persada Sokatama	1	1.002.222,00	1.002.222,00
	<b>Jumlah</b>	<b>61</b>		<b>58.128.876,00</b>

#### 2. Piutang Retribusi Penyewaan Tanah

Piutang Retribusi Penyewaan Tanah yang berada di Badan keuangan dan Aset Daerah merupakan Piutang atas pendapatan Retribusi Sewa Tanah tahun 2023 yang belum diterima kekurangan pembayarannya sampai dengan 31 Desember 2023.

Piutang Retribusi Penyewaan Tanah per 31 Desember 2023 adalah sebesar Rp244.216.406,00 merupakan piutang penyewaan tanah yang belum melakukan pembayaran atas Piutang Retribusi Penyewaan Tanah tahun 2018 s.d tahun 2023, dengan rincian sebagai berikut.



# PEMERINTAH KABUPATEN SUBANG

## CATATAN ATAS LAPORAN KEUANGAN

**Tabel 5.67**  
**Rincian Piutang Penyewaan Tanah**  
**per 31 Desember 2023**

No	Penyewa	2018	2019	2020	2021	2022	2023	Nilai (Rp)
1	Forum Masyarakat Peduli	6.473.520,00	6.473.520,00	6.473.520,00	6.473.520,00	0,00	0,00	25.894.080,00
2	Yayasan Bhaskara	0,00	0,00	0,00	14.975.000,00	24.975.000,00	10.000.000,00	49.950.000,00
3	Hj. Solihat	3.068.448,00	3.068.448,00	3.068.448,00	3.068.448,00	0,00	0,00	12.273.792,00
4	Lina Roslina	0,00	971.028,00	971.028,00	971.028,00	0,00	0,00	2.913.084,00
5	Iri	0,00	17.000.000,00	17.000.000,00	17.000.000,00	0,00	0,00	51.000.000,00
6	Yayasan Al Jarwal	0,00	0,00	0,00	59.120.666,67	11.824.133,33	0,00	70.944.800,00
7	PT SEA	0,00	0,00	0,00	0,00	6.242.750,00	24.971.000,00	31.213.750,00
8	Indra Fransisca	0,00	0,00	0,00	0,00	0,00	24.000,00	24.000,00
9	TELKOM Pagaden	0,00	0,00	0,00	0,00	0,00	2.900,00	2.900,00
<b>Jumlah</b>		<b>9.541.968,00</b>	<b>27.512.996,00</b>	<b>27.512.996,00</b>	<b>101.608.662,67</b>	<b>43.041.883,33</b>	<b>34.997.900,00</b>	<b>244.216.406,00</b>

### 3. Piutang Retribusi Persetujuan Bangunan Gedung

Piutang Retribusi Persetujuan Gedung yang berada pada Dinas Penanaman Modal dan Pelayanan Terpadu Satu Pintu merupakan Piutang atas pendapatan Retribusi Persetujuan Bangunan Gedung tahun 2023 yang belum diterima pembayarannya sampai dengan 31 Desember 2023. Piutang Retribusi Persetujuan Bangunan Gedung per 31 Desember 2023 adalah sebesar Rp811.417.922,00, dengan rincian sebagai berikut

**Tabel 5.68**  
**Rincian Retribusi Persetujuan Bangunan Gedung**  
**per 31 Desember 2023**

No	Nama Wajib Retribusi	Nilai (Rp)
1	DENI DARMA SENJAYA	20.028.383,00
2	SARMAN	1.340.165,00
3	HERRY KERTASASMITA/PT. HARSA JAYA KEMILAU	115.268.100,00
4	MOKH.JAENUDIN,S.PDI/YAYASAN PANATAGAMA	660.000,00
5	E. MULYANA/PT. SUBUR Cipta Sejahtera	55.489.350,00
6	IRWAN IWANSYAH	17.359.696,00
7	H. ADE SUTARNO	3.857.030,00
8	WARYIM	35.020.794,00
9	DARMAWAN MUHAMMAD SUKEMI/PT. NISSHO GIKEN INDONESIA	7.973.823,00
10	ELA LAELASARI	20.934.158,00
11	SISWANTO	1.842.401,00
12	NURINTA	343.986.934,00
13	SUGIANTO/ YAYASAN PENDIDIKAN ISLAM AL-UKHUWAH	3.280.331,00
14	AHMAD	97.080.823,00



## PEMERINTAH KABUPATEN SUBANG

### CATATAN ATAS LAPORAN KEUANGAN

No	Nama Wajib Retribusi	Nilai (Rp)
15	IMAN HIRMANA/PT. MUGI MUGTI MUGHINI	85.003.200,00
16	UUM UMYATI	2.292.734,00
	<b>JUMLAH</b>	<b>811.417.922,00</b>

Piutang Retribusi Persetujuan Bangunan Gedung atas 16 Wajib Retribusi (WR) tersebut terdapat 9 WR yang sudah melakukan penyetoran sebesar Rp195.412.392,00, 3 WR yang sudah melakukan konfirmasi atas status retribusi tersebut dan bersedia untuk membayar pada tahun 2024 sebesar Rp365.355.482,00 dan 4 WR yang belum diperoleh konfirmasinya atas status retribusi persetujuan bangunan gedung yang telah diproses penetapannya oleh pihak Dinas Penanaman Modal dan Pelayanan Terpadu Satu Pintu Kabupaten Subang.

#### G.5.3.1.1.8.1. Penyisihan Piutang Retribusi

Penyisihan Piutang Retribusi diterapkan sesuai dengan Kebijakan Akuntansi Pemerintah Kabupaten Subang yang diatur melalui Peraturan Bupati Nomor 67 Tahun 2023 tentang Perubahan atas Peraturan Bupati Subang Nomor 86 Tahun 2021 tentang Kebijakan Akuntansi Pemerintah.

Saldo Penyisihan Retribusi per 31 Desember 2023 adalah sebesar Rp356.023.386,24 mengalami kenaikan sebesar Rp17.367.045,58 atau 6,57% dari saldo penyisihan tahun sebelumnya sebesar Rp264.145.908,34. Kenaikan tersebut disebabkan bertambahnya piutang retribusi yang berasal dari Piutang Retribusi Penyewaan Tanah pada Badan Keuangan dan Aset Daerah, serta Piutang Retribusi Pengendalian Menara Telekomunikasi.

Berikut rincian saldo Penyisihan Retribusi per 31 Desember 2023 dan 2022.

**Tabel 5.69**  
**Saldo Penyisihan Piutang Retribusi per 31 Desember 2023 dan 2022**

No	Uraian	Saldo per 31 Desember 2023 (Rp)	Saldo per 31 Desember 2022 (Rp)	Kenaikan/ (Penurunan) (Rp)	%
1	Penyisihan Piutang Retribusi Pengendalian Menara Telekomunikasi	58.128.876,00	82.182.204,00	(24.053.328,00)	(29,27)
2	Penyisihan Piutang Penyewaan Tanah	219.218.920,50	181.963.704,34	(37.255.216,16)	(20,47)
3	Piutang Retribusi Persetujuan Bangunan Gedung	78.675.589,74	0,00	78.675.589,74	∞
	<b>Jumlah</b>	<b>356.023.386,24</b>	<b>264.145.908,34</b>	<b>17.367.045,58</b>	<b>6,57</b>

Penjelasan atas Penyisihan Retribusi di atas adalah sebagai berikut.

#### 1. Penyisihan Piutang Retribusi Pengendalian Menara Telekomunikasi

Saldo Penyisihan Piutang Retribusi Pengendalian Menara Telekomunikasi per 31 Desember 2023 adalah sebesar Rp58.128.876,00 yang terdiri atas piutang dengan kualitas macet, didapatkan melalui perhitungan sebagai berikut.



# PEMERINTAH KABUPATEN SUBANG

## CATATAN ATAS LAPORAN KEUANGAN

**Tabel 5.70**

**Rincian Perhitungan Penyisihan  
Piutang Retribusi Pengendalian Menara Telekomunikasi  
Per 31 Desember 2023**

No	Provider	Jumlah Menara	Retribusi per Menara (Rp)	Nilai (Rp)	Tanggal SKRD	Jatuh Tempo	Umur Piutang (Bulan)	Kualitas Piutang	Tarif (%)	Penyisihan (Rp)
<b>A</b>	<b>Piutang Tahun 2018</b>									
1	PT. XL AXIATA	15	1.002.222,00	15.033.330,00	01-Sep-18	01-Okt-18	>12	Macet	100	15.033.330,00
2	PT. AXIS	2	1.002.222,00	2.004.444,00	01-Sep-18	01-Okt-18	>12	Macet	100	2.004.444,00
3	PT. TOWER BERSAMA GROUP	26	1.002.222,00	26.057.772,00	30-Jul-18	30-Agu-18	>12	Macet	100	26.057.772,00
4	PT. SOLUSI TUNAS PRATAMA	5	1.002.222,00	5.011.110,00	13-Sep-18	13-Okt-18	>12	Macet	100	5.011.110,00
5	PT. TRI TUNGGAL PERKASA	1	1.002.222,00	1.002.222,00	15-Agu-18	15-Sep-18	>12	Macet	100	1.002.222,00
6	PT. ERA BANGUN JAYA	3	1.002.222,00	3.006.666,00	15-Agu-18	15-Sep-18	>12	Macet	100	3.006.666,00
7	PT. HCPT	1	1.002.222,00	1.002.222,00	15-Agu-18	15-Sep-18	>12	Macet	100	1.002.222,00
8	PT. GIHON	3	1.002.222,00	3.006.666,00	15-Agu-18	15-Sep-18	>12	Macet	100	3.006.666,00
9	PT. KOMET INFRA NUSANTARA	1	1.002.222,00	1.002.222,00	15-Agu-18	15-Sep-18	>12	Macet	100	1.002.222,00
10	PT. TOWER PERSADA SOKATAMA	1	1.002.222,00	1.002.222,00	15-Agu-18	15-Sep-18	>12	Macet	100	1.002.222,00
	<b>Jumlah</b>	<b>58</b>		<b>58.128.876,00</b>						<b>58.128.876,00</b>

### 2. Penyisihan Piutang Retribusi Penyewaan Tanah

Saldo Penyisihan Piutang Retribusi Penyewaan Tanah per 31 Desember 2023 adalah sebesar Rp219.218.920,50 yang didapatkan melalui perhitungan sebagai berikut

**Tabel 5.71**

**Rincian Perhitungan Penyisihan  
Piutang Retribusi Penyewaan Tanah  
Per 31 Desember 2023**

No	Provider	Tahun Piutang	Umur Piutang (Bulan)	Kualitas Piutang	Nilai (Rp)	Tarif Penyisihan (%)	Penyisihan (Rp)
1	Yayasan Al Jarwal 15 Mei 2019 s.d 14 Mei 2022	2020	> 12 Bulan	Macet	23.648.266,67	100	23.648.266,67
		2021	> 12 Bulan	Macet	35.472.400,00	100	35.472.400,00
		2022	> 12 Bulan	Macet	11.824.133,33	100	11.824.133,33
		<b>Sub Total</b>			<b>70.944.800,00</b>		<b>70.944.800,00</b>
2	Forum Masyarakat Peduli 8 Mei 2018 s.d 7 Mei 2021	2018	> 12 Bulan	Macet	6.473.520,00	100	6.473.520,00
		2019	> 12 Bulan	Macet	6.473.520,00	100	6.473.520,00
		2020	> 12 Bulan	Macet	6.473.520,00	100	6.473.520,00
		2021	> 12 Bulan	Macet	6.473.520,00	100	6.473.520,00



## PEMERINTAH KABUPATEN SUBANG

### CATATAN ATAS LAPORAN KEUANGAN

No	Provider	Tahun Piutang	Umur Piutang (Bulan)	Kualitas Piutang	Nilai (Rp)	Tarif Penyisihan (%)	Penyisihan (Rp)
	<b>Sub Total</b>				<b>25.894.080,00</b>		<b>25.894.080,00</b>
3	Yayasa Bhaskara 2 Januari 2017 s.d 1 Januari 2021	2022	> 12 Bulan	Macet	24.975.000,00	100	24.975.000,00
		2023	4-12 Bulan	Kurang Lancar	24.975.000,00	50	12.487.500,00
	<b>Sub Total</b>				<b>49.950.000,00</b>		<b>37.462.500,00</b>
4	Hj. Solihat 23 Februari 2018 s.d 22 Februari 2021	2018	> 12 Bulan	Macet	3.068.448,00	100	3.068.448,00
		2019	> 12 Bulan	Macet	3.068.448,00	100	3.068.448,00
		2020	> 12 Bulan	Macet	3.068.448,00	100	3.068.448,00
		2021	> 12 Bulan	Macet	3.068.448,00	100	3.068.448,00
	<b>Sub Total</b>				<b>12.273.792,00</b>		<b>12.273.792,00</b>
5	Lina Roslina 7 Maret 2019 s.d 6 Maret 2021	2019	> 12 Bulan	Macet	971.028,00	100	971.028,00
		2020	> 12 Bulan	Macet	971.028,00	100	971.028,00
		2021	> 12 Bulan	Macet	971.028,00	100	971.028,00
	<b>Sub Total</b>				<b>2.913.084,00</b>		<b>2.913.084,00</b>
6	Bapa Iri 2 Januari 2019 s.d 31 Desember 2021	2019	> 12 Bulan	Macet	17.000.000,00	100	17.000.000,00
		2020	> 12 Bulan	Macet	17.000.000,00	100	17.000.000,00
		2021	> 12 Bulan	Macet	17.000.000,00	100	17.000.000,00
	<b>Sub Total</b>				<b>51.000.000,00</b>		<b>51.000.000,00</b>
7	PT SEA 16/09/2021 SD 15/09/2026	2022	> 12 Bulan	Macet	6.242.750,00	100	6.242.750,00
		2023	4-12 Bulan	Diragukan	24.971.000,00	50	12.485.500,00
	<b>Sub Total</b>				<b>31.213.750,00</b>		<b>18.728.250,00</b>
8	Telkom Pagaden 02 Januari 2023 - 31 Desember 2023	2023	0-1 Bulan	Lancar	2.900,00	0,50	14,50
	<b>Sub Total</b>				<b>2.900,00</b>		<b>14,50</b>
9	Indra Fransisca 08 NOVEMBER 2022 - 07 NOVEMBER 2023	2023	1-3 Bulan	Kurang Lancar	24.000,00	10	2.400,00
	<b>Sub Total</b>				<b>24.000,00</b>		<b>2.400,00</b>
	<b>Jumlah</b>				<b>244.216.406,00</b>		<b>219.218.920,50</b>

### 3. Penyisihan Piutang Retribusi Persetujuan Bangunan Gedung

Saldo Penyisihan Piutang Retribusi Penyewaan Tanah per 31 Desember 2023 adalah sebesar Rp78.675.589,74 yang didapatkan melalui perhitungan sebagai berikut.



## PEMERINTAH KABUPATEN SUBANG

### CATATAN ATAS LAPORAN KEUANGAN

**Tabel 5.72**  
**Rincian Perhitungan Penyisihan**  
**Piutang Retribusi Persetujuan Bangunan Gedung**  
**Per 31 Desember 2023**

NO	KETERANGAN	TANGGAL JATUH TEMPO	NILAI (Rp)	KUALITAS PIUTANG	TARIF	NILAI PENYISIHAN (Rp)
1	DENI DARMA SENJAYA	1-Juni-23	20.028.383,00	Diragukan	50%	10.014.191,50
2	SARMAN	27-Sep-23	1.340.165,00	Diragukan	50%	670.082,50
3	HERRY KERTASASMITA/PT. HARSA JAYA KEMILAU	7-Okt-23	115.268.100,00	Diragukan	50%	57.634.050,00
4	MOKH.JAENUDIN,S.PDI/ YAYASAN PANATAGAMA	12-Nov-23	660.000,00	Kurang Lancar	10%	66.000,00
5	E. MULYANA/PT. SUBUR CIPTA SEJAHTERA	21-Des-23	55.489.350,00	Kurang Lancar	10%	5.548.935,00
6	IRWAN IWANSYAH	28-Des-23	17.359.696,00	Kurang Lancar	10%	1.735.969,60
7	H. ADE SUTARNO	7-Jan-24	3.857.030,00	Lancar	0,50%	19.285,15
8	WARYIM	10-Jan-24	35.020.794,00	Lancar	0,50%	175.103,97
9	DARMAWAN MUHAMMAD SUKEMI/PT. NISSHO GIKEN INDONESIA	10-Jan-24	7.973.823,00	Lancar	0,50%	39.869,12
10	ELA LAELASARI	10-Jan-24	20.934.158,00	Lancar	0,50%	104.670,79
11	SISWANTO	10-Jan-24	1.842.401,00	Lancar	0,50%	9.212,01
12	NURINTA	10-Jan-24	343.986.934,00	Lancar	0,50%	1.719.934,67
13	SUGIANTO/ YAYASAN PENDIDIKAN ISLAM AL- UKHUWAH	10-Jan-24	3.280.331,00	Lancar	0,50%	16.401,66
14	AHMAD	11-Jan-24	97.080.823,00	Lancar	0,50%	485.404,12
15	IMAN HIRMANA/PT. MUGI MUGTI MUGHINI	14-Jan-24	85.003.200,00	Lancar	0,50%	425.016,00
16	UUM UMYATI	14-Jan-24	2.292.734,00	Lancar	0,50%	11.463,67
	<b>JUMLAH</b>		<b>811.417.922,00</b>			<b>78.675.589,74</b>

#### G.5.3.1.1.8.2. Piutang Retribusi Neto

Piutang Retribusi Neto adalah saldo Piutang Retribusi setelah dikurangi penyisihan atas piutang tidak tertagih atau saldo piutang yang disajikan adalah piutang yang kemungkinan dapat ditagih (*Net Realizable Value*).

Saldo Piutang Retribusi Neto per 31 Desember 2023 adalah sebesar Rp757.739.817,76 dengan rincian sebagai berikut.

##### 1. Piutang Retribusi Penyewaan Tanah Neto

Saldo Piutang Retribusi Penyewaan Tanah netto per 31 Desember 2023 adalah sebesar Rp24.997.485,50 dengan rincian sebagai berikut.



# PEMERINTAH KABUPATEN SUBANG

## CATATAN ATAS LAPORAN KEUANGAN

**Tabel 5.73**  
**Saldo Piutang Retribusi Penyewaan Tanah Neto**  
**per 31 Desember 2023**

No	Uraian	Saldo Piutang (Rp)	Nilai Penyisihan (Rp)	Net Realizable Value (NRV) (Rp)
	<b>Piutang Retribusi Penyewaan Tanah</b>			
1	Yayasan Al Jarwal	70.944.800,00	70.944.800,00	0,00
2	Forum Masyarakat Peduli	25.894.080,00	25.894.080,00	0,00
3	Yayasan Bhaskara	49.950.000,00	37.462.500,00	12.487.500,00
4	Hj. Solihat	12.273.792,00	12.273.792,00	0,00
5	Lina Roslina	2.913.084,00	2.913.084,00	0,00
6	Iri	51.000.000,00	51.000.000,00	0,00
7	PT SEA	31.213.750,00	18.728.250,00	12.485.500,00
8	Indra Fransisca	24.000,00	14,50	23.985,50
9	TELKOM Pagaden	2.900,00	2.400,00	500,00
<b>Jumlah</b>		<b>244.216.406,00</b>	<b>219.218.920,50</b>	<b>24.997.485,50</b>

### 2. Piutang Retribusi Persetujuan Bangunan Gedung

Saldo Piutang Retribusi Persetujuan Bangunan Gedung netto per 31 Desember 2023 adalah sebesar Rp732.742.332,26 dengan rincian sebagai berikut

**Tabel 5.74**  
**Saldo Piutang Retribusi Persetujuan Bangunan Gedung Neto**  
**per 31 Desember 2023**

NO	KETERANGAN	NILAI (Rp)	NILAI PENYISIHAN (Rp)	NRV (Rp)
1	DENI DARMA SENJAYA	20.028.383,00	10.014.191,50	10.014.191,50
2	SARMAN	1.340.165,00	670.082,50	670.082,50
3	HERRY KERTASASMITA/PT. HARSA JAYA KEMILAU	115.268.100,00	57.634.050,00	57.634.050,00
4	MOKH.JAENUDIN,S.PDI/YAYASAN PANATAGAMA	660.000,00	66.000,00	594.000,00
5	E. MULYANA/PT. SUBUR CIPTA SEJAHTERA	55.489.350,00	5.548.935,00	49.940.415,00
6	IRWAN IWANSYAH	17.359.696,00	1.735.969,60	15.623.726,40
7	H. ADE SUTARNO	3.857.030,00	19.285,15	3.837.744,85
8	WARYIM	35.020.794,00	175.103,97	34.845.690,03
9	DARMAWAN MUHAMMAD SUKEMI/PT. NISSHO GIKEN INDONESIA	7.973.823,00	39.869,12	7.933.953,89
10	ELA LAELASARI	20.934.158,00	104.670,79	20.829.487,21
11	SISWANTO	1.842.401,00	9.212,01	1.833.189,00
12	NURINTA	343.986.934,00	1.719.934,67	342.266.999,33
13	SUGIANTO/ YAYASAN PENDIDIKAN	3.280.331,00	16.401,66	3.263.929,35



# PEMERINTAH KABUPATEN SUBANG

## CATATAN ATAS LAPORAN KEUANGAN

NO	KETERANGAN	NILAI (Rp)	NILAI PENYISIHAN	NRV (Rp)
	ISLAM AL-UKHUWAH			
14	AHMAD	97.080.823,00	485.404,12	96.595.418,89
15	IMAN HIRMANA/PT. MUGI MUGTI MUGHINI	85.003.200,00	425.016,00	84.578.184,00
16	UUM UMYATI	2.292.734,00	11.463,67	2.281.270,33
	<b>JUMLAH</b>	<b>811.417.922,00</b>	<b>78.675.589,74</b>	<b>732.742.332,26</b>

### G.5.3.1.1.9. Belanja Dibayar Dimuka

Belanja Dibayar Dimuka adalah pengeluaran SKPD/Pemerintah Daerah yang telah dibayarkan dari kas daerah dan membebani anggaran namun manfaat atas pengeluaran tersebut belum diterima.

Belanja Dibayar Dimuka pada Pemerintah Kabupaten Subang terdiri atas belanja pembayaran premi asuransi yang telah dibayar pada tahun 2023, namun sampai dengan 31 Desember 2023 belum diterima manfaat atas jasanya secara penuh serta kelebihan pembayaran pajak yang dianggap sebagai pajak dibayar dimuka.

Saldo Belanja Dibayar Dimuka per 31 Desember 2023 adalah sebesar Rp207.985.375,00 mengalami penurunan sebesar Rp41.432.114,60 atau 16,61% dari saldo tahun sebelumnya sebesar Rp249.417.489,60 dengan rincian sebagai berikut.

**Tabel 5.75**  
**Saldo Belanja Dibayar Dimuka**  
**per 31 Desember 2023**

No	Uraian	Saldo per 31 Desember 2023 (Rp)	Saldo per 31 Desember 2022 (Rp)	Kenaikan/ (Penurunan) (Rp)	%
1	Asuransi Dibayar Dimuka	207.985.375,00	249.417.489,60	(41.432.114,60)	(16,61)
	<b>Jumlah</b>	<b>207.985.375,00</b>	<b>249.417.489,60</b>	<b>(41.432.114,60)</b>	<b>(16,61)</b>

Adapun rincian atas Belanja Dibayar Dimuka per 31 Desember 2023 dapat dijelaskan sebagai berikut.

**Tabel 5.76**  
**Rincian Asuransi Dibayar Dimuka per 31 Desember 2023**

No	SKPD	Periode Asuransi	Jenis Asuransi	Perusahaan Asuransi	Realisasi Belanja (Rp)	Beban Tahun 2023 (Rp)	Belanja Dibayar Dimuka per 31 Desember 2023 (Rp)
1	Dinas Perhubungan	Nov 2023 - Okt 2024	Asuransi Ketenagakerjaan (JKK dan JKM)	BPJS Ketenagakerjaan	20.217.600,00	3.369.600,00	16.848.000,00
2	Badan Penanggulangan Bencana Daerah	1 Maret 2023 - 1 Februari 2024	Asuransi Ketenagakerjaan (JKK dan JKM)	BPJS Ketenagakerjaan	15.966.720,00	13.305.600,00	2.661.120,00



# PEMERINTAH KABUPATEN SUBANG

## CATATAN ATAS LAPORAN KEUANGAN

No	SKPD	Periode Asuransi	Jenis Asuransi	Perusahaan Asuransi	Realisasi Belanja (Rp)	Beban Tahun 2023 (Rp)	Belanja Dibayar Dimuka per 31 Desember 2023 (Rp)
3	Dinas Lingkungan Hidup	Agustus 2023 - Juli 2024	Asuransi Ketenagakerjaan (JKK dan JKM)	BPJS Ketenagakerjaan	37.440.000,00	15.600.000,00	21.840.000,00
4	Dinas Lingkungan Hidup	Agustus 2023 - Juli 2023	Asuransi Ketenagakerjaan (JKK dan JKM)	BPJS Ketenagakerjaan	43.776.000,00	18.240.000,00	25.536.000,00
5	Dinas Lingkungan Hidup	Mei 2023 - April 2024	Asuransi Ketenagakerjaan (JKK dan JKM)	BPJS Ketenagakerjaan	6.336.000,00	4.224.000,00	2.112.000,00
6	Dinas Lingkungan Hidup	Nov 2022 - Okt 2023	Asuransi Ketenagakerjaan (JKK dan JKM)	BPJS Ketenagakerjaan	17.498.856,00	2.916.476,00	14.582.380,00
7	Badan Keuangan dan Aset Daerah	15 Desember 2023 - 15 Desember 2024	Asuransi Barang Milik Daerah	Intra Asia	135.715.500,00	11.309.625,00	124.405.875,00
<b>Jumlah</b>					<b>276.950.676,00</b>	<b>68.965.301,00</b>	<b>207.985.375,00</b>

### G.5.3.1.1.10. Bagian Lancar Tuntutan Ganti Rugi

Bagian Lancar Tuntutan Ganti Rugi (TGR) merupakan TGR yang akan jatuh tempo dalam tahun berjalan dan yang akan ditagih dalam 12 (dua belas) bulan ke depan berdasarkan surat penyelesaian yang telah ditetapkan.

Saldo Bagian Lancar TGR per 31 Desember 2023 adalah sebesar Rp32.814.521.093,74 mengalami penurunan sebesar Rp443.621.250,00 atau 1,33% dari saldo tahun sebelumnya sebesar Rp33.258.142.343,74 dengan rincian sebagai berikut.

**Tabel 5.77**  
**Saldo Belanja Dibayar Dimuka**  
**per 31 Desember 2023**

No	Ket	Nilai (Rp)
1	Bendahara	12.802.320.074,00
2	Pegawai Negeri bukan Bendahara/Pejabat Lain	18.665.164.633,74
3	Pihak Ketiga	50.173.148,00
4	BUMD	1.296.863.238,00
<b>TOTAL</b>		<b>32.814.521.093,74</b>

Adapun rincian atas Bagian Lancar Tuntutan Ganti Rugi terlampir pada Lampiran 9.

### G.5.3.1.1.10.1. Penyisihan Bagian Lancar Tuntutan Ganti Rugi

Penyisihan Bagian Lancar TGR diterapkan sesuai dengan Kebijakan Akuntansi Pemerintah Kabupaten Subang yang diatur melalui Peraturan



## PEMERINTAH KABUPATEN SUBANG

### CATATAN ATAS LAPORAN KEUANGAN

Bupati Nomor 67 Tahun 2023 tentang Perubahan atas Peraturan Bupati Subang Nomor 86 Tahun 2021 tentang Kebijakan Akuntansi Pemerintah.

Saldo Penyisihan Bagian Lancar TGR per 31 Desember 2023 adalah sebesar Rp3.282.224.480,37 mengalami penurunan sebesar Rp29.975.917.863,37 atau 90,13% dari penyisihan tahun sebelumnya sebesar Rp33.258.142.343,74. Penyisihan Bagian Lancar TGR per 31 Desember 2023 didapatkan dari perhitungan sebagai berikut.

Tabel 5.78

#### Rincian Perhitungan Penyisihan Bagian Lancar TGR per 31 Desember 2023

No	Ket	Nilai (Rp)	Kategori				Total Penyisihan (Rp)
			Lancar (Rp)	Kurang lancar (Rp)	Diragukan (Rp)	Macet (Rp)	
1	Bendahara	12.802.320.074,00	0,00	1.280.232.007,40	0,00	0,00	1.280.232.007,40
2	Pegawai Negeri bukan Bendahara/Pejabat Lain	18.665.164.633,74	858.190,00	1.866.430.644,37	0,00	0,00	1.867.288.834,37
3	Pihak Ketiga	50.173.148,00	0,00	5.017.314,80	0,00	0,00	5.017.314,80
4	BUMD	1.296.863.238,00	0,00	129.686.323,80	0,00	0,00	129.686.323,80
	<b>TOTAL</b>	<b>32.814.521.093,74</b>	<b>858.190,00</b>	<b>3.281.366.290,37</b>	<b>0,00</b>	<b>0,00</b>	<b>3.282.224.480,37</b>

#### G.5.3.1.1.10.2. Bagian Lancar Tuntutan Ganti Rugi Neto

Bagian Lancar Tuntutan Ganti Rugi Neto adalah saldo Bagian Lancar TGR setelah dikurangi penyisihan atas bagian lancar tidak tertagih atau saldo bagian lancar yang disajikan adalah yang kemungkinan dapat ditagih (*Net Realizable Value*).

Saldo Bagian Lancar Tuntutan Ganti Rugi Neto per 31 Desember 2023 adalah sebesar Rp29.532.296.613,37 dengan rincian sebagai berikut.

Tabel 5.79

#### Rincian *Net Realizable Value* (NRV) Bagian Lancar Tuntutan Ganti Rugi per 31 Desember 2023

No	Ket	Nilai (Rp)	Kategori				Total Penyisihan (Rp)	NRV (Rp)
			Lancar (Rp)	Kurang lancar (Rp)	Diragukan (Rp)	Macet (Rp)		
1	Bendahara	12.802.320.074,00	0,00	1.280.232.007,40	0,00	0,00	1.280.232.007,40	11.522.088.066,60
2	Pegawai Negeri bukan Bendahara/ Pejabat Lain	18.665.164.633,74	858.190,00	1.866.430.644,37	0,00	0,00	1.867.288.834,37	16.797.875.799,37
3	Pihak Ketiga	50.173.148,00	0,00	5.017.314,80	0,00	0,00	5.017.314,80	45.155.833,20
4	BUMD	1.296.863.238,00	0,00	129.686.323,80	0,00	0,00	129.686.323,80	1.167.176.914,20
	<b>TOTAL</b>	<b>32.814.521.093,74</b>	<b>858.190,00</b>	<b>3.281.366.290,37</b>	<b>0,00</b>	<b>0,00</b>	<b>3.282.224.480,37</b>	<b>29.532.296.613,37</b>



## PEMERINTAH KABUPATEN SUBANG

### CATATAN ATAS LAPORAN KEUANGAN

#### G.5.3.1.1.11. Piutang Transfer

Saldo Piutang Transfer per 31 Desember 2023 adalah sebesar Rp11.579.403.235,00 mengalami penurunan sebesar Rp63.442.497.437,00 atau 84,57% dari saldo tahun sebelumnya sebesar Rp75.021.900.672,00, dengan rincian sebagai berikut.

**Tabel 5.80**  
**Saldo Piutang Transfer per 31 Desember 2023 dan 2022**

No	Uraian	Saldo per 31 Desember 2023 (Rp)	Saldo per 31 Desember 2022 (Rp)	Kenaikan/ (Penurunan) (Rp)	%
1	Piutang Transfer Pemerintah Pusat	397.715.043,00	57.411.147.361,00	(57.013.432.318,00)	(99,31)
2	Piutang Transfer Pemerintah Provinsi	11.181.688.192,00	17.610.753.311,00	(6.429.065.119,00)	(36,51)
	<b>Jumlah</b>	<b>11.579.403.235,00</b>	<b>75.021.900.672,00</b>	<b>(63.442.497.437,00)</b>	<b>(84,57)</b>

Penjelasan atas saldo Piutang Transfer di atas adalah sebagai berikut.

#### 1. Piutang Transfer Pemerintah Pusat

Piutang Transfer Pemerintah Pusat merupakan kurang salur atas Dana Bagi Hasil (DBH) Pajak dan SDA untuk periode tahun 2020 s.d. 2022 hasil perhitungan ulang DJPK berdasarkan Peraturan Kementerian Keuangan Nomor 127/PMK.07/2023 tentang Penetapan Kurang Bayar dan Lebih Bayar Dana Bagi Hasil menurut Daerah/Kabupaten/Kota pada tahun 2023 yang di dalamnya menjelaskan bahwa perhitungan atas kurang bayar maupun lebih bayar atas Dana Bagi Hasil yang ditentukan penggunaannya tidak diperhitungkan sebagai TDF (*Treasury Deposit Facility*) termasuk di dalamnya Dana Bagi Hasil Cukai Tembakau.

Saldo Piutang Transfer Pemerintah Pusat per 31 Desember 2023 adalah sebesar Rp397.715.043,00 mengalami penurunan sebesar Rp57.013.432.318,00 atau 99,31% dari saldo tahun sebelumnya sebesar Rp57.411.147.361,00, dengan rincian sebagai berikut.

**Tabel 5.81**  
**Saldo Piutang Transfer Pemerintah Pusat per 31 Desember 2023 dan 2022**

No	Uraian	Saldo per 31 Desember 2023 (Rp)	Saldo per 31 Desember 2022 (Rp)	Kenaikan/ Penurunan (Rp)	%
1	Piutang DBH Pajak				
	a. PBB	0,00	11.311.907.371,00	11.311.907.371,00	100,00
	b. PPh Pasal 21 & WPOPND	0,00	6.167.722.752,00	6.167.722.752,00	100,00
	c. CHT	397.715.043,00	397.715.043,00	0,00	∞
	<b>Subtotal 1</b>	<b>397.715.043,00</b>	<b>17.877.345.166,00</b>	<b>17.479.630.123,00</b>	<b>97,78</b>



## PEMERINTAH KABUPATEN SUBANG

### CATATAN ATAS LAPORAN KEUANGAN

No	Uraian	Saldo per 31 Desember 2023 (Rp)	Saldo per 31 Desember 2022 (Rp)	Kenaikan/ Penurunan (Rp)	%
2	Piutang DBH SDA				
	a. Minyak Bumi & Gas Bumi	0,00	34.294.136.516,00	34.294.136.516,00	100,00
	b. Pengusahaan Panas Bumi	0,00	4.999.188.652,00	4.999.188.652,00	100,00
	c. Mineral & Batu Bara	0,00	210.325.779,00	210.325.779,00	100,00
	d. Kehutanan	0,00	30.151.248,00	30.151.248,00	100,00
	e. Perikanan	0,00	0,00	0,00	∞
	<b>Subtotal 2</b>	<b>0,00</b>	<b>39.533.802.195,00</b>	<b>39.533.802.195,00</b>	<b>100,00</b>
	<b>Total</b>	<b>397.715.043,00</b>	<b>57.411.147.361,00</b>	<b>57.013.432.318,00</b>	<b>99,31</b>

#### a. Piutang DBH-Pajak

Kurang Salur DBH Pajak per 31 Desember 2023 merupakan kurang salur atas Dana Bagi Hasil Cukai Hasil Tembakau sebesar Rp397.715.043,00, dengan rincian sebagai berikut.

**Tabel 5.82**  
**Rincian Piutang DBH Pajak per 31 Desember 2023**

No	Jenis DBH Pajak	Kurang Bayar Tahun 2021 (Rp)	Total (Rp)
1	CHT	397.715.043,00	397.715.043,00
	<b>Jumlah</b>	<b>397.715.043,00</b>	<b>397.715.043,00</b>

#### 2. Piutang Transfer Pemerintah Provinsi

Saldo Piutang Transfer Pemerintah Provinsi per 31 Desember 2023 sebesar Rp11.181.688.192,00 mengalami penurunan sebesar Rp6.429.065.119,00 atau 36,51% dari saldo tahun sebelumnya sebesar Rp17.610.753.311,00 berdasarkan Keputusan Gubernur Jawa Barat Nomor 973/Kep.116-Bapenda/2024 tentang Kurang/Lebih Salur Bagi Hasil Pajak Daerah Provinsi Jawa Barat Per 31 Desember 2023 kepada Pemerintah Daerah Kabupaten/Kota tanggal 5 April 2024 dengan rincian sebagai berikut.

**Tabel 5.83**  
**Rincian Piutang Transfer Pemerintah Provinsi per 31 Desember 2023 dan 2022**

No	Bagi Hasil Pajak	Saldo per 31 Desember 2023 (Rp)	Saldo per 31 Desember 2022 (Rp)	Kenaikan/ (Penurunan) (Rp)	%
1	Pajak Kendaraan Bermotor (PKB)	1.823.030.370,00	2.322.133.020,00	(499.102.650,00)	(21,49)
2	Bea Balik Nama Kendaraan Bermotor (BBNKB)	1.770.405.600,00	2.170.248.900,00	(399.843.300,00)	(18,42)



## PEMERINTAH KABUPATEN SUBANG

### CATATAN ATAS LAPORAN KEUANGAN

No	Bagi Hasil Pajak	Saldo per 31 Desember 2023 (Rp)	Saldo per 31 Desember 2022 (Rp)	Kenaikan/ (Penurunan) (Rp)	%
3	Pajak Bahan Bakar Kendaraan Bermotor (PBBKB)	7.581.277.022,00	5.541.963.773,00	2.039.313.249,00	36,80
4	Pajak Air Permukaan (PAP)	6.975.200,00	65.369.687,00	(58.394.487,00)	(89,33)
5	Pajak Rokok	0,00	7.511.037.931,00	(7.511.037.931,00)	(100,00)
Jumlah		11.181.688.192,00	17.610.753.311,00	(6.429.065.119,00)	(36,51)

#### G.5.3.1.1.12. Piutang Lainnya

Saldo Piutang Lainnya per 31 Desember 2023 adalah sebesar Rp44.526.464.272,20 mengalami kenaikan sebesar Rp12.441.665.097,70 atau 38,78% dari saldo tahun sebelumnya sebesar Rp32.084.799.174,50 dengan rincian terlampir pada **Lampiran 10**.

Piutang Lainnya terdiri atas Piutang Pendapatan BLUD RSUD sebesar Rp32.736.328.225,00, Piutang Pendapatan BLUD Puskesmas sebesar Rp452.084.822,20, Piutang Pendapatan Fasos/Fasum sebesar Rp9.415.507.200,00, Piutang atas Kemitraan sebesar Rp520.069.856,00, Piutang atas Pelepasan Hak atas Tanah sebesar Rp1.326.157.000,00, dan Piutang Pengembalian Penjualan Tanah sebesar Rp76.317.168,00 dengan penjelasan sebagai berikut.

##### 1. Piutang Pendapatan BLUD

###### a. Piutang Pendapatan BLUD-RSUD

Piutang Pendapatan BLUD RSUD sebesar Rp32.736.828.225,00 merupakan piutang yang diperoleh dari pendapatan hasil klaim pelayanan kesehatan kepada perusahaan asuransi dan pasien umum yang belum melunasi tagihan, dengan rincian sebagai berikut.

Piutang Pendapatan BLUD sebesar Rp32.736.828.225,00 belum termasuk klaim atas Piutang Rumah Sakit Umum Daerah kepada Dinas Kesehatan sebesar Rp36.086.478.658,00 yang terdiri dari piutang Jaminan Kesehatan Daerah (Jamkesda) kepada Dinas Kesehatan Rp36.086.478.658,00. Piutang Jamkesda merupakan piutang yang bersifat resiprokal yaitu dicatat dan diakui pada level entitas akuntansi (SKPD), namun saling mengeliminasi pada saat dikonsolidasi pada level entitas pelaporan.

###### b. Piutang Pendapatan BLUD PUSKESMAS

Piutang Pendapatan BLUD Puskesmas per 31 Desember 2023 sebesar Rp452.084.822,20 merupakan piutang yang diperoleh dari pendapatan hasil klaim pelayanan kesehatan kepada perusahaan asuransi dan pasien umum yang belum melunasi tagihan dan kelebihan transfer kepada pihak ketiga.



## PEMERINTAH KABUPATEN SUBANG

### CATATAN ATAS LAPORAN KEUANGAN

#### 2. Piutang Pendapatan Fasos/Fasum

Piutang Pendapatan Fasilitas Sosial (Fasos) dan Fasilitas Umum (Fasum) merupakan piutang yang berasal dari hasil pengelolaan Pasar Baru Subang (PBS), hasil pengalihan dari PT Ryantama Citrakarya Abadi sesuai Keputusan Pengadilan Negeri Subang Nomor 49/PDT.G/2015/PN.SNG tanggal 29 Desember 2015. PT Ryantama Citrakarya Abadi merupakan pengembang dan investor atas pembangunan Pasar Baru Subang yang berlokasi di Kelurahan Sukamelang, Kecamatan Subang berdasarkan Perjanjian Kerja sama Nomor 644/SP.9/KUMDANG/2002 tanggal 01 Mei 2002 tentang Pembangunan Pasar Baru dengan mekanisme Bangun Guna Serah (BGS) sampai tahun 2023.

Pengakhiran kerja sama antara Pemerintah Kabupaten Subang dengan PT Ryantama Citrakarya Abadi disebabkan pengembang tidak dapat memenuhi batas waktu penyelesaian pembangunan pasar secara tepat waktu karena kesulitan likuiditas (wanprestasi). Pembangunan Pasar Baru direncanakan sebanyak 2 (dua) tahap, namun hanya direalisasikan 1 (satu) tahap yang terdiri atas 3 blok yaitu Blok I, Blok II dan Blok III senilai Rp11.487.711.710,00. Atas hal tersebut, Pemerintah Kabupaten Subang telah mencatat nilai aset Gedung dan Bangunan atas Pasar Baru Subang sebesar nilai wajar yaitu Rp12.453.656.000,00 sesuai hasil penilaian ulang oleh KPKNL.

Dari 3 blok pasar yang telah dibangun, sebagian telah dipasarkan oleh PT Ryantama Citrakarya Abadi dengan harga jual senilai Rp18.436.531.500,00 dan telah dibayar lunas oleh pembeli sebesar Rp7.555.134.450,00 sehingga masih terdapat piutang sebesar Rp10.881.397.050,00. Nilai pokok piutang tersebut telah dibayar oleh Pemerintah Kabupaten Subang sebesar Rp6.000.000.000,00 pada saat dilakukan pengalihan.

Berdasarkan hasil inventarisasi yang dilakukan oleh Tim Inventarisasi dan Validasi Piutang berdasarkan Keputusan Bupati Nomor 511.2/Kep.915-DKUPP/2018 tanggal 18 Desember 2018 tentang Penetapan Hasil Inventarisasi Piutang Pedagang Pasar Eks. PT Ryantama Citrakarya Abadi sebagaimana diubah dengan Keputusan Bupati didapatkan nilai piutang hasil validasi dengan para pedagang dan pemilik toko/kios/los pada Pasar Baru Subang sebesar Rp10.562.908.325,00. Terdapat perbedaan nilai piutang pada kertas kerja inventarisasi dengan nilai yang dicantumkan pada Keputusan Kepala Daerah, sehingga Dinas Koperasi dan UMKM Perdagangan dan Perindustrian melakukan inventarisasi lanjutan untuk mencari nilai piutang yang valid pada tahun 2019.

Inventarisasi lanjutan terkait nilai piutang fasos/fasom eks PT Ryantama Citrakarya Abadi TA 2019 didasarkan pada akad kredit pedagang dengan PT Ryantama Citrakarya Abadi. Hasil inventarisasi lanjutan tersebut ditetapkan dalam Keputusan Bupati Nomor KM.04.03.01/Kep.137-DKUPP/2020 tentang Penetapan Jumlah Piutang Pedagang Eks PT Ryantama Citrakarya Abadi Melalui Validasi Dokumen Akad Kredit



## PEMERINTAH KABUPATEN SUBANG

### CATATAN ATAS LAPORAN KEUANGAN

Pemerintah Kabupaten Subang tanggal 5 Maret 2020 sebesar Rp10.402.352.800,00.

Pada Tahun 2020 dilakukan inventarisasi kembali terkait nilai piutang fasos/fasom eks PT Ryantama Citrakarya Abadi, dikarenakan ada kesalahan perhitungan yang menjadikan data piutang sebesar Rp10.402.352.800,00 tersebut dinyatakan terjadi kelebihan pencatatan, sehingga revisi atas nilai piutang fasos/fasom eks PT Ryantama Citrakarya Abadi ditetapkan kembali melalui Keputusan Bupati Subang Nomor KM.04.03.01/KEP.406-DKUPP/2020 tanggal 28 Agustus 2020 sebesar Rp10.095.930.700,00.

Penagihan atas Piutang Fasos/Fasum dilakukan mulai tahun 2018. Jumlah pembayaran yang diterima selama tahun 2018 s.d 2023 diperhitungkan sebagai pengurang piutang sebesar Rp680.423.500,00. Saldo piutang pendapatan fasos/fasum dari pedagang eks PT Ryantama Citrakarya Abadi per 31 Desember 2023 sebesar Rp9.415.507.200,00 dapat dijelaskan menurut rincian sebagai berikut.

**Tabel 5.84**  
**Rincian Piutang Pendapatan Fasos/Fasum per 31 Desember 2023**

No	Nama Bangunan	Mutasi Piutang				
		Saldo Piutang Hasil Inventarisasi TA 2022 (Rp)	Pembayaran			Saldo Akhir Piutang Per 31 Desember 2023 (Rp)
			2018 s.d 2022 (Rp)	2023 (Rp)	TOTAL (Rp)	
1	Toko	2.010.694.050,00	32.155.000,00	0,00	32.155.000,00	1.978.539.050,00
	Blok I	869.976.550,00	13.120.000,00	0,00	13.120.000,00	856.856.550,00
	Blok II	907.302.000,00	5.330.000,00	0,00	5.330.000,00	901.972.000,00
	Blok III	233.415.500,00	13.705.000,00	0,00	13.705.000,00	219.710.500,00
2	Kios	5.674.845.600,00	207.861.150,00	0,00	207.861.150,00	5.466.984.450,00
	Blok I	1.941.997.500,00	46.650.000,00	0,00	46.650.000,00	1.895.347.500,00
	Blok II	1.781.741.000,00	96.642.000,00	0,00	96.642.000,00	1.685.099.000,00
	Blok III	1.951.107.100,00	64.569.150,00	0,00	64.569.150,00	1.886.537.950,00
3	Los	2.410.391.050,00	440.407.350,00	0,00	440.407.350,00	1.969.983.700,00
	Blok I	828.207.150,00	140.966.850,00	0,00	140.966.850,00	687.240.300,00
	Blok II	890.102.400,00	135.461.500,00	0,00	135.461.500,00	754.640.900,00
	Blok III	692.081.500,00	163.979.000,00	0,00	163.979.000,00	528.102.500,00
	Jumlah	10.095.930.700,00	680.423.500,00	0,00	680.423.500,00	9.415.507.200,00

Rincian Piutang Pendapatan Fasos/Fasum berdasarkan perhitungan di atas dapat dilihat pada **Lampiran 11**.

### 3. Piutang Kemitraan

Piutang Kemitraan merupakan piutang yang timbul atas adanya perikatan dalam rangka mengoptimalkan pemanfaatan sumber daya yang dimiliki dan/atau dikuasai pemerintah berupa kemitraan dengan pihak lain yang pada prinsipnya saling menguntungkan sesuai dengan peraturan perundang-undangan. Piutang Kemitraan timbul jika terdapat hak Pemerintah yang dapat dinilai dengan uang yang sampai dengan tanggal pelaporan keuangan belum dilunasi oleh mitra kerja samanya.



## PEMERINTAH KABUPATEN SUBANG

### CATATAN ATAS LAPORAN KEUANGAN

Piutang Kemitraan Pemerintah Daerah Kabupaten Subang Tahun Anggaran 2023 adalah sebesar Rp520.069.856,00, mengalami penurunan sebesar Rp4.685.317,00 atau 0,89% dari tahun sebelumnya yaitu sebesar Rp524.755.173,00. Piutang tersebut merupakan piutang yang timbul berdasarkan perjanjian kerja sama antara Pemerintah Kabupaten Subang dengan PT Asia Pacific Coating Indonesia Nomor 644/SP.8/KUMDANG/2003 tentang Pembangunan Pusat Perbelanjaan Di atas Lahan Eks Pertokoan Pamanukan yang berlokasi di Jalan Haji Ikhsan Desa Mulyasari Kecamatan Pamanukan Subang bahwa PT Asia Pacific Coating Indonesia mempunyai kewajiban kepada Pemerintah Daerah Kabupaten Subang atas perjanjian kerja sama yang dilakukan yang sampai dengan 31 Desember 2023 belum dilakukan pembayaran atas kewajiban tersebut dengan rincian sebagai berikut.

**Tabel 5.85**

**Rincian Piutang Kemitraan pada PT Asia Pacific Coating Indonesia  
Per 31 Desember 2023**

No	Keterangan	Nilai (Rp)
1	Kontribusi rutin pada Pemda Subang terhitung sejak pembangunan selesai dilaksanakan yaitu Thn 2003 s.d kontrak berakhir yaitu 2023 (20 tahun) dengan kenaikan progresif 10% setiap 3 tahun	70.069.856,00
2	Pengganti retribusi pasar, parkir, MCK, sewa tanah, SIPB, PMM	50.000.000,00
3	Bantuan Mobil Pemadam Kebakaran	400.000.000,00
<b>Total</b>		<b>520.069.856,00</b>

Adapun rincian atas kontribusi rutin pada Pemerintah daerah Kabupaten Subang yang belum dibayarkan sebesar Rp70.069.856,00, merupakan kontribusi pertahun sebesar Rp3.000.000,00 selama 20 tahun mulai tahun 2003 s.d tahun 2023 dengan kenaikan progresif 10% setiap tahun adalah sebagai berikut.

**Tabel 5.86**

**Rincian Kontribusi Per Tahun PT Asia Pacific Coating Indonesia  
Per 31 Desember 2023**

No	Perhitungan Kontribusi Rutin	Nilai Pertahun (Rp)	Pembayaran (Rp)	Sisa Kontribusi (Rp)
1	2004	3.000.000,00	3.000.000,00	0,00
2	2005	3.000.000,00	3.000.000,00	0,00
3	2006	3.000.000,00	3.000.000,00	0,00
4	2007	3.300.000,00	1.000.000,00	2.300.000,00
5	2008	3.300.000,00	0,00	3.300.000,00
6	2009	3.300.000,00	0,00	3.300.000,00
7	2010	3.630.000,00	0,00	3.630.000,00
8	2011	3.630.000,00	0,00	3.630.000,00
9	2012	3.630.000,00	0,00	3.630.000,00
10	2013	3.993.000,00	0,00	3.993.000,00
11	2014	3.993.000,00	0,00	3.993.000,00



## PEMERINTAH KABUPATEN SUBANG

### CATATAN ATAS LAPORAN KEUANGAN

No	Perhitungan Kontribusi Rutin	Nilai Tahun (Rp)	Pembayaran (Rp)	Sisa Kontribusi (Rp)
12	2015	3.993.000,00	0,00	3.993.000,00
13	2016	4.392.300,00	0,00	4.392.300,00
14	2017	4.392.300,00	0,00	4.392.300,00
15	2018	4.392.300,00	0,00	4.392.300,00
16	2019	4.831.530,00	0,00	4.831.530,00
17	2020	4.831.530,00	0,00	4.831.530,00
18	2021	4.831.530,00	0,00	4.831.530,00
19	2022	5.314.683,00	0,00	5.314.683,00
20	2023	5.314.683,00	0,00	5.314.683,00
Total		80.069.856,00	10.000.000,00	70.069.856,00

#### 4. Piutang atas Kelebihan Pembayaran pada pihak ketiga

Piutang atas Kelebihan Pembayaran pada pihak Tahun 2023 sebesar Rp0,00 mengalami penurunan sebesar Rp305.130,00 atau 100% dari piutang atas kelebihan pembayaran pada pihak ketiga tahun sebelumnya sebesar Rp305.130,00.

#### 5. Piutang atas Pelepasan Hak Atas Tanah

Piutang atas Pelepasan Hak atas Tanah merupakan piutang yang timbul atas adanya pelepasan hak atas tanah berdasarkan Keputusan Bupati No 593.3/Kep.448-DPPKAD/2008 tentang Pelepasan sebagian Tanah Hak Pakai Pemerintah Kabupaten Subang Nomor 58 Tahun 1988 seluas 23.513m<sup>2</sup> yang terletak di Blok Sukaasih II Kelurahan Karanganyar Kecamatan Subang tanggal 19 November 2008 sebesar Rp1.986.627.000,00 yang terdiri dari 155 lokasi dan melibatkan piutang terhadap 155 orang. Atas piutang tersebut telah diterima pembayaran tahun 2008-2022 sebesar Rp506.699.000,00 dan tahun 2023 sebesar Rp153.771.000,00 sehingga terdapat sisa piutang per 31 Desember 2023 sebesar Rp1.326.157.000,00 dengan penjelasan sebagai berikut.

Tabel 5.87  
Piutang atas Pelepasan Hak atas Tanah

No	Ket	Mutasi Piutang				
		Piutang Sebelum Pembayaran (Rp)	Pembayaran			Saldo Akhir Piutang Per 31 Desember 2023 (Rp)
			2018 s.d 2022 (Rp)	2023 (Rp)	TOTAL (Rp)	
1	Piutang Pelepasan Hak atas Tanah	1.986.627.000,00	506.699.000,00	153.771.000,00	660.470.000,00	1.326.157.000,00
	Jumlah	1.986.627.000,00	506.699.000,00	153.771.000,00	660.470.000,00	1.326.157.000,00



## PEMERINTAH KABUPATEN SUBANG

### CATATAN ATAS LAPORAN KEUANGAN

#### 6. Piutang Pendapatan Bunga

Piutang Pendapatan Bunga sebesar Rp0,00 mengalami penurunan sebesar Rp4.162.988,50 atau 100% dari piutang atas kelebihan pembayaran pada pihak pendapatan bunga tahun sebelumnya sebesar Rp4.162.988,50.

#### 7. Piutang Pengembalian atas Penjualan Tanah

Piutang Pengembalian atas Penjualan Tanah sebesar Rp76.317.169,00 mengalami kenaikan sebesar Rp76.317.169,00 atau 100% dari piutang pengembalian atas penjualan tanah tahun sebelumnya sebesar Rp0,00. Piutang pengembalian atas penjualan tanah sebesar Rp76.317.169,00 merupakan piutang yang timbul dari pembatalan transaksi jual beli tanah antara Pemda Subang dengan H Lili Rusnali atas satu bidang tanah pada lokasi Tegalurung-Legonkulon yang sudah disetorkan pada RKUD Kabupaten Subang pada tanggal 17 April 2024 melalui STS Nomor 0518/KCP SAMSAT sebesar Rp76.317.169,00.

#### G.5.3.1.1.12.1. Penyisihan Piutang Lainnya

Penyisihan Piutang Lainnya diterapkan sesuai dengan Kebijakan Akuntansi Pemerintah Kabupaten Subang yang diatur melalui Peraturan Bupati Nomor 67 Tahun 2023 tentang Perubahan atas Peraturan Bupati Subang Nomor 86 Tahun 2021 tentang Kebijakan Akuntansi Pemerintah.

Saldo Penyisihan Piutang Lainnya per 31 Desember 2023 adalah sebesar Rp12.430.410.080,07 mengalami kenaikan sebesar Rp2.737.120.218,81 atau 28,24% dari saldo tahun sebelumnya sebesar Rp9.693.289.861,26. Kenaikan tersebut disebabkan terdapat kenaikan penyisihan atas Piutang BLUD RSUD, Piutang BLUD Puskesmas, dan Piutang Pendapatan Fasos/Fasum.

Tabel 5.88

Saldo Penyisihan Piutang Lainnya per 31 Desember 2023 dan 2022

No	Uraian	Saldo per 31 Desember 2023 (Rp)	Saldo per 31 Desember 2022 (Rp)	Kenaikan/ (Penurunan) (Rp)	%
1	<b>Piutang Pendapatan BLUD:</b>				
	a. BLUD RSUD	11.427.579.579,51	9.636.029.621,63	1.791.549.957,88	18,59
	b. BLUD Puskesmas	2.260.424,11	157.762,11	2.102.662,00	1.332,81
2	<b>Piutang Pendapatan Fasos/Fasum</b>	<b>941.550.720,00</b>	<b>47.077.536,00</b>	<b>894.473.184,00</b>	<b>1.900,00</b>
3	<b>Piutang Kemitraan</b>	<b>52.006.985,60</b>	<b>2.623.775,87</b>	<b>49.383.209,73</b>	<b>1.882,14</b>
4	<b>Piutang atas Kelebihan Pembayaran pada pihak ketiga</b>	<b>0,00</b>	<b>1.525,65</b>	<b>(1.525,65)</b>	<b>(100,00)</b>
5	<b>Piutang atas Pelepasan Hak Atas Tanah</b>	<b>6.630.785,00</b>	<b>7.399.640,00</b>	<b>(768.855,00)</b>	<b>(10,39)</b>



# PEMERINTAH KABUPATEN SUBANG

## CATATAN ATAS LAPORAN KEUANGAN

No	Uraian	Saldo per 31 Desember 2023	Saldo per 31 Desember 2022	Kenaikan/ (Penurunan) (Rp)	%
6	Piutang Pengembalian atas Penjualan Tanah	381.585,85	0,00	381.585,85	0,00
	<b>Jumlah</b>	<b>12.430.410.080,07</b>	<b>9.693.289.861,26</b>	<b>2.737.120.218,81</b>	<b>28,24</b>

Penyisihan Piutang Lainnya sebesar Rp12.430.028.494,22 didapatkan dari perhitungan sebagai berikut.

### 1. Penyisihan Piutang Pendapatan BLUD

#### a. BLUD RSUD

Penyisihan Piutang Pendapatan BLUD RSUD per 31 Desember 2023 adalah sebesar Rp11.427.579.579,51 yang didapatkan dari perhitungan sesuai **Lampiran 12**.

#### b. BLUD Puskesmas

Penyisihan Piutang Pendapatan BLUD Puskesmas per 31 Desember 2023 adalah sebesar Rp2.260.424,11 yang didapatkan dari perhitungan sesuai **Lampiran 12**.

### 2. Penyisihan Piutang Pendapatan Fasos/Fasum

Penyisihan Piutang Pendapatan Fasos/Fasum per 31 Desember 2023 adalah sebesar Rp941.550.720,00 yang didapatkan dari perhitungan sesuai **Lampiran 12**.

**Tabel 5.89**

#### Rincian Perhitungan Penyisihan Piutang Pendapatan Fasos/Fasum Per 31 Desember 2023

No	Nama Bangunan	Nilai Piutang (Rp)	Kualitas Piutang	Tarif	Nilai Penyisihan (Rp)
<b>1</b>	<b>Toko</b>	<b>1.978.539.050,00</b>			<b>197.853.905,00</b>
	Blok I	856.856.550,00	Kurang Lancar	10%	85.685.655,00
	Blok II	901.972.000,00	Kurang Lancar	10%	90.197.200,00
	Blok III	219.710.500,00	Kurang Lancar	10%	21.971.050,00
<b>2</b>	<b>Kios</b>	<b>5.466.984.450,00</b>			<b>546.698.445,00</b>
	Blok I	1.895.347.500,00	Kurang Lancar	10%	189.534.750,00
	Blok II	1.685.099.000,00	Kurang Lancar	10%	168.509.900,00
	Blok III	1.886.537.950,00	Kurang Lancar	10%	188.653.795,00
<b>3</b>	<b>Los</b>	<b>1.969.983.700,00</b>			<b>196.998.370,00</b>
	Blok I	687.240.300,00	Kurang Lancar	10%	68.724.030,00
	Blok II	754.640.900,00	Kurang Lancar	10%	75.464.090,00
	Blok III	528.102.500,00	Kurang Lancar	10%	52.810.250,00
	<b>Jumlah</b>	<b>9.415.507.200,00</b>			<b>941.550.720,00</b>

### 3. Penyisihan Piutang Kemitraan

Penyisihan Piutang Kemitraan per 31 Desember 2023 adalah sebesar Rp52.006.985,60 yang didapatkan dari perhitungan sesuai **Lampiran 12**.



## PEMERINTAH KABUPATEN SUBANG

### CATATAN ATAS LAPORAN KEUANGAN

#### 4. Penyisihan Piutang Kelebihan Pembayaran kepada pihak lain

Penyisihan Piutang Kelebihan Pembayaran kepada pihak lain per 31 Desember 2023 adalah sebesar Rp0,00.

#### 5. Penyisihan Piutang Pelepasan Hak atas Tanah

Penyisihan Piutang pelepasan hak atas tanah per 31 Desember 2023 adalah sebesar Rp6.630.785,00 yang didapatkan dari perhitungan sesuai **Lampiran 12**.

Penyisihan Piutang pelepasan hak atas tanah dilakukan perhitungan menggunakan tarif 0,50% atau kategorinya belum jatuh tempo atau lancar dikarenakan Pemerintah Daerah Kabupaten Subang belum pernah mengirim surat tagihan kepada pihak yang debitur dan tidak ada jatuh tempo pelunasan secara tertulis pada Keputusan Bupati No 593.3/Kep.448-DPPKAD/2008 tentang Pelepasan sebagian Tanah Hak Pakai Pemerintah Kabupaten Subang Nomor 58 Tahun 1988 seluas 23.513m<sup>2</sup> yang terletak di Blok Sukaasih II Kelurahan Karanganyar Kecamatan Subang.

#### 6. Penyisihan Piutang Pengembalian atas Penjualan Tanah

Penyisihan Piutang pengembalian atas penjualan tanah per 31 Desember 2023 adalah sebesar Rp381.585,85 yang didapatkan dari perhitungan sebagai berikut.

**Tabel 5.90**

**Rincian Perhitungan Penyisihan Piutang Pengembalian atas Penjualan Tanah Per 31 Desember 2023**

NO	NAMA	Nilai Piutang (Rp)	Kategori	Tarif	Penyisihan (Rp)
1	Piutang Pengembalian atas Penjualan Tanah (Tegalurung-Legonkulon)	76.317.169,00	Lancar	0,50%	381.585,85

Penyisihan Piutang pelepasan hak atas tanah dilakukan perhitungan menggunakan tarif 0,50% atau kategorinya belum jatuh tempo atau lancar dikarenakan Pemerintah Daerah Kabupaten Subang belum pernah mengirim surat tagihan kepada pihak debitur.

#### G.5.3.1.1.12.2. Piutang Lainnya Neto

Piutang Lainnya Neto adalah saldo Piutang Retribusi setelah dikurangi penyisihan atas piutang tidak tertagih atau saldo piutang yang disajikan adalah piutang yang kemungkinan dapat ditagih (*Net Realizable Value*).

Saldo Piutang Lainnya Neto per 31 Desember 2023 adalah sebesar Rp32.096.054.192,14 dengan rincian sebagai berikut.



## PEMERINTAH KABUPATEN SUBANG

### CATATAN ATAS LAPORAN KEUANGAN

Tabel 5.91

Saldo Piutang Lainnya Neto per 31 Desember 2023

No	Uraian	Nilai Piutang (Rp)	Nilai Penyisihan (Rp)	NRV (Rp)
1	Piutang Pendapatan BLUD:			
	a. BLUD RSUD	32.736.328.225,00	11.427.579.579,51	21.308.748.645,49
	b. BLUD Puskesmas	452.084.822,20	2.260.424,11	449.824.398,09
2	Piutang Pendapatan Fasos/Fasum	9.415.507.200,00	941.550.720,00	8.473.956.480,00
3	Piutang Kemitraan	520.069.856,00	52.006.985,60	468.062.870,40
4	Piutang atas Kelebihan Pembayaran pada pihak ketiga	0,00	0,00	0,00
5	Piutang atas Pelepasan Hak Atas Tanah	1.326.157.000,00	6.630.785,00	1.319.526.215,00
6	Piutang Pengembalian atas Penjualan Tanah	76.317.169,00	381.585,85	75.935.583,16
	Jumlah	44.526.464.272,20	12.430.410.080,07	32.096.054.192,14

#### G.5.3.1.1.13. Persediaan

Saldo Persediaan per 31 Desember 2023 adalah sebesar Rp49.352.651.748,01 mengalami kenaikan sebesar Rp13.888.247.679,32 atau 39,16% dari saldo tahun sebelumnya sebesar Rp35.464.404.068,69, dengan rincian sebagai berikut.

Tabel 5.92

Saldo Persediaan per 31 Desember 2023 dan 2022

No	Jenis Persediaan	Saldo per 31 Desember 2023 (Rp)	Saldo per 31 Desember 2022 (Rp)	Kenaikan/ (Penurunan) (Rp)	%
1	Bahan	706.893.201,17	3.265.275.706,99	(2.558.382.505,82)	(78,35)
2	Suku Cadang	106.394.700,00	27.246.200,00	79.148.500,00	290,49
3	Alat/Bahan Untuk Kegiatan Kantor	2.703.992.295,00	2.313.370.578,00	390.621.717,00	16,89
4	Obat-Obatan	23.626.383.214,32	26.734.794.388,48	(3.108.411.174,16)	(11,63)
5	Persediaan Untuk Dijual/Diserahkan	22.145.912.266,00	433.167.662,00	21.712.744.604,00	5.012,55
6	Persediaan Untuk Tujuan Strategis	53.309.871,52	400.323.333,22	(347.013.461,70)	(86,68)
7	Pipa	9.766.200,00	2.290.226.200,00	(2.280.460.000,00)	(99,57)
	Jumlah	49.352.651.748,01	35.464.404.068,69	13.888.247.679,32	39,16

Rincian Persediaan per SKPD dapat dilihat pada **Lampiran 13**.

Saldo Persediaan per 31 Desember 2023 sebesar Rp27.423.440.614,01 di dalamnya tidak termasuk persediaan yang kadaluwarsa / rusak yang terdiri dari



## PEMERINTAH KABUPATEN SUBANG

### CATATAN ATAS LAPORAN KEUANGAN

persediaan Obat dan BMHP Kadaluwarsa/Rusak pada Dinas Kesehatan senilai Rp2.703.997.208,69 dengan rincian sebagai berikut :

**Tabel 5.93**  
**Rincian Persediaan Obat dan BMHP Kadaluwarsa/Rusak**

No	SKPD	OBAT KADALUWARSA		OBAT RUSAK		JUMLAH (Rp)
		OBAT (Rp)	OBAT LAINNYA (Rp)	OBAT (Rp)	OBAT LAINNYA (Rp)	
1	Dinas Kesehatan	1.787.813.390,80	723.884.743,00	4.671.875,00	0,00	2.516.370.008,80
2	Rumah Sakit Umum Daerah	66.734.530,35	8.894.644,86	0,00	0,00	75.629.175,21
3	Binong	1.939.650,00	0,00	0,00	0,00	1.939.650,00
4	Cilamaya Girang	565.468,50	0,00	0,00	0,00	565.468,50
5	Legonkulon	52.974.025,00	0,00	0,00	0,00	52.974.025,00
6	Palasari	861.000,00	0,00	0,00	0,00	861.000,00
7	Pamanukan	13.588.560,00	0,00	0,00	0,00	13.588.560,00
8	Pringkasap	187.291,00	0,00	0,00	0,00	187.291,00
9	Purwadadi	1.057.500,00	0,00	0,00	0,00	1.057.500,00
10	Sukarahayu	31.236.312,18	0,00	0,00	0,00	31.236.312,18
11	Tambakdahan	9.588.218,00	0,00	0,00	0,00	9.588.218,00
	<b>TOTAL</b>	<b>1.966.545.945,83</b>	<b>732.779.387,86</b>	<b>4.671.875,00</b>	<b>0,00</b>	<b>2.703.997.208,69</b>

Persediaan Obat dan BMHP Kadaluwarsa/Rusak pada Dinas Kesehatan sampai dengan disusunnya Laporan Keuangan Pemerintah Daerah Kabupaten Subang Tahun 2023 belum dimusnahkan.

#### G.5.3.1.2. INVESTASI JANGKA PANJANG

Investasi jangka panjang adalah investasi yang dimaksudkan untuk dimiliki selama lebih dari 12 bulan. Investasi Jangka Panjang yang dimiliki Pemerintah Kabupaten Subang berupa investasi non permanen dalam bentuk dana bergulir dan investasi permanen dalam bentuk penyertaan modal.

##### G.5.3.1.2.1. Investasi Non Permanen

Investasi Non Permanen adalah investasi jangka panjang yang tidak termasuk dalam investasi permanen, dan dimaksudkan untuk dimiliki secara tidak berkelanjutan. Investasi Non Permanen yang dimiliki Pemerintah Kabupaten Subang yaitu Dana Bergulir.

##### G.5.3.1.2.1.1. Dana Bergulir

Dana Bergulir merupakan dana yang dipinjamkan untuk dikelola dan digulirkan kepada masyarakat oleh Pengguna Anggaran atau Kuasa Pengguna Anggaran yang bertujuan meningkatkan ekonomi rakyat dan tujuan lainnya.

Saldo Dana Bergulir (neto) per 31 Desember 2023 adalah sebesar Rp465.921.400,00 mengalami penurunan sebesar Rp42.318.800,00 atau 8,33% dari saldo tahun sebelumnya sebesar Rp508.240.200,00 yang didapatkan dari perhitungan berdasarkan metode nilai bersih yang dapat direalisasikan (*net realizable value*).



# PEMERINTAH KABUPATEN SUBANG

## CATATAN ATAS LAPORAN KEUANGAN

Berdasarkan metode tersebut, harus dilakukan penyesuaian terhadap investasi nonpermanen sehingga nilai investasi yang tercatat di neraca menggambarkan nilai bersih yang dapat direalisasikan (*net realizable value*) secara periodik. Nilai yang dapat direalisasikan ini dapat diperoleh dengan melakukan penatausahaan investasi sesuai dengan jatuh temponya (*aging schedule*). Berdasarkan penatausahaan tersebut, akan diketahui jumlah investasi yang tidak dapat tertagih/terrealisasi, investasi yang diragukan dapat tertagih/terrealisasi, dan investasi yang dapat tertagih/terrealisasi.

Adapun perhitungan Dana Bergulir sebesar Rp465.921.400,00 adalah sebagai berikut.

**Tabel 5.94**  
**Saldo Dana Bergulir per 31 Desember 2023**

NO	WILAYAH PERGULIRAN DANA	PLAFON DANA BERGULIR (Rp)	NRV TA 2022 (Rp)	2023					NRV (Rp)	SELISIH (Rp)
				PENYISIHAN DANA BERGULIR (Rp)				TOTAL PENYISIHAN (Rp)		
				LANC AR (L)	KURA NG LANCA R (KL)	DIRAGUKAN (R)	MACET			
1	3	5	6	7	8	9	10	11	12	13
1	TANJUNGSANG	350.000.000,00	166.547.000,00	0,00	0,00	32.625.000,00	183.453.000,00	216.078.000,00	133.922.000,00	32.625.000,00
2	SAGALAHERANG	250.000.000,00	76.595.000,00	0,00	0,00	5.102.000,00	177.996.800,00	183.098.800,00	66.901.200,00	9.693.800,00
3	CJAMBE	268.000.000,00	39.597.000,00	0,00	0,00	0,00	228.403.000,00	228.403.000,00	39.597.000,00	0,00
4	CIBOGO	160.000.000,00	58.123.700,00	0,00	0,00	0,00	101.876.300,00	101.876.300,00	58.123.700,00	0,00
5	CIPEUNDEUY	240.000.000,00	0,00	0,00	0,00	0,00	240.000.000,00	240.000.000,00	0,00	0,00
6	PABUARAN	272.000.000,00	167.377.500,00	0,00	0,00	0,00	104.622.500,00	104.622.500,00	167.377.500,00	0,00
	TOTAL	1.540.000.000,00	508.240.200,00	0,00	0,00	37.727.000,00	1.036.351.600,00	1.074.078.600,00	465.921.400,00	42.318.800,00

Dana Bergulir yang dimiliki Pemerintah Kabupaten Subang merupakan pelaksanaan atas program tahun 2003 berupa Proyek Pembinaan Peningkatan Pendapatan Petani Nelayan Kecil (P4K) yang ditetapkan melalui Keputusan Bupati Subang Nomor 16 tahun 2003 dan Keputusan Bupati Subang Nomor 3 tahun 2004.

Pengelolaan dana bergulir dilakukan melalui jasa perbankan dengan membentuk rekening giro khusus di mana bank bertindak sebagai *chanelling*. Rekening giro khusus tersebut berfungsi sebagai penempatan dana untuk penyaluran modal di bank. Penyaluran dana bergulir dilakukan melalui kerja sama dengan Perusahaan Daerah Bank Perkreditan Rakyat (PD BPR) Subang dan/atau PD BPR Lembaga Perkreditan Kecamatan (LPK).

Pengelolaan atas Perguliran P4K tersebut pada awalnya berada di bawah wewenang Badan Pelaksana Penyuluhan Pertanian, Perikanan, Kehutanan dan Ketahanan Pangan (BP4K2P) dari mulai awal perguliran tahun 2003 sampai dengan 2017, namun setelah ditetapkannya perubahan Struktur Organisasi dan Tata Kelola berdasarkan Peraturan Bupati Nomor 7 Tahun 2017 maka pada tahun 2018 wewenanganya beralih kepada Dinas Pertanian.

Perguliran dana P4K dilakukan dalam rangka membantu keluarga miskin di pedesaan sehingga mampu meningkatkan taraf hidup dan kesejahteraan petani dan nelayan kecil beserta keluarga, agar tercipta kemandirian dan terlepas dari



## PEMERINTAH KABUPATEN SUBANG

### CATATAN ATAS LAPORAN KEUANGAN

lingkaran kemiskinan. Pada awal penyaluran pada tahun 2003 dan 2004 wilayah perguliran atas Dana Bergulir P4K dikelola oleh 5 bank penyalur sebagai berikut.

**Tabel 5.95**

**Bank Penyalur Dana Bergulir**

No	Bank Penyalur	Wilayah Perguliran Dana
1	PD BPR LPK Subang	a. Kecamatan Cijambe b. Kecamatan Cibogo
2	PD BPR LPK Cipeundeuy	Kecamatan Cipeundeuy
3	PD BPR LPK Cisalak	Kecamatan Cisalak
4	PD BPR LPK Pabuaran	Kecamatan Pabuaran
5	PD BPR LPK Sagalaherang	Kecamatan Sagalaherang

Seiring perkembangan usaha lima PD BPR LPK tersebut mengalami perubahan kondisi organisasi yang berpengaruh terhadap cakupan wilayah serta nomenklatur organisasi. Hal tersebut berdampak pada perubahan nomenklatur pengelolaan Investasi Dana Bergulir Pemerintah Daerah Kabupaten Subang yang dapat diuraikan sebagai berikut.

1. PD BPR LPK Subang, PD BPR LPK Pabuaran, dan PD BPR Sagalaherang tergabung menjadi PD Bank Perkreditan Rakyat (BPR) Subang. Penggabungan tersebut berdasarkan Keputusan Gubernur Bank Indonesia nomor 75/KEP.GBI/2006 tanggal 20 Oktober 2006 tentang pemberian izin penggabungan usaha/konsolidasi 12 (dua belas) PD BPR di Kabupaten Subang menjadi Perusahaan Daerah Bank Perkreditan Rakyat Subang (PD BPR Subang) yang diantaranya termasuk PD BPR LPK Subang, PD BPR LPK Pabuaran, dan PD BPR Sagalaherang. Pada tahun 2020 PD BPR Subang telah resmi berubah badan hukum dan nomenklatur menjadi PT BPR Subang Gemi Nastiti (Perseroda) berdasarkan Keputusan Kelapa Otoritas Jasa Keuangan (OJK) Regional 2 Jawa Barat nomor KEP-4/KR.02/2020 dan Keputusan OJK Regional 2 Jawa Barat nomor KEP-5/KR.02/2020.
2. PD BPR LPK Cisalak pada tahun 2011 tergabung menjadi PD Bank Perkreditan Rakyat (BPR) Jalancagak. Penggabungan tersebut berdasarkan Keputusan Deputy Gubernur Bank Indonesia nomor 13/5/KEP/DpG/2011 tanggal 21 September 2011 tentang pemberian izin penggabungan usaha (merger) PC BPR LPK Cisalak, PD BPR LPK Pagaden, PD BPR LPK Purwadadi, dan PD BPR LPK Pamanukan ke dalam PD Bank Perkreditan Rakyat (BPR) Jalancagak. Pada tahun 2015 PD BPR Jalancagak telah resmi berubah badan hukum dan nomenklatur menjadi PT Bank Perkreditan Rakyat Karya Utama Jabar berdasarkan Keputusan Kelapa Otoritas Jasa Keuangan (OJK) Regional 2 Jawa Barat nomor 19/KR.02/2015 dan Keputusan OJK Regional 2 Jawa Barat nomor 20/KR.02/2015.
3. PD BPR LPK Cipeundeuy mengalami kegagalan usaha dan sudah berhenti beroperasi pada 27 Desember 2010 berdasarkan Surat Keputusan Gubernur Bank Indonesia nomor 12/87/KEP.GBI/2010 tanggal 27 Desember 2010 tentang Pencabutan Izin Usaha PD BPR LPK



## PEMERINTAH KABUPATEN SUBANG

### CATATAN ATAS LAPORAN KEUANGAN

Cipeundeuy. Berdasarkan surat keputusan tersebut pemilik serta pengurus PD BPR LPK Cipeundeuy dilarang melakukan segala tindakan hukum yang berkaitan dengan aset dan kewajiban BPR kecuali dengan persetujuan tertulis dari Lembaga Penjamin Simpanan (LPS). Pada *website* LPS status PD BPR LPK Cipeundeuy masuk ke dalam kategori telah selesai likuidasi. Atas nilai dana bergulir Pemerintah Daerah Kabupaten Subang yang digulirkan melalui PD BPR LPK Cipeundeuy sebesar Rp240.000.000,00 turut ditanggihkan oleh pihak LPS, dan dapat diselesaikan sesuai dengan Undang-Undang Nomor 24 tahun 2004 tentang Lembaga Penjamin Simpanan sebagaimana terakhir telah diubah dengan Undang-Undang Nomor 7 tahun 2009.

#### G.5.3.1.2.2. Investasi Permanen

Investasi Permanen adalah investasi jangka panjang yang dimaksudkan untuk dimiliki secara berkelanjutan. Investasi Permanen yang dilakukan oleh Pemerintah Kabupaten Subang berupa penyertaan modal kepada empat lembaga keuangan, dua perusahaan daerah dan satu PDAM.

##### G.5.3.1.2.2.1. Penyertaan Modal Pemerintah Daerah

Saldo Penyertaan Modal Pemerintah Kabupaten Subang per 31 Desember 2023 adalah sebesar Rp270.447.387.368,65 mengalami penurunan sebesar Rp4.998.445.442.387,00 atau 1,81% dari saldo penyertaan modal tahun sebelumnya sebesar Rp275.445.442.387,00, dengan rincian sebagai berikut.

**Tabel 5.96**  
**Saldo Penyertaan Modal per 31 Desember 2023 dan 2022**

No	Uraian	Saldo per 31 Desember 2023 (Rp)	Saldo per 31 Desember 2022 (Rp)	Kenaikan/ (Penurunan)	%
1	PDAM Tirta Rangga	114.054.453.253,00	115.423.253.799,00	(1.368.800.546,00)	(1,19)
2	PT BPR Subang Gemi Nstitusi (Perseroda)	123.919.715.634,65	128.954.609.484,00	(5.034.893.849,35)	(3,90)
3	PT BPR Karya Utama	6.996.900.001,00	6.996.900.001,00	-	-
4	PT. BPRS Gotong Royong	-	-	-	-
5	PT Subang Energi Abadi	891.436.606,00	-	891.436.606,00	∞
6	PT Subang Sejahtera	10.032.252.074,00	9.518.049.303,00	514.202.771,00	5,40
7	PT Bank BJB	14.552.629.800,00	14.552.629.800,00	-	-
<b>Jumlah</b>		<b>270.447.387.368,65</b>	<b>275.445.442.387,00</b>	<b>(4.998.055.018,35)</b>	<b>(1,81)</b>

Berdasarkan PSAP nomor 06 tentang Akuntansi Investasi yang menyatakan bahwa metode penilaian investasi didasarkan pada kriteria sebagai berikut:

1. Kepemilikan kurang dari 20% menggunakan metode biaya;
2. Kepemilikan 20% sampai 50%, atau kepemilikan kurang dari 20% tetapi memiliki pengaruh yang signifikan menggunakan metode ekuitas;
3. Kepemilikan lebih dari 50% menggunakan metode ekuitas; dan



## PEMERINTAH KABUPATEN SUBANG

### CATATAN ATAS LAPORAN KEUANGAN

4. Kepemilikan bersifat nonpermanen menggunakan metode nilai bersih yang direalisasikan.

Berikut adalah rincian persentase kepemilikan penyertaan modal per 31 Desember 2023.

**Tabel 5.97**  
**Persentase Kepemilikan Investasi per 31 Desember 2023**

No	Nama Investee	Modal (Rp)	Penyertaan (Rp)	Persentase Kepemilikan	Metode Penilaian
1	PDAM Tirta Ranga Kabupaten Subang	112.251.220.489,00	112.251.220.489,00	100,00%	Ekuitas
2	PT BPR Subang Gemi Nastiti	73.010.194.000,00	72.592.194.000,00	99,43%	Ekuitas
3	PT BPR Karya Utama	26.948.650.001,00	6.996.900.001,00	25,96%	Ekuitas
4	PT BPRS Gotong Royong	6.250.000.000,00	6.000.000.000,00	96,00%	Ekuitas
5	PT Subang Sejahtera	1.825.000.000,00	1.825.000.000,00	100,00%	Ekuitas
6	PT Subang Energi Abadi	1.000.000.000,00	990.000.000,00	99,00%	Ekuitas
7	PT Bank BJB	0,00	14.552.629.800,00	< 20%	Biaya

Berdasarkan persentase kepemilikan di atas nilai investasi per 31 Desember 2023 dihitung sebagai berikut.

#### 1. PDAM Tirta Ranga Kabupaten Subang

PDAM Tirta Ranga Kabupaten Subang didirikan berdasarkan Peraturan Daerah Nomor 03 Tahun 1988 tanggal 21 Oktober 1988 tentang Pendirian Perusahaan Daerah Air Minum Kabupaten Daerah Tingkat II Subang. Perda tersebut kemudian diperbaharui dengan Peraturan Daerah Nomor 06 Tahun 2009 tanggal 29 Juli 2009 tentang Perusahaan Daerah Air Minum Tirta Ranga Kabupaten Subang.

Berdasarkan Laporan Keuangan *Audited* PDAM Tirta Ranga Tahun 2023 yang telah diaudit oleh Kantor Akuntan Publik S. Mannan, Ardiansyah dan rekan dengan memperoleh opini wajar dengan nilai ekuitas PDAM Tirta Ranga TA 2023 adalah sebesar Rp114.054.453.253,00, dengan perhitungan sebagai berikut.

**Tabel 5.98**  
**Ekuitas PDAM Tirta Ranga**

No	Uraian	Tahun 2022 (Rp)	Tahun 2023 (Rp)
A	Saldo Awal	111.329.564.000,00	115.423.253.799,00
B	Penambah		
1	Penyertaan Modal	7.000.000.000,00	7.291.000.000,00
2	Laba Tahun berjalan	2.742.546.139,00	3.110.711.342,00
3	Koreksi Kurang Catat Ekuitas		
4	Koreksi Laba Rugi Tahun Lalu		128.705.481,00
5	Penyesuaian atas Perhitungan IPK	1.247.757,00	
	Jumlah B	9.743.793.896,00	10.530.416.823,00



## PEMERINTAH KABUPATEN SUBANG

### CATATAN ATAS LAPORAN KEUANGAN

No	Uraian	Tahun 2022 (Rp)	Tahun 2023 (Rp)
C	Pengurang		
1	Deviden	1.291.000.000,00	1.508.400.376,00
2	Penggunaan Cadangan Dana Untuk MBR & CSR	0,00	0,00
3	Koreksi Kesalahan Pencatatan Tahun Lalu	4.359.104.097,00	
4	Penyesuaian atas Perhitungan IPK	0,00	10.390.816.993,00
	Jumlah C	5.650.104.097,00	11.899.217.369,00
D	Saldo Penyertaan Modal ( A + B + C )	115.423.253.799,00	114.054.453.253,00

Saldo Penyertaan Modal Pemerintah Kabupaten Subang pada PDAM Tirta Rangga per 31 Desember 2023 adalah sebesar Rp114.054.453.253,00 mengalami penurunan sebesar Rp1.368.800.546,00 atau 1,19% dari saldo tahun sebelumnya sebesar Rp115.423.253.799,00.

Pada tahun 2023, Pemerintah Kabupaten Subang menambah penyertaan modal pada PDAM Tirta Rangga sebesar Rp7.291.000.000,00 sesuai Keputusan Bupati Subang Nomor KU.04.02.02/Kep.199-PE/2023 tanggal 11 April 2023 tentang Penyertaan Modal Pemerintah Daerah Kabupaten Subang kepada PDAM Tirta Rangga Kabupaten Subang Tahun Anggaran 2023. Total kepemilikan investasi Pemerintah Kabupaten Subang pada PDAM Tirta Rangga adalah sebesar 100,00% sehingga metode penilaian investasi menggunakan *equity method*.

Saldo Penyertaan Modal Pemerintah Kabupaten Subang pada PDAM Tirta Rangga per 31 Desember 2023 sebesar Rp114.054.453.253,00, di dalamnya sudah termasuk nilai penyertaan modal Pemerintah daerah Kabupaten Subang sebesar Rp7.291.000.000,00, sehingga nilai bersih ekuitas PDAM Tirta Rangga adalah sebesar Rp106.763.453.253,00 (Nilai ekuitas dikurangi penyertaan modal tahun berjalan).

Berdasarkan perhitungan maka terdapat *defisit* atas nilai investasi Pemda Subang pada PDAM Tirta Rangga sebesar Rp8.659.800.546,00 dengan penjelasan sebagai berikut:

- |                                    |                             |
|------------------------------------|-----------------------------|
| 1. Saldo Ekuitas Tahun 2023        | Rp114.054.453.253,00        |
| 2. Penyertaan Modal Tahun Berjalan | Rp 7.291.000.000,00         |
| 3. Saldo Ekuitas Tahun 2022        | <u>Rp115.423.253.799,00</u> |
| Jumlah (1-2-3)                     | Rp 8.659.800.546,00         |

## 2. PT BPR Subang Gemi Nastiti (Perseroda)

Perseroan Terbatas Daerah Bank Perkreditan Rakyat Subang Gemi Nastiti merupakan lembaga keuangan yang didirikan dengan tujuan untuk memberikan pembiayaan kepada masyarakat berupa kredit, menghimpun dana dari masyarakat, dan mengelola dana yang dihimpun tersebut dalam bentuk instrumen keuangan sesuai dengan yang diatur dalam ketentuan.



## PEMERINTAH KABUPATEN SUBANG

### CATATAN ATAS LAPORAN KEUANGAN

Pemerintah Kabupaten Subang memiliki investasi pada PT BPR Subang Gemi Nastiti (Perseroda) sebesar 99,00% kepemilikan, sehingga metode penilaian yang dipergunakan adalah *equity method*.

Berdasarkan Laporan Keuangan *Audited* PT BPR Subang Gemi Nastiti Tahun 2023 yang telah diaudit oleh Kantor Akuntan Publik Sabar dan Rekan dengan memperoleh opini wajar dengan nilai ekuitas perusahaan adalah sebesar Rp130.540.525.651,00,87. Adapun nilai investasi permanen Pemerintah Daerah Kabupaten Subang atas PT BPR Gemi Nastiti sebesar Rp123.919.715.634,65 atas kepemilikan 99,00% saham yang mengalami penurunan sebesar Rp5.034.893.849,35 atau 3,90% apabila dibandingkan dengan tahun sebelumnya yaitu Rp128.203.387.773,65. Berikut perhitungan atas nilai penyertaan modal Pemerintah Daerah Kabupaten Subang atas PT BPR Gemi Nastiti.

**Tabel 5.99**  
**Ekuitas PT BPR Subang Gemi Nastiti (Perseroda)**

No	Uraian	Tahun 2022 (Rp)	Tahun 2023 (Rp)
A	Saldo Awal	119.070.134.447,00	128.203.387.773,65
B	Penambah		
1	Penyertaan Modal	0,00	0,00
2	Laba Tahun berjalan (Ditahan)	22.836.511.747,65	8.260.966.463,00
3	Koreksi Kesalahan Pencatatan	0,00	0,00
	Jumlah B	22.836.511.747,65	8.260.966.463,00
C	Pengurang		
1	Deviden	13.703.258.421,00	12.544.638.602,00
2	Penggunaan Cadangan Dana Untuk MBR & CSR	0,00	0,00
3	Koreksi Kesalahan Pencatatan	0,00	0,00
	Jumlah C	13.703.258.421,00	12.544.638.602,00
D	<b>Saldo Penyertaan Modal ( A + B + C )</b>	<b>128.203.387.773,65</b>	<b>123.919.715.634,65</b>

PT BPR Gemi Nastiti merupakan salah satu Badan Usaha Milik Daerah (BUMD) Kabupaten Subang yang semula bernama PD BPR dibentuk berdasarkan Peraturan Daerah Kabupaten Subang Nomor 26 Tahun 2006 tentang Pembentukan Perusahaan Daerah Bank Perkreditan Rakyat Subang (PD BPR) dengan nilai setoran modal sebesar Rp100.000.000,00.

Pada tahun 2018 Pemerintah Daerah Kabupaten Subang menetapkan Peraturan Daerah Kabupaten Subang Nomor 4 Tahun 2018 tentang Perubahan Bentuk Badan Hukum Perusahaan Daerah Bank Perkreditan Rakyat Subang menjadi Perseroan Terbatas Bank Perkreditan Rakyat Subang. Hal tersebut merupakan tindak lanjut dari Peraturan Menteri Dalam Negeri Nomor 94 Tahun 2017 tentang Pengelolaan Bank Perkreditan Rakyat Milik Pemerintah Daerah.



## PEMERINTAH KABUPATEN SUBANG

### CATATAN ATAS LAPORAN KEUANGAN

Perubahan bentuk badan hukum dari Perusahaan Daerah menjadi Perseroan Terbatas dilakukan agar perusahaan lebih leluasa untuk mengembangkan usahanya, sehingga perannya sebagai motor penggerak perkenomian Daerah dapat terwujud lebih baik, dan penerapan *good corporate governance* dapat diterapkan secara efektif, yang merupakan tuntutan dunia usaha modern dalam bisnis.

Perubahan bentuk badan hukum tersebut berdampak pada peningkatan modal dasar dari semula Rp100.000.000.000,00 menjadi Rp150.000.000.000,00. Total modal yang sudah disetor oleh Pemerintah Daerah Kabupaten Subang sampai dengan Tahun 2023 adalah sebesar Rp50.813.000.000,00 sehingga kewajiban pemenuhan modal yang dibutuhkan adalah sebesar Rp99.187.000.000.000,00.

#### 3. PT BPR Karya Utama

Perseroan Terbatas Bank Perkreditan Rakyat Karya Utama (PT BPR Karya Utama) merupakan lembaga keuangan yang didirikan dengan tujuan menghimpun dana dari masyarakat dan memberikan kredit kepada pengusaha kecil dan masyarakat pedesaan.

Adapun nilai investasi permanen Pemerintah Daerah Kabupaten Subang atas PT BPR Karya Utama sebesar Rp6.996.900.001,00 atas kepemilikan 18,41% saham dan tidak mengalami perubahan dari tahun sebelumnya. Berikut perhitungan atas nilai penyertaan modal Pemerintah Daerah Kabupaten Subang atas PT BPR Karya Utama.

**Tabel 5.100**  
**Ekuitas PT BPR Karya Utama**

No	Uraian	Tahun 2022 (Rp)	Tahun 2023 (Rp)
A	Saldo Awal	6.996.900.001,00	6.996.900.001,00
B	Penambah		
1	Penyertaan Modal	0,00	0,00
2	Laba Tahun berjalan (Ditahan)	0,00	0,00
3	Koreksi Laba Tahun Berjalan	0,00	0,00
	Jumlah B		
C	Pengurang		
1	Deviden	0,00	0,00
2	Penggunaan Cadangan Dana Untuk MBR & CSR	0,00	0,00
3	Koreksi Penyertaan Modal	0,00	0,00
	Jumlah C		
D	Saldo Penyertaan Modal ( A + B + C )	6.996.900.001,00	6.996.900.001,00

Pemerintah Kabupaten Subang memiliki investasi pada PT BPR Karya Utama sebesar 18,41% sehingga metode penilaian yang digunakan dalam investasi yaitu *equity method*. Total kewajiban penyertaan modal Pemerintah Daerah Kabupaten Subang pada PT BPR Karya Utama



## PEMERINTAH KABUPATEN SUBANG

### CATATAN ATAS LAPORAN KEUANGAN

sebesar 29,00% dari keseluruhan pemenuhan modal sebesar Rp70.000.000.000,00 yaitu Rp20.300.000.000,00. Total modal yang sudah disetor oleh Pemerintah Daerah Kabupaten Subang sampai dengan Tahun 2023 adalah sebesar Rp6.996.900.001,00 sehingga kewajiban pemenuhan modal yang dibutuhkan adalah sebesar Rp13.303.099.999,00.

Pada tahun 2023, Pemerintah Kabupaten Subang tidak menambah penyertaan modal sehingga jumlah penyertaan modal per 31 Desember 2023 adalah sebesar Rp6.996.900.001,00. Berdasarkan Laporan Keuangan PT BPR Karya Utama *Audited* TA 2023 yang telah diaudit oleh Kantor Akuntan Publik Nano Suyatna, SE., AK., CPA bahwa Laporan Keuangan PT BPR Karya Utama memperoleh opini wajar tanpa pengecualian dengan nilai ekuitas per 31 Desember 2023 adalah sebesar Rp47.186.135.106,00.

#### 4. PT BPRS Gotong Royong

Perseroan Terbatas Bank Perkreditan Rakyat Syariah Gotong Royong (PT BPRS Gotong Royong) merupakan lembaga keuangan yang didirikan dengan tujuan untuk memberikan pembiayaan kepada masyarakat berupa kredit, menghimpun dana dari masyarakat, dan mengelola dana yang dihimpun tersebut dalam bentuk instrumen keuangan sesuai dengan prinsip berbasis syariah yang diatur dalam ketentuan.

Pemerintah Kabupaten Subang memiliki investasi pada PT BPRS Gotong Royong sebesar 96% kepemilikan, sehingga metode penilaian investasi yang digunakan adalah *equity method*. Saldo investasi Pemerintah Kabupaten Subang pada PT BPRS Gotong Royong per 31 Desember 2023 adalah sebesar Rp0,00 dikarenakan nilai ekuitas yang bernilai minus Rp1.560.222.108,00 yang didapatkan dari perhitungan sebagai berikut.

**Tabel 5.101**  
**Ekuitas PT BPRS Gotong Royong**

No	Uraian	Tahun 2022 (Rp)	Tahun 2023 (Rp)
A	Saldo Awal	(1.560.222.108,00)	(1.560.222.108,00)
B	Penambah		
1	Penyertaan Modal	0,00	0,00
2	Laba Tahun berjalan (Ditahan)	0,00	0,00
3	Koreksi Laba	0,00	0,00
	Jumlah B	0,00	0,00
C	Pengurang		
1	Deviden	0,00	0,00
2	Penggunaan Cadangan Dana Untuk MBR & CSR	0,00	0,00
3	Koreksi Kesalahan Pencatatan	0,00	0,00
	Jumlah C	0,00	0,00
D	Saldo Penyertaan Modal ( A + B + C )	(1.560.222.108,00)	(1.560.222.108,00)



## PEMERINTAH KABUPATEN SUBANG

### CATATAN ATAS LAPORAN KEUANGAN

Saldo investasi Pemerintah Kabupaten Subang pada PT BPRS Gotong Royong tersebut dihitung berdasarkan Neraca Penutupan PT BPRS Gotong Royong Kabupaten Subang per tanggal 5 Juni 2022 yang disusun oleh Lembaga Penjamin Simpanan melalui Surat Tugas Nomor ST-41 /DKRB/2020 tanggal 3 Juni 2022.

PT BPRS Gotong Royong telah dicabut izin usahanya melalui Keputusan Anggota Dewan Komisiner Otoritas Jasa Keuangan Nomor KEP-65/D.03/2020 tentang Pencabutan Izin Usaha PT. BPRS Gotong Royong Kabupaten Subang Tanggal 5 Juni 2020. Berdasarkan hal tersebut, maka Lembaga Penjamin Simpanan (LPS) mengambil alih dan menjalankan segala hak dan wewenang Pemegang Saham PT BPRS Gotong Royong Kabupaten Subang, termasuk hak dan wewenang RUPS.

Sampai dengan Laporan Keuangan ini disusun, Pemerintah Daerah Kabupaten Subang selaku pemegang saham masih dalam proses rapat paripurna DPRD tentang pembubaran bentuk badan hukum PT BPRS Gotong Royong.

#### 5. PT Subang Sejahtera

Perseroan Terbatas Subang Sejahtera (PT Subang Sejahtera) merupakan perusahaan yang bergerak dibidang usaha perdagangan, perindustrian, pertanian, minyak dan gas bumi, pertambangan, pariwisata, perhotelan, catering, jasa *cleaning service*, jasa tenaga kerja, dan jasa parkir.

Berdasarkan Laporan Keuangan *Audited* PT Subang Sejahtera tahun 2023 yang telah diaudit oleh Kantor Akuntan Publik Jahja Gunawan dan rekan bahwa Laporan Keuangan PT Subang Sejahtera memperoleh opini wajar dengan nilai ekuitas perusahaan sebesar Rp10.032.252.074,00 dan mengalami kenaikan sebesar Rp514.202.771,00 atau 5,40% apabila dibandingkan tahun sebelumnya sebesar Rp9.518.049.303,00 dengan perhitungan sebagai berikut.

**Tabel 5.102**  
**Ekuitas PT Subang Sejahtera**

No	Uraian	Tahun 2022 (Rp)	Tahun 2023 (Rp)
A	Saldo Awal	5.499.994.477,00	9.518.049.303,00
B	Penambah		
1	Penyertaan Modal	0,00	0,00
2	Laba Tahun berjalan (Ditahan)	6.141.479.843,00	4.813.238.661,00
3	Koreksi Pencatatan	2.317.774.983,00	
	Jumlah B	8.459.254.826,00	4.813.238.661,00
C	Pengurang		
1	Deviden	4.441.200.000,00	4.299.035.890,00
2	Penggunaan Cadangan Dana Untuk MBR & CSR	0,00	0,00
3	Koreksi Kesalahan Pencatatan	0,00	0,00
	Jumlah C	4.441.200.000,00	4.299.035.890,00



## PEMERINTAH KABUPATEN SUBANG

### CATATAN ATAS LAPORAN KEUANGAN

No	Uraian	Tahun 2022 (Rp)	Tahun 2023 (Rp)
D	Saldo Penyertaan Modal ( A + B + C )	9.518.049.303,00	10.032.252.074,00

Pemerintah Kabupaten Subang memiliki investasi pada PT Subang Sejahtera sebesar 100,00% kepemilikan, sehingga metode penilaian investasi yang digunakan adalah *equity method*. Total modal yang sudah disetor oleh Pemerintah Daerah Kabupaten Subang sampai dengan Tahun 2023 adalah sebesar Rp1.825.000.000,00.

#### 6. PT Subang Energi Abadi

Perseroan Terbatas Subang Energi Abadi (PT Subang Energi Abadi) merupakan perusahaan yang bergerak dibidang usaha industri pengolahan minyak dan gas bumi, pengolahan limbah minyak dan gas bumi, jasa penunjang kegiatan dalam bidang industri minyak dan gas, transportasi pertambangan dan perminyakan, jasa pengangkutan dan penyimpanan minyak dan usaha pertambangan minyak dan gas bumi lainnya.

Berdasarkan Laporan Keuangan *Audited* tahun 2023 PT Subang Energi Abadi yang telah diaudit oleh Kantor Akuntan Publik Jahja Gunawan dan rekan Laporan Keuangan PT Subang Energi Abadi memperoleh opini wajar dengan pengecualian dengan nilai ekuitas sebesar Rp894.677.464,00 per 31 Desember 2023, dan di dalamnya terdapat investasi Pemerintah daerah Kabupaten Subang yang dicatat pada LKPD Kabupaten Subang adalah sebesar Rp891.436.606,00 mengalami kenaikan sebesar Rp891.436.606,00 atau 100% apabila dibandingkan dengan tahun sebelumnya minus Rp448.756.209,00 yang disajikan sebesar Rp0,00 berdasarkan perhitungan sebagai berikut.

**Tabel 5.103**  
**Ekuitas PT Subang Energi Abadi**

No	Uraian	Tahun 2022 (Rp)	Tahun 2023 (Rp)
A	Saldo Awal	(1.560.880.351,00)	(448.756.209,00)
B	Penambah		
1	Penyertaan Modal	0,00	0,00
2	Laba Tahun berjalan (Ditahan)	1.315.918.016,00	1.740.192.815,00
3	Koreksi Laba Tahun Berjalan	0,00	
	Jumlah B	1.315.918.016,00	1.740.192.815,00
C	Pengurang		
1	Deviden	203.793.874,00	400.000.000,00
2	Penggunaan Cadangan Dana Untuk MBR & CSR	0,00	0,00
3	Koreksi Laba Tahun Berjalan Tahun Lalu	0,00	
	Jumlah C	203.793.874,00	400.000.000,00
D	Saldo Penyertaan Modal ( A + B + C )	(448.756.209,00)	891.436.606,00



## PEMERINTAH KABUPATEN SUBANG

### CATATAN ATAS LAPORAN KEUANGAN

Pemerintah Kabupaten Subang memiliki investasi pada PT Subang Energi Abadi sebesar 99,00% sehingga metode penilaian investasi yang digunakan adalah *equity method*. Total modal yang sudah disetor oleh Pemerintah Daerah Kabupaten Subang sampai dengan Tahun 2023 adalah sebesar Rp1.000.000.000,00.

#### 7. PT Bank BJB

Pemerintah Kabupaten Subang memiliki investasi pada PT Bank BJB sebesar <20% kepemilikan sehingga metode penilaian investasi yang digunakan adalah *cost method*. Saldo penyertaan modal per 31 Desember 2023 sebesar Rp14.552.629.800,00 tidak mengalami kenaikan dari saldo tahun sebelumnya sebesar Rp14.552.629.800,00 dengan berdasarkan rincian sebagai berikut:

- Peraturan Daerah Kabupaten Subang Nomor 12 Tahun 2009 tentang Penyertaan Modal Pemerintah Kabupaten Subang kepada PT Bank Jabar Banten sebesar Rp9.561.118.500,00;
- Keputusan Bupati Subang Nomor 900/304/DPPKAD tentang Penyetoran Modal Pemerintah Kabupaten Subang tahun Anggaran 2009 kepada PT Bank Jabar Banten sebesar Rp1.170.521.000,00; dan
- Keputusan Bupati Subang Nomor 584.2/Kep.902-Pe SDA/2018 tentang Penyetoran Modal Pemerintah Kabupaten Subang kepada PT Bank Pembangunan Daerah Jawa Barat dan Banten, Tbk Tahun Anggaran 2018 sebesar Rp3.821.000.000,00.

#### G.5.3.1.3. ASET TETAP

Aset Tetap adalah Aset Berwujud yang mempunyai masa manfaat lebih dari satu tahun anggaran dan digunakan untuk penyelenggaraan kegiatan Pemerintah Kabupaten Subang dan pelayanan masyarakat. Aset tetap diakui sebesar harga perolehannya ditambah dengan seluruh biaya yang dikeluarkan dalam rangka pengamanan aset tersebut.

Biaya pemeliharaan dan perbaikan diakui sebagai biaya pada saat biaya tersebut dibayar atau dikeluarkan. Untuk pengeluaran yang memperpanjang masa manfaat aset tetap atau yang memberikan tambahan manfaat ekonomis berupa peningkatan kapasitas dilakukan kapitalisasi. Aset dalam penyelesaian atau Konstruksi Dalam Pengerjaan (KDP) diakui sebesar harga perolehan. Penerimaan dari hasil Penjualan Aset Tetap yang tidak terpakai, apabila ada, dicatat sebagai bagian dari Pendapatan Asli Daerah (PAD) di dalam Pos Lain-lain PAD yang Sah dan Aset Tetap yang bersangkutan dikeluarkan dari Daftar Inventaris Daerah.

Saldo Aset Tetap per 31 Desember 2023 adalah sebesar Rp4.220.443.532.029,47 mengalami kenaikan sebesar Rp377.241.194.561,57 atau 9,82% dari saldo per 31 Desember 2022 sebesar Rp3.843.202.337.467,90 dengan rincian sebagai berikut:



## PEMERINTAH KABUPATEN SUBANG

### CATATAN ATAS LAPORAN KEUANGAN

**Tabel 5.104**  
**Saldo Aset Tetap per 31 Desember 2023 dan 2022**

No	Uraian	Saldo per 31 Desember 2023 (Rp)	Saldo per 31 Desember 2022 (Rp)	Kenaikan/ (Penurunan) (Rp)	%
1	Tanah	1.294.222.198.781,75	1.151.962.474.872,00	142.259.723.909,75	12,35
2	Peralatan dan Mesin	1.146.214.523.682,84	1.028.635.122.353,18	117.579.401.329,66	11,43
3	Gedung dan Bangunan	1.917.766.262.272,00	1.795.343.536.813,00	122.422.725.459,00	6,82
4	Jalan, Irigasi, dan Jaringan	2.585.101.132.200,67	2.435.908.624.777,27	149.192.507.423,40	6,12
5	Aset Tetap Lainnya	9.181.452.549,00	8.825.318.399,00	356.134.150,00	4,04
6	Konstruksi dalam Pengerjaan	25.724.145.680,00	33.595.021.144,00	(7.870.875.464,00)	(23,43)
7	Penyusutan Aset Tetap	(2.757.766.183.136,79)	(2.611.067.760.890,55)	(146.698.422.246,24)	5,62
	<b>Jumlah</b>	<b>4.220.443.532.029,47</b>	<b>3.843.202.337.467,90</b>	<b>377.241.194.561,57</b>	<b>9,82</b>

Saldo Aset Tetap per 31 Desember 2023 sebesar Rp4.220.443.532.029,47 di dalamnya tidak termasuk barang-barang ekstrakomptable sebesar Rp15.410.896.075,00 yang rinciannya dapat dilihat pada **Lampiran 12** dan di dalamnya belum termasuk 258 aset PSU yang belum diserahkan oleh pengembang dari total 277 aset PSU.

Adapun yang telah diserahkan terimakan oleh pengembang kepada Pemerintah Daerah pada tahun 2023 adalah 19 Perumahan bernilai Rp90.328.824.210,00 yang merupakan hibah berupa 127 (seratus dua puluh tujuh) bidang Tanah Fasum Fasos pada 19 (sembilan belas) Perumahan termaksud. Dari 127 (seratus dua puluh tujuh) bidang Tanah Fasum Fasos yang telah diserahkan terimakan, seluruhnya belum bersertifikat. Rincian aset tanah dimaksud sebagaimana terlampir dalam **lampiran 14**

#### **G.5.3.1.3.1. Tanah**

Saldo Tanah per 31 Desember 2023 adalah sebesar Rp1.294.222.198.781,75 mengalami kenaikan sebesar Rp142.259.723.909,75 atau 12,35% dari saldo per 31 Desember 2022 sebesar Rp1.151.962.474.872,00. Penjelasan atas mutasi Tanah di atas adalah sebagai berikut.

Mutasi atas Tanah sebesar Rp142.259.723.909,75 terdiri atas mutasi bertambah sebesar Rp142.490.817.774,70 dan mutasi berkurang sebesar Rp231.093.864,95 dengan rincian sebagai berikut.



# PEMERINTAH KABUPATEN SUBANG

## CATATAN ATAS LAPORAN KEUANGAN

### 1. Mutasi Bertambah

Tabel 5.105

#### Rician Mutasi Bertambah atas Aset Tanah per 31 Desember 2023

No	Keterangan	Nilai (Rp)
1	Belanja Modal Tanah	14.866.671.801,00
2	Koreksi Aset Yang Belum Tercatat	36.980.746.188,70
3	Koreksi Pencatatan Bertambah Nilai Perolehan Aset Tanah	314.575.575,00
4	Hibah Aset PSU dari Pihak Swasta	90.328.824.210,00
	<b>Jumlah Total</b>	<b>142.490.817.774,70</b>

Koreksi aset yang belum tercatat sebesar Rp36.980.746.188,70 merupakan :

1. Pencatatan atas lima bidang tanah yang baru ditemukan berdasarkan Hasil Inventarisasi yang dilakukan oleh Pengelola Barang pada Tahun Anggaran 2023.
2. Pencatatan kembali sebagian tanah (SMK Pusakanagara) yang diserahkan ke Pemerintah Provinsi Jawa Barat seluas 56.250 M2 berdasarkan Berita Acara Addendum Hibah Nomor 032/2224/BKAD tanggal 31 Juni 2019 pada PPKD (sebelumnya dikeluarkan dari aset tetap tanah sebesar Rp45.000.000.000,00 seluas 96.250 M2 atas tanah yang dicatat kembali sudah bersertifikat Hak Pakai Pemda Nomor 11 Tahun 2021.

Dari lima bidang tanah dimaksud, terdapat empat bidang tanah yang sudah ada bukti kepemilikan tanah dan satu bidang tanah yang belum ada bukti kepemilikannya dengan rincian sebagai berikut :

Tabel 5.106

#### Aset Tanah Yang Belum Tercatat per 31 Desember 2023

No	Uraian	Letak Lokasi	Bukti Kepemilikan Tanah	Nilai (Rp)
1	Tanah Bangunan Pasar (Tanah Pasar Pamanukan)	Blok Budisari Desa Pamanukan Kec. Pamanukan seluas 36.020 M2	Sertifikat Hak Pengelolaan Nomor 1 Tahun 2001	2.305.280.000,00
2	Tanah Bangunan Kantor Pemerintah (Kantor Perumda Air Minum Tirta Rangga)	Blok Sukaasih 2 Kel. Karanganyar Kec. Subang seluas 8.884 M2	Belum ada sertifikat	2.217.091.040,00
3	Tanah Sawah Irigasi (Tanah Sawah)	Blok Kubang Desa Bojong Tengah Kec. Pusakajaya seluas 30.779 M2	Sertifikat Hak Pakai Pemda Nomor 17 Tahun 2012	220.069.850,00
4	Tanah Kosong Yang Sudah Diperuntukkan ( Sarana Pembangunan Pemda )	Blok Hegarsari Kel. Sukamelang Kec. Subang seluas 164.989 M2	Sertifikat Hak Pakai Pemda Nomor 8 Tahun 1987	5.939.604.000,00



# PEMERINTAH KABUPATEN SUBANG

## CATATAN ATAS LAPORAN KEUANGAN

No	Uraian	Letak Lokasi	Bukti Kepemilikan Tanah	Nilai (Rp)
5	Tanah Kosong Yang Sudah Diperuntukkan ( Perkantoran dan Area Pergudangan )	Desa Pusakajaya Kecamatan Pusakanagara seluas 56.250 M2	Sertifikat Hak Pakai Pemda Nomor 11 Tahun 2001	26.298.701.298,70
<b>Jumlah Total</b>				<b>36.980.746.188,70</b>

Koreksi pencatatan bertambah nilai perolehan aset Tanah sebesar Rp314.575.575,00 merupakan koreksi pencatatan atas nilai perolehan empat bidang Tanah untuk Jalan Akses Pelabuhan Patimban berdasarkan hasil inventarisasi dan penelusuran dokumen perolehan tanah (SPH) yang dilakukan bersama antara pihak Pemda dengan pihak Kantor Pertanahan ATR/BPN Kab. Subang dan KSOP Kelas II Patimban. Adapun rincian aset tanah sebagai berikut :

**Tabel 5.107**

### Koreksi Pencatatan Bertambah Nilai Perolehan Aset Tanah per 31 Desember 2023

No	Uraian	Letak/Lokasi	Nilai Perolehan Awal (Rp)	Nilai Koreksi (Rp)	Nilai Perolehan Akhir (Rp)
1	Tanah Untuk Jalan Desa (Jalan Baru Pusakaratu-Patimban)	Desa Pusakaratu, Desa Patimban, Desa Gempol Kec. Pusakanagara (Seluas 23.123 M2)	504.543.481,00	126.666.094,00	631.209.575,00
2	Tanah Untuk Jalan Desa (Jalan Baru Pusakaratu-Patimban)	Desa Pusakaratu, Desa Patimban, Desa Gempol Kec. Pusakanagara (Seluas 63.562 M2)	885.596.280,00	139.779.155,00	1.025.375.435,00
3	Tanah Untuk Jalan Desa (Jalan Baru Pusakaratu-Patimban)	Desa Pusakaratu, Desa Patimban, Desa Gempol Kec. Pusakanagara (Seluas 29.619 M2)	381.343.680,00	12.570.126,00	393.913.806,00
4	Tanah Untuk Jalan Desa (Jalan Baru Pusakaratu-Patimban)	Desa Pusakaratu, Desa Patimban, Desa Gempol Kec. Pusakanagara (Seluas 22.175 M2)	265.101.000,00	35.560.200,00	300.661.200,00
<b>Jumlah</b>			<b>2.036.584.441,00</b>	<b>314.575.575,00</b>	<b>2.351.160.016,00</b>

## 2. Mutasi Kurang

Mutasi kurang atas Tanah sebesar Rp231.093.864,95 merupakan koreksi atas nilai perolehan 1 (satu) bidang Tanah area Pelabuhan Patimban sebesar Rp154.776.695,95 berdasarkan hasil inventarisasi dan penelusuran dokumen perolehan tanah (SPH) semula tercatat Rp510.255.975,00 menjadi Rp355.479.279,05 serta terdapat pengembalian atas pembatalan pembayaran belanja modal 1 (satu) bidang Tanah untuk Jalan Pamanukan-Tegalurung tahun anggaran 2023 sebesar Rp76.317.169,00.



# PEMERINTAH KABUPATEN SUBANG

## CATATAN ATAS LAPORAN KEUANGAN

Saldo Tanah per 31 Desember 2023 sebesar Rp1.294.222.198.781,75 di dalamnya masih termasuk tanah yang dimanfaatkan/disewakan kepada pihak ketiga melalui pola retribusi pemakaian kekayaan daerah dengan rincian sebagai berikut:

**Tabel 5.108**

### Aset Yang Dikerja samakan Pemanfaatannya Tahun 2023

No	Nomor Perjanjian	Pihak Kedua	Alamat	Jangka Waktu	No Surat Izin	Jangka Waktu Surat Izin
1	PM.04.04.01/4684/BKAD	Yayasan Bhaskara	Kelurahan Sukamelang kec. Subang	2 Januari 2018 - 1 Januari 2022	PM.04.04.01/4684/BKAD	2 Jan 2018 - 1 Jan 2022
2	PM.04.04.01/2557/BKAD	Krisdian	Desa Sukamulya Kec. Pagaden	02 Januari 2023 - 31 Desember 2023	PM.04.04.01/2557/BKAD	02 Januari 2023 - 31 Desember 2023
3	PM.04.04.01/2556/BKAD	Krisdian	Desa Ciasem Girang Kec. Ciasem	02 Januari 2023 - 31 Desember 2023	PM.04.04.01/2556/BKAD	02 Januari 2023 - 31 Desember 2023
4	PM.04.04.01/3352/BKAD	Jakaria	Jl. Otista Kelurahan Karanganyar Subang (lingkup KNPI)	15 Oktober 2022 - 14 Oktober 2023	PM.04.04.01/3352/BKAD	15 Oktober 2022 - 14 Oktober 2023
5	PM.04.04.01/275/BKAD	H. Jana	Blok cileuweung Kelurahan Karanganyar Subang	7 Desember 2022 - 6 Desember 2023	PM.04.04.01/275/BKAD	7 Desember 2022 - 6 Desember 2023
6	PM.04.04.01/243/BKAD	Ujang Juanda	Jl. Veteran No. Palabuan Kelurahan Sukamelang Subang	02 Maret 2022 - 01 Maret 2023	PM.04.04.01/243/BKAD	02 Maret 2022 - 01 Maret 2023
7	PM.04.04.01/548/BKAD	Drh. Ramdan Sobahi	Jl. Marsinu NO Kelurahan SukamelaNG sUBANG.	01 Januari 2023 - 31 Desember 2023	PM.04.04.01/548/BKAD	01 Januari 2023 - 31 Desember 2023

Saldo Tanah per 31 Desember 2023 sebesar Rp1.294.222.198.781,75 di dalamnya juga termasuk aset tanah yang masuk dalam kategori properti investasi dengan rincian sebagai berikut.

**Tabel 5.109**

### Aset Tanah Properti Investasi Tahun 2023

No	Kode Barang/ ID Barang	Nama Barang	Bukti Kepemilikan	Luas Keseluruhan (M2)	Luas Yang disewakan (M2)	Prosentase (%)	Tahun Perolehan	Harga Perolehan Keseluruhan (Rp)	Pihak Yang Memanfaatkan	Keterangan
1	1.3.1.01.01.03.001 /1202	Tanah	HP No 3 Th 2022	7.316	7.316	100	2008	240.000.000,00	Pt Vinsen Global Indo	Disnakeswan
2	1.3.1.01.01.04.001 /1357	Tanah	HP No 43 Th 2020	393	393	100	2000	62.880.000,00	Koperasi Amanah Laskar Indonesia	PPKD
3	1.3.1.01.01.04.001 /1294	Tanah	HP No 54 Th 1988	710	236	33	1988	2.104.440.000,00	Kopi Kiran	PPKD
4	1.3.1.01.01.04.002 /1793723	Tanah	HP No 34 Th 2019	4.827	4.827	100	2019	96.540.000,00	STKIP/STMI K	PPKD



# PEMERINTAH KABUPATEN SUBANG

## CATATAN ATAS LAPORAN KEUANGAN

No	Kode Barang/ID Barang	Nama Barang	Bukti Kepemilikan	Luas Keseluruhan (M2)	Luas Yang disewakan (M2)	Prosentase (%)	Tahun Perolehan	Harga Perolehan Keseluruhan (Rp)	Pihak Yang Memanfaatkan	Keterangan
5	1.3.1.01.01.02.02.002/1372	Tanah	HP No 2 Th 1990	20.370	20.370	100	1990	509.250.000,00	Obyek Wisata Pondok Bali	Disparpora
Jumlah								<b>3.013.110.000,00</b>		

Terdapat Hibah aset tanah PSU dari pihak swasta/pengembang berupa 127 (seratus dua puluh tujuh) bidang Tanah Fasum Fasos pada 19 (sembilan belas) Perumahan yang diserahkan dari pihak pengembang kepada Pemerintah Daerah Kabupaten Subang pada tahun 2023, Namun di dalamnya terdapat aset tanah PSU yang sudah beralih fungsi tidak sesuai dengan peruntukannya sebesar Rp364.825.341,00 pada 7 perumahan seluas 1.190,89 m<sup>2</sup>.

### G.5.3.1.3.2. Peralatan dan Mesin

Saldo Peralatan dan Mesin per 31 Desember 2023 sebesar Rp1.146.214.523.682,84 mengalami kenaikan sebesar Rp117.579.401.329,66 atau 11,43% dari saldo per 31 Desember 2022 sebesar Rp1.028.635.122.353,18.

Mutasi atas kenaikan sebesar Rp117.579.401.329,66 terdiri atas mutasi bertambah sebesar Rp126.920.884.105,00 dan mutasi berkurang sebesar Rp9.341.482.775,34 dengan rincian sebagai berikut.

#### 1. Mutasi Tambah

Mutasi tambah atas Peralatan dan Mesin sebesar Rp126.920.884.105,00 terdiri atas:

**Tabel 5.110**  
**Mutasi Tambah Peralatan dan Mesin per 31 Desember 2023**

No	Keterangan	Nilai (Rp)
1	Belanja Modal Peralatan dan Mesin	117.384.697.217,00
2	Koreksi Aset Yang Belum Tercatat	7.000.000,00
3	Hibah/Bantuan	6.565.292.110,00
4	Reklas Bertambah Antar Aset Tetap (KIB)	1.773.913.870,00
5	Reklas Bertambah dari Aset Lainnya	22.380.750,00
6	Atribusi Belanja Modal Peralatan dan Mesin	119.721.750,00
6	Kapitalisasi dari Belanja Barang dan Jasa	917.878.408,00
7	Lain-lain	130.000.000,00
	<b>Jumlah Total</b>	<b>126.920.884.105,00</b>



## PEMERINTAH KABUPATEN SUBANG

### CATATAN ATAS LAPORAN KEUANGAN

#### 2. Mutasi Kurang

Mutasi kurang atas Peralatan dan Mesin sebesar Rp9.341.482.775,34 terdiri atas:

Tabel 5.111

#### Mutasi Kurang Peralatan dan Mesin per 31 Desember 2023

No	Keterangan	Nilai (Rp)
1	Reklas Berkurang ke Aset Tetap Gedung dan Bangunan	(42.600.000,00)
2	Reklas Berkurang ke Aset Lainnya (Aset Lain-lain)	(3.909.676.960,34)
5	Barang Ekstrakomptabel	(5.332.183.092,00)
6	Non Kapitalisasi Aset (Belanja Tunda Bayar TA 2022)	(57.022.723,00)
	<b>Jumlah Total</b>	<b>(9.341.482.775,34)</b>

#### G.5.3.1.3.3. Gedung dan Bangunan

Saldo Gedung dan Bangunan per 31 Desember 2023 adalah sebesar Rp1.917.766.262.272,00 mengalami kenaikan sebesar Rp122.422.725.459,00 atau 6,82% dari saldo per 31 Desember 2022 sebesar Rp1.795.343.536.813,00.

Mutasi atas Gedung dan Bangunan sebesar Rp122.422.725.459,00 terdiri atas mutasi bertambah sebesar Rp132.846.940.454,00 dan mutasi berkurang sebesar Rp10.424.214.995,00 dengan rincian sebagai berikut.

##### 1. Mutasi Tambah

Mutasi tambah atas Gedung dan Bangunan sebesar Rp132.846.940.454,00 terdiri atas:

Tabel 5.112

#### Mutasi Tambah Gedung dan Bangunan per 31 Desember 2023

No	Keterangan	Nilai (Rp)
1	Belanja Modal Gedung dan Bangunan	74.307.667.250,00
2	Hibah/Bantuan	43.196.112.294,00
3	Reklas Bertambah Antar Aset Tetap	12.192.635.740,00
4	Reklas Bertambah dari Aset Lainnya	24.790.000,00
5	Atribusi Belanja Modal Gedung dan Bangunan	403.832.170,00
6	Kapitalisasi dari Belanja Barang dan Jasa	2.720.913.000,00
7	Utang Belanja TA 2023	990.000,00
	<b>Jumlah Total</b>	<b>132.846.940.454,00</b>

##### 2. Mutasi Kurang

Mutasi kurang atas Gedung dan Bangunan sebesar Rp10.424.214.995,00 terdiri atas:



# PEMERINTAH KABUPATEN SUBANG

## CATATAN ATAS LAPORAN KEUANGAN

**Tabel 5.113**  
**Mutasi Kurang Gedung dan Bangunan per 31 Desember 2023**

No	Keterangan	Nilai (Rp)
1	Reklas Berkurang Antar Aset Tetap	(2.220.563.870,00)
2	Reklas Berkurang ke Aset Lainnya	(6.833.284.465,00)
3	Reklas ke Persediaan	(511.100.000,00)
4	Penghapusan	(850.434.160,00)
4	Non Kapitalisasi (Utang Retensi)	(8.832.500,00)
	<b>Jumlah Total</b>	<b>(10.424.214.995,00)</b>

Saldo Gedung dan Bangunan per 31 Desember 2023 sebesar Rp1.917.766.262.272,00 di dalamnya belum termasuk 3 bangunan yang terdapat pada Bangunan Pasar Pamanukan dikarenakan harus dilakukan penilaian atau *appraisal* atas nilai gedung dan bangunan tersebut terlebih dahulu. Berdasarkan hasil pengecekan lokasi terkini yang dilakukan berdasarkan Surat Perintah Sekretaris daerah Kabupaten Subang Nomor PB.01/809/BKAD tanggal 5 Mei 2023 ketiga bangunan tersebut terdiri dari:

1. Bangunan Mall Pamanukan;
2. Bangunan Pasar Blok A yang terdiri 202 Kios dan 131 Los; dan
3. Bangunan Pasar Blok B yang terdiri dari 201 Kios dan 131 Los.

Saldo Gedung dan Bangunan per 31 Desember 2023 sebesar Rp1.917.766.262.272,00 di dalamnya termasuk aset Gedung dan Bangunan yang masuk dalam kategori properti invetasi, dengan rincian sebagai berikut:

**Tabel 5.114**  
**Aset Gedung dan Bangunan Properti Investasi Tahun 2023**

Nomor		Nama Barang	Luas Tanah (M2)	Tahun Perolehan	Kondisi Bangunan	Konstruksi Bangunan		Luas Lantai (M2)	Letak / Alamat	Status Tanah/ Penggunaan	Harga (Rp)	Pihak Yang Memanfaatkan
Kode Barang/ ID Barang/ ID Awal	Reg/ No. Gedung					Bertingkat/ Tidak	Beton/ Tidak					
1.3.3.01.01.01.001/95334/95334	0004	Bangunan Gedung Kantor Permanen	115,39	2008	Baik	Tidak	Beton	106,14	Jl. Dawuan-Sampih RT/RW. 09/04 Kp/Kom Kp Caringin Kel/Des Dawuan	Kantor Pabrik Pakan Ternak	124.600.000,00	PT.Vincent Global
1.3.3.01.01.28.027/95381/95381	0030	Bangunan Pabrik Pakan Ternak	6.340,26	2015	Baik	Tidak	Tidak	754,21			195.203.000,00	



# PEMERINTAH KABUPATEN SUBANG

## CATATAN ATAS LAPORAN KEUANGAN

Nomor		Nama Barang	Luas Tanah (M2)	Tahun Perolehan	Kondisi Bangunan	Konstruksi Bangunan		Luas Lantai (M2)	Letak / Alamat	Status Tanah/ Penguasaan	Harga (Rp)	Pihak Yang Memanfaatkan
Kode Barang/ ID Barang/ ID Awal	Reg/ No. Gedung					Bertingkat/ Tidak	Beton/ Tidak					
1.3.3.01.01.34.001/95389/95389	0001	Bangunan Gedung Pabrik Permanen	7.316,00	2017	Baik	Tidak	Tidak	718,20	Kidul Kec Dawuan Kab Subang		448.910.000,00	
Jumlah			13.771,65								768.713.000,00	

### G.5.3.1.3.4. Jalan, Irigasi dan Jaringan

Saldo Jalan, Irigasi dan Jaringan per 31 Desember 2023 adalah sebesar Rp2.585.101.132.200,67 mengalami kenaikan sebesar Rp149.192.507.423,40 atau 6,12% dari saldo per 31 Desember 2022 sebesar Rp2.435.908.624.777,27.

Mutasi atas aset Jalan Irigasi dan Jaringan sebesar Rp149.192.507.423,40 terdiri atas mutasi bertambah sebesar Rp177.402.059.448,40 dan mutasi berkurang sebesar Rp28.209.552.025,00 dengan rincian sebagai berikut  
Penjelasan atas mutasi Jalan, Irigasi dan Jaringan di atas adalah sebagai berikut.

#### 1. Mutasi Tambah

Mutasi tambah atas Jalan, Irigasi dan Jaringan sebesar Rp177.402.059.448,40 terdiri atas:

**Tabel 5.115**  
**Mutasi Tambah Jalan, Irigasi dan Jaringan**  
**per 31 Desember 2023**

No	Keterangan	Nilai (Rp)
1	Belanja Modal Jalan. Irigasi dan Jaringan	91.553.654.121,00
2	Hibah/Bantuan CSR dari Pihak Swasta	84.246.310.752,00
3	Kapitalisasi dari Belanja Barang dan Jasa	106.557.500,00
4	Atribusi Belanja Modal Jalan, Irigasi dan Jaringan	1.483.814.575,00
5	Utang Belanja Retensi TA 2023	11.722.500,00
	<b>Jumlah Total</b>	<b>177.402.059.448,40</b>

#### 2. Mutasi Kurang

Mutasi kurang atas Jalan, Irigasi dan Jaringan sebesar Rp28.209.552.025,00 terdiri atas:



## PEMERINTAH KABUPATEN SUBANG

### CATATAN ATAS LAPORAN KEUANGAN

**Tabel 5.116**  
**Mutasi Kurang Jalan, Irigasi dan Jaringan**  
**per 31 Desember 2023**

No	Keterangan	Nilai (Rp)
1	Reklas Berkurang Antar Aset Tetap	(3.832.510.276,00)
2	Reklas Berkurang ke Aset Lainnya	(598.544.466,00)
3	Reklas Berkurang ke Aset Persediaan	(22.115.507.584,00)
4	Penghapusan	(998.360.479,00)
5	Lain-lain (Utang Retensi)	(664.629.220,00)
	<b>Jumlah Total</b>	<b>(28.209.552.025,00)</b>

#### G.5.3.1.3.5. Aset Tetap Lainnya

Saldo Aset Tetap Lainnya per 31 Desember 2023 adalah sebesar Rp9.181.452.549,00 mengalami kenaikan sebesar Rp356.134.150,00 atau 4,04% dari saldo per 31 Desember 2022 sebesar Rp8.825.318.399,00.

Mutasi atas Aset Tetap Lainnya sebesar Rp356.134.150,00 terdiri atas mutasi bertambah sebesar Rp10.960.547.133,00 dan mutasi berkurang sebesar Rp10.604.412.983,00 dengan rincian sebagai berikut Penjelasan atas mutasi Aset Tetap Lainnya di atas adalah sebagai berikut:

##### 1. Mutasi Tambah

Mutasi tambah atas Aset Tetap Lainnya sebesar Rp10.960.547.133,00 terdiri atas:

**Tabel 5.117**  
**Mutasi Tambah Aset Tetap Lainnya**  
**per 31 Desember 2023**

No	Keterangan	Nilai (Rp)
1	Belanja Modal Aset Tetap Lainnya	10.955.847.133,00
2	Hibah/Bantuan CSR dari Pihak Swasta	3.000.000,00
3	Biaya Atribusi (Honorarium Barjas)	1.700.000,00
	<b>Jumlah Total</b>	<b>10.960.547.133,00</b>

##### 2. Mutasi Kurang

Mutasi kurang atas Aset Tetap Lainnya sebesar Rp10.604.412.983,00 yang terdiri atas:



## PEMERINTAH KABUPATEN SUBANG

### CATATAN ATAS LAPORAN KEUANGAN

**Tabel 5.118**  
**Mutasi Kurang Aset Tetap Lainnya**  
**per 31 Desember 2023**

No	Keterangan	Nilai (Rp)
1	Reklas ke Aset Lainnya (ATB)	(525.700.000,00)
2	Barang Ekstrakomptabel	(10.078.712.983,00)
	<b>Jumlah Total</b>	<b>(10.604.412.983,00)</b>

#### **G.5.3.1.3.6. Konstruksi Dalam Pengerjaan**

Konstruksi Dalam Pengerjaan (KDP) adalah aset-aset yang sedang dalam proses pembangunan. Konstruksi Dalam Pengerjaan mencakup Tanah, Peralatan dan Mesin, Gedung dan Bangunan, Jalan, Irigasi dan Jaringan, dan Aset Tetap Lainnya, yang proses perolehannya dan/atau pembangunannya membutuhkan suatu periode waktu tertentu dan belum selesai.

Saldo Konstruksi Dalam Pengerjaan per 31 Desember 2023 adalah sebesar Rp25.724.145.680,00 mengalami penurunan sebesar Rp7.870.875.464,00 atau 23,43% dari saldo tahun sebelumnya per 31 Desember 2022 sebesar Rp33.595.021.144,00.

Mutasi atas Konstruksi Dalam Pengerjaan sebesar Rp7.870.875.464,00 terdiri atas mutasi bertambah sebesar Rp3.271.970.436,00 dan mutasi berkurang sebesar Rp11.142.845.900,00 dengan rincian sebagai berikut.

##### **1. Mutasi Bertambah**

Mutasi bertambah aset Konstruksi Dalam Pengerjaan (KDP) sebesar Rp3.271.970.436,00 dengan rincian sebagai berikut :

**Tabel 5.119**  
**Mutasi Tambah Konstruksi dalam Pengerjaan (KDP)**  
**per 31 Desember 2023**

No	Keterangan	Nilai (Rp)
1	Reklas Bertambah Antar Aset Tetap (KIB)	3.271.970.436,00
	<b>Jumlah Total</b>	<b>3.271.970.436,00</b>

##### **2. Mutasi Berkurang**

Mutasi berkurang aset Konstruksi Dalam Pengerjaan (KDP) sebesar Rp11.142.845.900,00 dengan rincian sebagai berikut :

**Tabel 5.120**  
**Mutasi Kurang Konstruksi dalam Pengerjaan (KDP)**  
**per 31 Desember 2023**

No	Keterangan	Nilai (Rp)
1	Reklas Berkurang Antar Aset Tetap (KIB)	(11.142.845.900,00)



# PEMERINTAH KABUPATEN SUBANG

## CATATAN ATAS LAPORAN KEUANGAN

No	Keterangan	Nilai (Rp)
	Jumlah Total	(11.142.845.900,00)

### G.5.3.1.3.7. Akumulasi Penyusutan

Penyusutan adalah alokasi yang sistematis atas nilai suatu aset tetap yang dapat disusutkan (*depreciable assets*) selama masa manfaat aset yang bersangkutan. Nilai penyusutan untuk masing-masing periode diakui sebagai pengurang nilai tercatat aset tetap dalam neraca dan beban penyusutan dalam laporan operasional.

Penentuan nilai yang dapat disusutkan dilakukan untuk setiap unit aset tanpa ada nilai residu. Nilai residu adalah nilai buku suatu aset tetap pada akhir masa manfaatnya. Dalam hal terjadi perubahan nilai aset tetap sebagai akibat koreksi nilai aset tetap yang disebabkan oleh kesalahan dalam pencantuman nilai yang diketahui di kemudian hari, maka penyusutan atas aset tersebut perlu disesuaikan. Penyesuaian sebagaimana dimaksud meliputi penyesuaian atas nilai yang dapat disusutkan dan nilai akumulasi penyusutan.

Metode penyusutan dipergunakan adalah Metode garis lurus (*straight line method*). Metode garis lurus menetapkan tarif penyusutan untuk masing-masing periode dengan jumlah yang sama.

Penyusutan atas aset tetap diterapkan pada tiga jenis aset tetap yaitu Peralatan dan Mesin, Gedung dan Bangunan, dan Jalan, Irigasi dan Jaringan dengan rincian sebagai berikut.

**Tabel 5.121**  
**Saldo Akumulasi Penyusutan per 31 Desember 2023**

No	Jenis Aset Tetap	Penyusutan per 31 Desember 2023 (Rp)	Penyusutan per 31 Desember 2022 (Rp)	Kenaikan/ (Penurunan) (Rp)	%
1	Peralatan dan Mesin	819.883.828.838,88	709.225.695.187,46	110.658.133.651,42	15,60
2	Gedung dan Bangunan	379.601.904.456,91	351.884.764.003,04	27.717.140.453,87	7,88
3	Jalan, Irigasi dan Jaringan	1.558.280.449.841,00	1.549.957.301.700,05	8.323.148.140,95	0,54
	<b>Jumlah</b>	<b>2.757.766.183.136,79</b>	<b>2.611.067.760.890,55</b>	<b>146.698.422.246,24</b>	<b>5,62</b>

Adapun rincian atas penyusutan aset tetap per SKPD dapat dijelaskan pada **Lampiran 15**

### G.5.3.1.4. ASET LAINNYA

Aset Lainnya termasuk dalam kategori Aset Non Lancar lainnya, termasuk didalamnya aset tak berwujud, tagihan penjualan angsuran yang jatuh tempo lebih dari 12 bulan, piutang TGR yang akan diterima lebih dari 12 bulan, aset



## PEMERINTAH KABUPATEN SUBANG

### CATATAN ATAS LAPORAN KEUANGAN

kerja sama dengan pihak ketiga (kemitraan), dan kas yang dibatasi penggunaannya.

Saldo Aset Lainnya per 31 Desember 2023 adalah sebesar Rp500.590.024.458,60 mengalami kenaikan sebesar Rp33.663.136.777,69 atau 7,21% dari saldo per 31 Desember 2022 sebesar Rp466.926.887.680,91 dengan rincian sebagai berikut.

**Tabel 5.122**

**Saldo Aset Lainnya per 31 Desember 2023**

No	Uraian	Saldo per 31 Desember 2023 (Rp)	Saldo per 31 Desember 2022 (Rp)	Kenaikan/ (Penurunan) (Rp)	%
1	Tuntutan Ganti Rugi	0,00	0,00	0,00	0,00
2	Penyisihan Tuntutan Ganti Rugi	0,00	0,00	0,00	0,00
3	Kemitraan dengan Pihak Ketiga	68.282.965.800,00	68.282.965.800,00	0,00	0,00
4	Treasury Deposit Facility	60.966.095.000,00	17.164.810.356,00	43.801.284.644,00	255,18
5	Aset Tak Berwujud	46.978.942.253,00	44.850.013.229,00	2.128.929.024,00	4,75
6	Amortisasi Aset tak Berwujud	(44.043.827.599,98)	(42.390.151.099,83)	(1.653.676.500,15)	3,90
7	Aset Lain-Lain	368.405.849.005,58	379.019.249.395,74	(10.613.400.390,16)	(2,80)
	<b>Jumlah</b>	<b>500.590.024.458,60</b>	<b>466.926.887.680,91</b>	<b>33.663.136.777,69</b>	<b>7,21</b>

#### **G.5.3.1.4.1. Tuntutan Ganti Rugi**

Tuntutan Ganti Rugi (TGR) merupakan suatu proses yang dilakukan terhadap pegawai negeri bukan bendahara dengan tujuan untuk menuntut penggantian atas suatu kerugian yang diderita oleh Pemda sebagai akibat langsung ataupun tidak langsung dari suatu perbuatan melanggar hukum yang dilakukan oleh pegawai tersebut atau kelalaian dalam pelaksanaan tugas kewajibannya.

Tuntutan Ganti Rugi pada Aset Lainnya merupakan saldo TGR atas nilai yang akan dilunasi di atas 12 bulan berikutnya. Saldo TGR akan berpindah dari aset lainnya menjadi Bagian Lancar TGR pada aset lancar setelah melewati masa jatuh tempo dan sebesar yang akan ditagih 12 bulan berikutnya.

Saldo TGR per 31 Desember 2023 adalah sebesar Rp0,00 tidak mengalami perubahan dari saldo tahun sebelumnya sebesar Rp0,00.

#### **G.5.3.1.4.1.1 Penyisihan Tuntutan Ganti Rugi**

Penyisihan Tuntutan Ganti Rugi diterapkan sesuai dengan Kebijakan Akuntansi Pemerintah Kabupaten Subang yang diatur melalui Peraturan Bupati Nomor 67 Tahun 2023 tentang Perubahan atas Peraturan Bupati Subang Nomor 86 Tahun 2021 tentang Kebijakan Akuntansi Pemerintah.



## PEMERINTAH KABUPATEN SUBANG

### CATATAN ATAS LAPORAN KEUANGAN

Saldo Penyisihan Tuntutan Ganti Rugi per 31 Desember 2023 adalah sebesar Rp0,00 tidak mengalami perubahan dari penyisihan tahun sebelumnya sebesar Rp0,00.

#### G.5.3.1.4.1.2 Tuntutan Ganti Rugi Neto

Tuntutan Ganti Rugi Neto adalah saldo Tuntutan Ganti Rugi setelah dikurangi penyisihan atas Tuntutan Ganti Rugi tidak tertagih atau saldo Tuntutan Ganti Rugi yang disajikan adalah yang kemungkinan dapat ditagih (*Net Realizable Value*).

Saldo Tuntutan Ganti Rugi Neto per 31 Desember 2023 adalah sebesar Rp0,00, tidak mengalami perubahan dari tahun sebelumnya yaitu sebesar Rp0,00.

#### G.5.3.1.4.2. Kemitraan Dengan Pihak Ketiga

Kemitraan Dengan Pihak Ketiga merupakan perjanjian antara dua pihak atau lebih yang mempunyai komitmen untuk melaksanakan kegiatan yang dikendalikan bersama dengan menggunakan aset dan/atau hak usaha yang dimiliki. Pemerintah Kabupaten Subang melakukan kerja sama pengelolaan dengan pihak ketiga terkait pengelolaan kawasan wisata dan pasar.

Saldo Kemitraan Dengan Pihak Ketiga per 31 Desember 2023 adalah sebesar Rp68.282.965.800,00, tidak terdapat kenaikan maupun penurunan dari saldo per 31 Desember 2022 sebesar Rp68.282.965.800,00 dengan rincian sebagai berikut:

Tabel 5.123

Mutasi Kemitraan Dengan Pihak Ketiga per 31 Desember 2023

No	Uraian	Saldo Awal 31 Desember 2022 (Rp)	Mutasi (Rp)		Saldo Akhir 31 Desember 2023 (Rp)
			Tambah	Kurang	
1	Kemitraan Dengan Pihak Ketiga	68.282.965.800,00	0,00	0,00	68.282.965.800,00
	<b>Jumlah</b>	<b>68.282.965.800,00</b>	<b>0,00</b>	<b>0,00</b>	<b>68.282.965.800,00</b>

Penyajian atas Kemitraan dengan Pihak Ketiga tahun 2023 hanya sebesar nilai buku aset yang dikerjakan samakan. sedangkan kontribusi yang berasal dari bagi hasil pengelolaan belum dapat diakui sebagai pendapatan atau piutang disebabkan nilai atas hasil pengelolaan setiap tahun belum dapat diestimasi.

Berikut adalah rincian saldo Kemitraan dengan Pihak Ketiga per 31 Desember 2023.



# PEMERINTAH KABUPATEN SUBANG

## CATATAN ATAS LAPORAN KEUANGAN

Tabel 5.124

### Rincian Kemitraan dengan Pihak Ketiga per 31 Desember 2023

No	Uraian	Pihak Ketiga	SPK			Aset Yang Dikerja samakan		Nilai (Rp)
			Nomor	Jangka Waktu	Nilai (Rp)	Tanah	Gedung & Bangunan	
1	Pengelolaan dan Pengembangan Taman Wisata Sari Ater	PT Sari Ater	556.11/SP.10-Kumdang/2012	04 Juni 2012 s.d. 15 Juni 2027	1.378.000.000,00	65.480.00 m <sup>2</sup>	--	33.423.480.000,00
2	Pengelolaan Pasar PTC Mall Pamanukan	PT Asia Pasific Cating Indonesia	644/SP.8-Kumdang/2003	07 Mei 2003 s.d. 06 Mei 2023	79.307.416.000,00	5.360.00 m <sup>2</sup>	--	1.072.000.000,00
3	Pengelolaan Pasar Sukamandi. Ciasem	PT Larasindo	644/SP.7-HUK/2002	2002 s.d. 2022	14.317.002.000,00	14.840.00 m <sup>2</sup>	--	2.319.394.000,00
4	Pengelolaan Pasar Pamanukan	PT Manuk Prima Perkasa	644/SP.10-HUK/2002	Mei 2003 s.d. Mei 2020	5.939.898.161,00	10.646.72 m <sup>2</sup>	--	1.360.981.458,00
5	Pengelolaan Pasar Purwadadi	PT Bangun Bina Persada	664/PK-49/DKUPP/2018	10 Des 2018 s.d. 10 Nov 2047	35.470.142.000,00	7.400.00 m <sup>2</sup>	28 m <sup>2</sup>	2.720.310.342,00
6	Pembangunan dan Pengelolaan Pasar Inpres Pagaden	PT. KSO Saptu Surya Mega Tama	Hm.03.01/PKS.48-BKAD/2023	02 Nopember 2023 s.d 02 Nopember 2052	76.847.788.311,14	19.562 m <sup>2</sup>	--	27.386.800.000,00
	<b>Jumlah</b>				<b>213.260.246.472,14</b>			<b>68.282.965.800,00</b>

#### G.5.3.1.4.3. Aset Lainnya-Treasury Deposit Facility

Saldo Aset Lainnya-Treasury Deposit Facility (TDF) per 31 Desember 2023 adalah sebesar Rp60.966.095.000,00 mengalami kenaikan sebesar Rp43.801.284.644,00 atau 255,18% dari saldo tahun sebelumnya sebesar Rp17.164.810.356,00.

Treasury Deposit Facility (TDF) merupakan fasilitas yang disediakan oleh Bendahara Umum Negara (BUN) bagi pemerintah Daerah untuk menyimpan uang di BUN sebagai bentuk penyaluran transfer ke daerah nontunai berupa penyimpanan di Bank Indonesia (BI) sebagaimana diatur dalam Peraturan Menteri Keuangan Nomor 19 tahun 2023.

Saldo Aset Lainnya-Treasury Deposit Facility (TDF) per 31 Desember 2023 adalah sebesar Rp60.966.095.000,00 dicatat berdasarkan Surat Dirjen Perbendaharaan Nomor S-91/KPN.1309/2024 tanggal 25 Januari 2024 tentang Penyampaian Informasi Kurang Bayar DBH dan Tambahan DBH ke Rekening TDF TA 2023. Adapun rincian Aset Lainnya-Treasury Deposit Facility (TDF) sebagai berikut.



# PEMERINTAH KABUPATEN SUBANG

## CATATAN ATAS LAPORAN KEUANGAN

Tabel 5.125

Aset Lainnya-Treasury Deposit Facility per 31 Desember 2023

No	Jenis DBH	Jumlah (Rp)
I	<b>DBH Pajak</b>	<b>37.288.772.000,00</b>
	a. PBB	22.686.425.000,00
	b. PPh Pasal 21 & WPOPDPN	14.602.347.000,00
II	<b>DBH SDA</b>	<b>23.677.323.000,00</b>
	a. Minyak Bumi	5.916.685.000,00
	a. Gas Bumi	0,00
	b. Pengusahaan Panas Bumi	17.411.202.000,00
	c. Mineral & Batu Bara	306.379.000,00
	d. Kehutanan	43.057.000,00
	e. Perikanan	0,00
	<b>Total</b>	<b>60.966.095.000,00</b>

### G.5.3.1.4.4. Aset Tak Berwujud

Aset Tak Berwujud (ATB) adalah aset non keuangan yang dapat diidentifikasi dan tidak mempunyai wujud fisik serta dimiliki untuk digunakan dalam menghasilkan barang atau jasa atau digunakan untuk tujuan lainnya termasuk hak atas kekayaan intelektual. meliputi:

1. *Software* komputer;
2. Lisensi dan *franchise*;
3. Hak cipta (*copyright*). paten. dan hak lainnya; dan
4. Hasil kajian/penelitian yang memberikan manfaat jangka panjang.

Saldo Aset Tak Berwujud (neto) per 31 Desember 2023 adalah sebesar Rp2.933.114.653,02 mengalami kenaikan sebesar R3475.252.523,85 atau 19,32% dari saldo per 31 Desember 2022 sebesar Rp2.459.862.129,17.

Tabel 5.126

Saldo Aset Tak Berwujud per 31 Desember 2023

No	Jenis ATB	Aset Tak Berwujud Bruto (Rp)	Amortisasi (Rp)	Aset Tak Berwujud Neto (Rp)
1	<i>Software</i>	21.140.101.738,00	19.381.907.269,26	1.758.194.468,74
2	Kajian	25.781.340.515,00	24.604.420.330,72	1.176.920.184,28
3	Hak Cipta	57.500.000,00	57.500.000,00	0,00
	<b>Jumlah</b>	<b>46.978.942.253,00</b>	<b>44.043.827.599,98</b>	<b>2.935.114.653,02</b>

### 1. Aset Tak Berwujud (bruto)

Saldo Aset Tak Berwujud (bruto) per 31 Desember 2023 adalah sebesar Rp46.978.942.253,00 mengalami kenaikan sebesar Rp2.128.929.024,00



## PEMERINTAH KABUPATEN SUBANG

### CATATAN ATAS LAPORAN KEUANGAN

atau 4,75% dari saldo per 31 Desember 2022 sebesar Rp44.850.013.229,00 dengan rincian sebagai berikut.

**Tabel 5.127**

#### **Rincian Mutasi Aset Tak Berwujud per 31 Desember 2023**

No	Jenis ATB	Saldo Awal 31 Desember 2022 (Rp)	Mutasi (Rp)		Saldo Akhir 31 Desember 2023 (Rp)
			Tambah	Kurang	
1	Software	20.354.211.738,00	654.500.000,00	0,00	21.008.711.738,00
2	Kajian	24.438.301.491,00	1.474.429.024,00	0,00	25.912.730.515,00
3	Hak Cipta	57.500.000,00	0,00	0,00	57.500.000,00
	<b>Jumlah</b>	<b>44.850.013.229,00</b>	<b>2.128.929.024,00</b>	<b>0,00</b>	<b>46.978.942.253,00</b>

Penjelasan atas mutasi Aset Tak Berwujud di atas adalah sebagai berikut.

Mutasi bertambah Aset Tak Berwujud sebesar Rp2.128.929.024,00 terdiri atas:

**Tabel 5.128**

#### **Rincian Mutasi Aset Tak Berwujud per 31 Desember 2023**

No	Keterangan	Nilai (Rp)
1	Hibah/Bantuan CSR dari Pihak Lain	529.250.674,00
2	Reklas Bertambah dari Aset Tetap Lainnya	525.700.000,00
3	Kapitalisasi dari Belanja Barang dan Jasa	1.073.978.350,00
<b>Jumlah Total</b>		<b>2.128.929.024,00</b>

#### **G.5.3.1.4.4.1 Amortisasi Aset Tak Berwujud**

Saldo amortisasi per 31 Desember 2023 adalah sebesar Rp44.043.827.599,98 mengalami kenaikan sebesar Rp1.653.676.500,15 atau 3,90% dari saldo tahun sebelumnya sebesar Rp42.390.151.099,83 dengan rincian sebagai berikut:

**Tabel 5.129**

#### **Rincian Mutasi Amortisasi per 31 Desember 2023**

No	Jenis ATB	Saldo Awal 31 Desember 2022 (Rp)	Mutasi (Rp)		Saldo Akhir 31 Desember 2023 (Rp)
			Tambah	Kurang	
1	Software	18.173.624.713,00	1.208.282.556,26	0,00	19.381.907.269,26
2	DED	24.159.026.386,83	445.393.943,89	0,00	24.604.420.330,72
3	Hak Cipta	57.500.000,00	0,00	0,00	57.500.000,00
	<b>Jumlah</b>	<b>42.390.151.099,83</b>	<b>1.653.676.500,15</b>	<b>0,00</b>	<b>44.043.827.599,98</b>

Mutasi tambah atas amortisasi sebesar Rp1.653.676.500,15 yaitu beban amortisasi tahun 2023.



## PEMERINTAH KABUPATEN SUBANG

### CATATAN ATAS LAPORAN KEUANGAN

#### G.5.3.1.4.4.2 Aset Tak Berwujud Neto

Aset Tak Berwujud Neto adalah aset tak berwujud setelah dikurangi amortisasi atas aset tak berwujud. Saldo aset tak berwujud neto per 31 Desember 2023 sebesar Rp2.935.114.653,02 dengan rincian sebagai berikut.

Tabel 5.130

#### Rincian Aset Tak Berwujud Neto per 31 Desember 2023

No	Uraian	Nilai Bruto (Rp)	Amortisasi (Rp)	Nilai ATB Neto (Rp)
1	Software	21.140.101.738,00	19.381.907.269,26	1.758.194.468,74
2	DED	25.781.340.515,00	24.604.420.330,72	1.176.920.184,28
3	Hak Cipta	57.500.000,00	57.500.000,00	0,00
	Jumlah	46.978.942.253,00	44.043.827.599,98	2.935.114.653,02

#### G.5.3.1.4.5. Aset Lain-lain (Neto)

Aset Lain-lain merupakan aset dengan kondisi rusak berat yang sudah tidak digunakan dalam operasional Pemerintah Kabupaten Subang dan direncanakan untuk dilakukan penghapusan serta aset-aset lain yang sudah tidak tergolong dalam kriteria aset lancar maupun aset tetap.

Saldo Aset Lain-lain per 31 Desember 2023 adalah sebesar Rp368.405.849.005,58 mengalami penurunan sebesar Rp10.613.400.390,16 atau 2,80% dari saldo per 31 Desember 2022 sebesar Rp379.019.249.395,74, dengan rincian sebagai berikut.

Tabel 5.131

#### Saldo Aset Lain-lain per 31 Desember 2023

No	Uraian	Saldo Akhir 31 Desember 2023 (Rp)	Saldo 31 Desember 2022 (Rp)	Kenaikan/ (Penurunan) (Rp)	%
1	Aset Rusak Berat	55.884.192.670,74	67.114.235.246,74	(11.230.042.576,00)	(16,73)
2	Aset Hibah/Dimanfaatkan Pihak Lain	310.521.320.251,00	310.044.867.751,00	476.452.500,00	0,15
3	Aset Hilang/Dalam Proses Penghapusan	2.000.336.083,84	1.860.146.398,00	140.189.685,84	7,54
	Jumlah	368.405.849.005,58	379.019.249.395,74	(10.613.400.390,16)	(2,80)

Adapun penjelasan atas mutasi saldo Aset Lain-lain per 31 Desember 2023 Rp10.613.400.390,16 dapat dijelaskan sebagai berikut.

Tabel 5.132

#### Rincian Mutasi Aset Lain-lain per 31 Desember 2023

No	Jenis Aset Lain-lain	Saldo Awal 31 Desember 2022 (Rp)	Mutasi (Rp)			Saldo Akhir 31 Desember 2023 (Rp)
			Tambah	Kurang	Jumlah	
1	Aset Rusak Berat	67.114.235.246,74	10.559.426.205,50	(21.789.468.781,50)	(11.230.042.576,00)	55.884.192.670,74



## PEMERINTAH KABUPATEN SUBANG

### CATATAN ATAS LAPORAN KEUANGAN

No	Jenis Aset Lain-lain	Saldo Awal 31 Desember 2022 (Rp)	Mutasi (Rp)			Saldo Akhir 31 Desember 2023 (Rp)
			Tambah	Kurang	Jumlah	
2	Aset Hibah/Dimanfaatkan Pihak Lain	310.044.867.751,00	641.890.000,00	(165.437.500,00)	476.452.500,00	310.521.320.251,00
3	Aset Hilang/Dalam Proses Penghapusan	1.860.146.398,00	140.189.685,84	0,00	140.189.685,84	2.000.336.083,84
	<b>Jumlah</b>	<b>379.019.249.395,74</b>	<b>11.341.505.891,34</b>	<b>(21.954.906.281,50)</b>	<b>(10.613.400.390,16)</b>	<b>368.405.849.005,58</b>

Penjelasan atas mutasi Aset Lain-lain di atas adalah sebagai berikut.

#### 1. Mutasi Tambah

Mutasi tambah Aset Lain-lain sebesar Rp11.341.505.891,34 merupakan Reklasifikasi Aset Tetap yang sudah tidak digunakan dalam operasional Pemerintah Kabupaten Subang dengan rincian sebagai berikut :

**Tabel 5.133**  
**Rincian Mutasi Tambah Aset Lain-lain per 31 Desember 2023**

No	Keterangan	Nilai (Rp)
<b>1</b>	<b>Reklas Bertambah dari Aset Tetap</b>	
	- Aset Hilang (Proses TGR)	
	1) Dinas Perumahan dan Kawasan Permukiman	19.400.000,00
	2) Badan Penanggulangan Bencana Daerah	18.284.165,00
	3) Dinas Pengendalian Penduduk, KB, Pemberdayaan Perempuan dan Perlindungan Anak	72.328.845,84
	4) Dinas Perhubungan	17.676.675,00
	5) Dinas Pertanian	12.500.000,00
	<b>Sub Jumlah</b>	<b>140.189.685,84</b>
	- Aset Rusak berat	
	1) Dinas Lingkungan Hidup	10.445.952.997,50
	2) Dinas Komunikasi dan Informatika	32.538.500,00
	3) Badan Keuangan dan Aset Daerah (PPKD)	80.934.708,00
	<b>Sub Jumlah</b>	<b>10.559.426.205,50</b>
	- Aset Pemanfaatan (Pinjam Pakai)	
	1) Badan Keuangan dan Aset Daerah (PPKD)	615.890.000,00
	2) Kecamatan Pagaden	26.000.000,00
	<b>Sub Jumlah</b>	<b>641.890.000,00</b>
	<b>Jumlah Reklas dari Aset Tetap</b>	<b>11.341.505.891,34</b>

#### 2. Mutasi Kurang

Mutasi kurang Aset Lain-lain sebesar Rp21.954.906.281,50 dapat dijelaskan sebagai berikut.



## PEMERINTAH KABUPATEN SUBANG

### CATATAN ATAS LAPORAN KEUANGAN

**Tabel 5.134**  
**Rincian Mutasi Kurang Aset Lain-lain per 31 Desember 2023**

No	Keterangan	Nilai (Rp)
<b>1</b>	<b>Reklas Berkurang ke Aset Tetap</b>	
	- Reklas ke Aset Tetap Peralatan dan Mesin	
1)	Sekretariat Daerah	(15.600.000,00)
	- Reklas ke Aset Tetap Gedung dan Bangunan	
1)	Dinas Kesehatan	(24.790.000,00)
	<b>Sub Jumlah</b>	<b>(40.390.000,00)</b>
<b>2</b>	<b>Penghapusan</b>	
	- Aset Rusak Berat	
1)	Dinas Kesehatan	(6.093.018.080,00)
2)	Dinas pekerjaan umum dan Penataan Ruang	(7.267.533.524,00)
3)	Dinas Lingkungan Hidup	(7.920.967.677,50)
4)	Dinas Pariwisata, Pemuda dan Olahraga	(407.840.000,00)
5)	Badan Pendapatan daerah	(59.719.500,00)
	- Aset Yang Sudah Dipindahtangankan/Hibah	
1)	Kecamatan Cibogo	(165.437.500,00)
	<b>Sub Jumlah</b>	<b>(21.914.516.281,50)</b>
	<b>Jumlah Total</b>	<b>(21.954.906.281,50)</b>

#### G.5.3.1. KEWAJIBAN

##### G.5.3.2.1. KEWAJIBAN JANGKA PENDEK

###### G.5.3.2.1.1. Utang Perhitungan Pihak Ketiga (PFK)

Saldo Utang PFK per 31 Desember 2023 adalah sebesar Rp206.417.584,00 mengalami kenaikan sebesar Rp155.495.485,00 atau 305,36% dari saldo tahun sebelumnya sebesar Rp50.922.099,00.

###### G.5.3.2.1.2. Pendapatan Diterima Dimuka

Saldo Pendapatan Diterima Dimuka per 31 Desember 2023 adalah sebesar Rp4.052.488.732,10 dan mengalami kenaikan sebesar Rp1.267.859.894,09 atau 45,53% dari saldo tahun sebelumnya sebesar Rp2.784.628.838,01 dengan rincian sebagai berikut.

**Tabel 5.135**  
**Saldo Pendapatan Diterima Dimuka per 31 Desember 2023 dan 2022**

No	Uraian	SKPD	Saldo per 31 Desember 2023 (Rp)	Saldo per 31 Desember 2022 (Rp)	Kenaikan/ (Penurunan) (Rp)	%
1	Pajak Reklame	Bapenda	1.404.038.774,17	1.651.113.341,00	(247.074.566,83)	(14,96)



# PEMERINTAH KABUPATEN SUBANG

## CATATAN ATAS LAPORAN KEUANGAN

No	Uraian	SKPD	Saldo per 31 Desember 2023 (Rp)	Saldo per 31 Desember 2022 (Rp)	Kenaikan/ (Penurunan) (Rp)	%
2	Retribusi Sewa Tanah	BKAD	454.556.983,60	745.288.454,01	(290.731.470,41)	(39,01)
3	Retribusi IMTA	Dinas Tenaga Kerja	2.174.834.641,00	384.252.043,00	1.790.582.598,00	465,99
4	Retribusi Pelayanan Tempat Rekreasi dan Olahraga	Dinas Pariwisata Pemuda dan Olahraga	19.058.333,33	3.975.000,00	15.083.333,33	379,45
<b>Jumlah</b>			<b>4.052.488.732,10</b>	<b>2.784.628.838,01</b>	<b>1.267.859.894,09</b>	<b>45,53</b>

Adapun realisasi pendapatan yang sudah diakui sebagai pendapatan dan yang dicatat sebagai pendapatan diterima dimuka adalah sebagai berikut.

**Tabel 5.136**  
**Realisasi Pendapatan Diterima Dimuka per 31 Desember 2023**

No	Uraian	Pendapatan Diterima Dimuka 2022 (Rp)	Realisasi Pendapatan TA 2023 (LRA) (Rp)	Pendapatan Yang Diakui Tahun 2023 (LRA dan Realisasi Pend. Diterima Dimuka 2022) (Rp)	Penyesuaian/ Koreksi Pendapatan (Rp)	Pendapatan Diterima Dimuka 2023 (Rp)
1	Pajak Reklame	1.651.113.341,00	4.156.333.570,00	4.403.408.136,83	0,00	1.404.038.774,17
2	Retribusi Sewa Tanah	745.288.454,01	902.830.147,00	1.193.561.617,41	0,00	454.556.983,60
3	Retribusi IMTA	384.252.043,00	3.805.418.000,00	2.014.835.402,00	0,00	2.174.834.641,00
4	Retribusi Pelayanan Tempat Rekreasi dan Olahraga	3.975.000,00	528.880.000,00	513.796.666,67	0,00	19.058.333,33
<b>Jumlah</b>		<b>2.784.628.838,01</b>	<b>9.393.461.717,00</b>	<b>8.125.601.822,91</b>	<b>0,00</b>	<b>4.052.488.732,10</b>

### G.5.3.2.1.3. Utang Belanja

Utang Belanja merupakan Utang Belanja Pegawai, Utang Belanja Barang dan Jasa, Utang Belanja Modal, Utang Belanja Hibah pada Perangkat Daerah dan BLUD yang belum dilunasi sampai dengan 31 Desember 2023.

Saldo Utang Belanja per 31 Desember 2023 adalah sebesar Rp67.574.044.631,65 mengalami kenaikan sebesar Rp3.463.843.486,01 atau 5,40% dari saldo tahun sebelumnya sebesar Rp64.115.101.070,64 dengan rincian sebagai berikut.



# PEMERINTAH KABUPATEN SUBANG

## CATATAN ATAS LAPORAN KEUANGAN

**Tabel 5.137**  
**Saldo Utang Belanja per 31 Desember 2023 dan 2022**

No	Uraian	Saldo per 31 Desember 2023 (Rp)	Saldo per 31 Desember 2022 (Rp)	Kenaikan/ (Penurunan) (Rp)	%
1	Utang Belanja Pegawai	34.114.786.934,05	36.244.009.449,05	(2.129.222.515,00)	(5,87)
2	Utang Belanja Barang	30.337.400.682,60	16.260.944.396,59	14.076.456.286,01	86,57
3	Utang Belanja Jasa	2.016.544.081,00	2.931.006.590,00	(914.462.509,00)	(31,20)
4	Utang Belanja Pemeliharaan	303.949.750,00	350.685.000,00	(46.735.250,00)	(13,33)
5	Utang Belanja Hibah	132.438.610,00	750.615.345,00	(618.176.735,00)	(82,36)
6	Utang Belanja Modal Peralatan dan Mesin	0,00	57.022.723,00	(57.022.723,00)	(100,00)
7	Utang Belanja Modal Gedung dan Bangunan	144.617.064,00	163.949.489,00	(19.332.425,00)	(11,79)
8	Utang Belanja Modal Jalan Irigasi dan Jaringan	524.307.510,00	1.162.799.930,00	(638.492.420,00)	(54,91)
9	Utang Belanja Modal Aset Tetap Lainnya	0,00	21.886.800,00	(21.886.800,00)	(100,00)
10	Utang Transfer Bantuan Keuangan	0,00	6.172.181.348,00	(6.172.181.348,00)	(100,00)
	<b>Jumlah</b>	<b>67.574.044.631,65</b>	<b>64.115.101.070,64</b>	<b>3.458.943.561,01</b>	<b>5,39</b>

Penjelasan atas Utang Belanja di atas adalah sebagai berikut.

### 1. Utang Belanja Pegawai

Utang Belanja Pegawai adalah akumulasi utang kepada pegawai yang belum dibayarkan sampai dengan 31 Desember 2023. Utang Belanja Pegawai sebesar Rp34.114.786.934,05 mengalami penurunan sebesar Rp2.129.222.515,00 atau 5,87% apabila dibandingkan dengan Utang Belanja Pegawai Tahun 2022 sebesar Rp36.244.009.449,05 yang terdiri dari utang belanja gaji dan utang tambahan penghasilan.

**Tabel 5.138**  
**Utang Belanja Pegawai**  
**per 31 Desember 2023 dan 2022**

No	SKPD	Saldo per 31 Desember 2023 (Rp)	Saldo per 31 Desember 2022 (Rp)	Kenaikan/ (Penurunan) (Rp)	%
1	Utang Belanja Gaji	1.337.970.666,00	3.374.613.390,00	(2.036.642.724,00)	(60,35)
2	Utang Belanja Tambahan Penghasilan Pegawai	32.776.816.268,05	32.869.396.059,05	(92.579.791,00)	(0,28)
	<b>Jumlah</b>	<b>34.114.786.934,05</b>	<b>36.244.009.449,05</b>	<b>(2.129.222.515,00)</b>	<b>(5,87)</b>

#### a. Utang Belanja Gaji

Utang Belanja Gaji adalah utang kepada pegawai atas kekurangan pembayaran Gaji yang belum dibayarkan sampai dengan 31 Desember 2023.



## PEMERINTAH KABUPATEN SUBANG

### CATATAN ATAS LAPORAN KEUANGAN

Saldo Utang Belanja Gaji per 31 Desember 2023 adalah sebesar Rp1.337.970.666,00 mengalami penurunan sebesar Rp2.036.642.724,00 dari saldo tahun sebelumnya sebesar Rp3.374.613.390,00 yang di dalamnya merupakan pembayaran Belanja Iuran Jaminan Kesehatan ASN tahun 2023.

#### b. Utang Tambahan Penghasilan Pegawai (TPP)

Utang Tambahan Penghasilan Pegawai (TPP) adalah utang kepada pegawai atas tambahan penghasilan tahun 2023 yang belum dibayarkan sampai dengan 31 Desember 2023.

Saldo Utang TPP per 31 Desember 2023 adalah sebesar Rp32.771.916.268,05 mengalami penurunan sebesar Rp97.479.791,00 atau 0,30% dari saldo tahun sebelumnya sebesar Rp32.869.396.059,05, dengan rincian sebagai berikut.

**Tabel 5.139**  
**Rincian Utang Tambahan Penghasilan Pegawai**  
**per 31 Desember 2023 dan 2022**

No	Keterangan	Saldo per 31 Desember 2023 (Rp)	Saldo per 31 Desember 2022 (Rp)	Kenaikan/ (Penurunan) (Rp)	%
1	Utang Belanja Tambahan Penghasilan berdasarkan Beban Kerja ASN-Tambahan Penghasilan berdasarkan Beban Kerja PNS	5.035.902.315,40	5.039.918.749,98	(4.016.434,58)	(0,08)
2	Utang Belanja Tambahan Penghasilan berdasarkan Kondisi Kerja ASN-Tambahan Penghasilan berdasarkan Kondisi Kerja PNS	20.145.828.432,59	20.065.496.825,63	80.331.606,96	0,40
3	Utang Belanja Tambahan Penghasilan berdasarkan Kelangkaan Profesi ASN-Tambahan Penghasilan berdasarkan Kelangkaan Profesi PNS	3.000.000,00	147.805.402,00	(144.805.402,00)	(97,97)
4	Utang Belanja Tambahan Penghasilan berdasarkan Prestasi Kerja ASN-Tambahan Penghasilan berdasarkan Prestasi Kerja PNS	7.587.185.520,06	7.616.175.081,44	(28.989.561,38)	(0,38)
	<b>Jumlah</b>	<b>32.771.916.268,05</b>	<b>32.869.396.059,05</b>	<b>(97.479.791,00)</b>	<b>(0,30)</b>

#### 2. Utang Belanja Barang

Utang Belanja Barang adalah utang belanja atas penerimaan barang pada Pemerintah Daerah Kabupaten Subang yang tagihannya belum dilunasi sampai dengan 31 Desember 2023.

Saldo Utang Belanja Barang Tahun 2023 adalah sebesar Rp30.276.912.481,60 mengalami kenaikan sebesar Rp14.110.063.482,01



## PEMERINTAH KABUPATEN SUBANG

### CATATAN ATAS LAPORAN KEUANGAN

atau 87% dari saldo tahun sebelumnya sebesar Rp16.166.848.999,59, dengan rincian sebagai berikut.

**Tabel 5.140**  
**Rincian Utang Belanja Barang**  
**per 31 Desember 2023 dan 2022**

No	SKPD	Saldo per 31 Desember 2023 (Rp)	Saldo per 31 Desember 2022 (Rp)	Kenaikan/ (Penurunan) (Rp)	%
1	Utang Belanja Barang Pakai Habis-Alat/Bahan untuk Kegiatan Kantor-Bahan Cetak	5.529.500,00	0,00	5.529.500,00	∞
2	Utang Belanja Barang Pakai Habis-Obat-Obatan- Obat-Obatan	11.223.035.557,41	5.972.519.410,40	5.250.516.147,01	87,91
3	Utang Belanja Barang Pakai Habis-Obat-Obatan- Obat-Obatan Lainnya	18.696.965.824,19	10.194.329.589,19	8.502.636.235,00	83,41
4	Utang Belanja Barang Pakai Habis-Makanan dan Minuman pada Fasilitas Pelayanan Urusan Kesehatan	351.381.600,00	0,00	351.381.600,00	∞
	<b>Jumlah</b>	<b>30.276.912.481,60</b>	<b>16.166.848.999,59</b>	<b>14.110.063.482,01</b>	<b>87,28</b>

Adapun Utang Belanja Barang sebesar Rp30.276.912.481,60 merupakan utang belanja barang pada Dinas Kesehatan yaitu pada BLUD-RSUD.

### 3. Utang Belanja Jasa

Utang Belanja Jasa adalah utang belanja atas jasa yang diterima oleh Pemerintah Daerah Kabupaten Subang yang tagihannya belum dilunasi sampai dengan 31 Desember 2023.

Saldo Utang Belanja Jasa Tahun 2023 adalah sebesar Rp2.077.032.282,00 mengalami penurunan sebesar Rp948.069.705,00 atau 31,34% dari saldo tahun sebelumnya sebesar Rp3.025.101.987,00 dengan rincian sebagai berikut.

**Tabel 5.141**  
**Rincian Utang Belanja Jasa**  
**per 31 Desember 2023 dan 2022**

No	SKPD	Saldo per 31 Desember 2023 (Rp)	Saldo per 31 Desember 2022 (Rp)	Kenaikan/ (Penurunan) (Rp)	%
1	Utang Belanja Jasa Kantor-Honorarium Tim Pelaksana Kegiatan dan Sekretariat Tim Pelaksana Kegiatan	0,00	3.224.550,00	(3.224.550,00)	(100,00)
2	Utang Belanja Jasa Kantor-Jasa Tenaga Kesehatan	1.100.545.540,00	2.078.736.945,00	(978.191.405,00)	(47,06)
3	Utang Belanja Jasa Kantor-Jasa Tenaga Administrasi	482.632.000,00	488.848.000,00	(6.216.000,00)	(1,27)
4	Utang Belanja Jasa Kantor-Jasa Tenaga Kebersihan	12.080.000,00	6.560.000,00	5.520.000,00	84,15
5	Utang Belanja Jasa Kantor-Jasa Pengolahan Sampah	2.956.500,00	4.533.300,00	(1.576.800,00)	(34,78)



## PEMERINTAH KABUPATEN SUBANG

### CATATAN ATAS LAPORAN KEUANGAN

No	SKPD	Saldo per 31 Desember 2023 (Rp)	Saldo per 31 Desember 2022 (Rp)	Kenaikan/ (Penurunan) (Rp)	%
6	Utang Belanja Jasa Kantor-Jasa Pembersihan, Pengendalian Hama, dan Fumigasi	0,00	16.650.000,00	(16.650.000,00)	(100,00)
7	Utang Belanja Jasa Kantor-Tagihan Telepon	32.844.323,00	30.908.120,00	1.936.203,00	6,26
8	Utang Belanja Jasa Kantor-Tagihan Air	19.691.800,00	9.642.600,00	10.049.200,00	104,22
9	Utang Belanja Jasa Kantor-Tagihan Listrik	129.805.373,00	117.520.263,00	12.285.110,00	10,45
10	Utang Belanja Jasa Kantor-Kawat/Faksimili/Internet/TV Berlangganan	38.255.594,00	62.839.562,00	(24.583.968,00)	(39,12)
11	Utang Belanja Jasa Kantor-Pengolahan Air Limbah	114.732.951,00	95.543.250,00	19.189.701,00	20,08
12	Utang Belanja Sewa Peralatan dan Mesin-Sewa System/Power Supply	78.000.000,00	0,00	78.000.000,00	∞
13	Utang Belanja Jasa Konsultansi Non Konstruksi-Jasa Konsultansi Berorientasi Bidang-Kuangan	0,00	16.000.000,00	(16.000.000,00)	(100,00)
14	Utang Belanja Jasa Konsultansi Non Konstruksi- Jasa Konsultansi Berorientasi Layanan-Jasa	5.000.000,00	0,00	5.000.000,00	∞
15	Utang Belanja Jasa Yang Diberikan kepada Pihak Ketiga/Pihak Lain/Masyarakat-Jasa yang diberikan kepada Pihak Ketiga/Pihak Lain	60.488.201,00	94.095.397,00	(33.607.196,00)	(35,72)
	<b>Jumlah</b>	<b>2.077.032.282,00</b>	<b>3.025.101.987,00</b>	<b>(948.069.705,00)</b>	<b>(31,34)</b>

#### 4. Utang Belanja Pemeliharaan

Utang Belanja Pemeliharaan adalah utang belanja atas pemeliharaan yang diterima oleh Pemerintah Daerah Kabupaten Subang yang tagihannya belum dilunasi sampai dengan 31 Desember 2023.

Saldo Utang Belanja Pemeliharaan Tahun 2023 adalah sebesar Rp303.949.750,00 mengalami penurunan sebesar Rp46.735.250,00 atau 13,33% dari saldo tahun sebelumnya sebesar Rp350.685.000,00 dengan rincian sebagai berikut.

Tabel 5.142

#### Rincian Utang Belanja Pemeliharaan per 31 Desember 2023 dan 2022

No	SKPD	Saldo per 31 Desember 2023 (Rp)	Saldo per 31 Desember 2022 (Rp)	Kenaikan/ (Penurunan) (Rp)	%
1	Utang Belanja Pemeliharaan Peralatan dan Mesin-Alat Kantor dan Rumah Tangga-Alat Rumah Tangga Lainnya (Home Use)	299.514.750,00	48.600.000,00	250.914.750,00	516,29



## PEMERINTAH KABUPATEN SUBANG

### CATATAN ATAS LAPORAN KEUANGAN

No	SKPD	Saldo per 31 Desember 2023 (Rp)	Saldo per 31 Desember 2022 (Rp)	Kenaikan/ (Penurunan) (Rp)	%
2	Utang Belanja Pemeliharaan Gedung dan Bangunan-Bangunan Gedung-Bangunan Gedung Kantor	4.435.000,00	4.435.000,00	0,00	∞
3	Utang Belanja Pemeliharaan Gedung dan Bangunan-Bangunan Gedung-Bangunan Kesehatan	0,00	297.650.000,00	(297.650.000,00)	(100,00)
	<b>Jumlah</b>	<b>303.949.750,00</b>	<b>350.685.000,00</b>	<b>(46.735.250,00)</b>	<b>(13,33)</b>

#### 5. Utang Belanja Hibah

Utang Belanja Hibah adalah utang atas belanja barang hibah yang belum dibayarkan atas jaminan pemeliharannya atau retensi sebesar 5% sampai dengan 31 Desember 2023.

Saldo Utang Belanja Hibah Tahun 2023 adalah sebesar Rp132.438.610,00 mengalami penurunan sebesar Rp618.174.735,00 atau 82,36% dari saldo tahun sebelumnya sebesar Rp750.613.345,00. Utang Belanja Hibah sebesar Rp132.438.610,00 merupakan Utang Belanja Hibah Barang kepada Badan dan Lembaga Nirlaba, Sukarela dan Sosial yang Telah Memiliki Surat Keterangan Terdaftar pada Dinas Pekerjaan Umum dan Penataan Ruang.

#### 6. Utang Belanja Modal Peralatan dan Mesin

Utang Belanja Modal Peralatan dan Mesin adalah utang atas perolehan aset peralatan dan mesin yang belum dibayarkan pada Dinas Kesehatan sampai dengan 31 Desember 2023. Saldo Utang Belanja Modal Peralatan dan Mesin per 31 Desember 2023 adalah sebesar Rp0,00 mengalami penurunan sebesar Rp57.022.723,00 atau 100,00% dari saldo tahun sebelumnya sebesar Rp57.022.723,00 dengan rincian sebagai berikut.

**Tabel 5.143**  
**Rincian Utang Belanja Modal Peralatan dan Mesin**  
**per 31 Desember 2023 dan 2022**

No	Keterangan	Saldo per 31 Desember 2023 (Rp)	Saldo per 31 Desember 2022 (Rp)	Kenaikan/ (Penurunan) (Rp)	%
1	Utang Belanja Modal Unit Alat Laboratorium-Laboratorium Hematologi dan Urinalisis	0,00	57.022.723,00	(57.022.723,00)	(100,00)
	<b>Jumlah</b>	<b>0,00</b>	<b>57.022.723,00</b>	<b>(57.022.723,00)</b>	<b>(100,00)</b>

#### 7. Utang Belanja Modal Gedung dan Bangunan

Utang Belanja Modal Gedung dan Bangunan adalah utang atas konstruksi pengadaan gedung dan bangunan yang sudah selesai dilaksanakan sampai dengan 31 Desember 2023 tetapi belum dilakukan pembayaran kepada pihak ketiga.

Saldo Utang Belanja Modal Gedung dan Bangunan per 31 Desember 2023 adalah sebesar Rp144.617.064,00 mengalami penurunan sebesar



## PEMERINTAH KABUPATEN SUBANG

### CATATAN ATAS LAPORAN KEUANGAN

Rp19.332.425,00 atau 11,79% dari tahun sebelumnya sebesar Rp163.949.489,00, dengan rincian sebagai berikut.

**Tabel 5.144**

**Rincian Utang Belanja Modal Gedung dan Bangunan  
per 31 Desember 2023 dan 2022**

No	Keterangan	Saldo per 31 Desember 2023 (Rp)	Saldo per 31 Desember 2022 (Rp)	Kenaikan/ (Penurunan) (Rp)	%
1	Utang Belanja Modal Bangunan Gedung Tempat Kerja-Bangunan Gedung Kantor	22.423.600,00	35.166.025,00	(12.742.425)	(36,24)
2	Utang Belanja Modal Bangunan Gedung Tempat Kerja-Bangunan Kesehatan	2.480.000,00	2.480.000,00	0,00	0,00
3	Utang Belanja Modal Bangunan Gedung Tempat Kerja-Bangunan Gedung Tempat Pertemuan	119.713.464,00	119.713.464,00	0,00	0,00
4	Utang Belanja Modal Bangunan Gedung Tempat Kerja-Bangunan Gedung Tempat Olahraga	0,00	6.590.000,00	(6.590.000)	(100,00)
	<b>Jumlah</b>	<b>144.617.064,00</b>	<b>163.949.489,00</b>	<b>(19.332.425)</b>	<b>(11,79)</b>

#### 8. Utang Belanja Modal Jalan Irigasi dan Jaringan

Utang Belanja Modal Jalan Irigasi dan Jaringan adalah utang atas pengadaan jalan irigasi dan jaringan yang sudah selesai dilaksanakan sampai dengan 31 Desember 2023 tetapi belum dilakukan pembayaran kepada pihak ketiga.

Saldo Utang Belanja Modal Jalan Irigasi dan Jaringan per 31 Desember 2023 adalah sebesar Rp524.307.510,00 mengalami penurunan sebesar Rp638.492.420,00 atau 54,91% dari tahun sebelumnya sebesar Rp1.162.799.930,00, dengan rincian sebagai berikut.

**Tabel 5.145**

**Rincian Utang Belanja Modal Jalan Irigasi dan Jaringan  
per 31 Desember 2023 dan 2022**

No	Keterangan	Saldo per 31 Desember 2023 (Rp)	Saldo per 31 Desember 2022 (Rp)	Kenaikan/ (Penurunan) (Rp)	%
1	Utang Belanja Modal Jalan-Jalan Kabupaten	104.608.700,00	124.330.550,00	(19.721.850,00)	(15,86)
2	Utang Belanja Modal Jalan-Jalan Kota	17.022.615,00	17.022.615,00	0,00	∞
3	Utang Belanja Modal Jalan-Jalan Desa	294.140.595,00	845.204.340,00	(551.063.745,00)	(65,20)
	Utang Belanja Modal Jalan Lainnya	2.245.000,00	0,00	2.245.000,00	∞
4	Utang Belanja Modal Jembatan-Jembatan pada Jalan Kabupaten	47.295.000,00	47.295.000,00	0,00	∞
5	Utang Belanja Modal Bangunan Air Irigasi- Bangunan Pembawa Irigasi	42.018.100,00	43.926.050,00	(1.907.950,00)	(4,34)
6	Utang Belanja Modal Bangunan Air Irigasi Lainnya	0,00	53.780.000,00	(53.780.000,00)	(100,00)



## PEMERINTAH KABUPATEN SUBANG

### CATATAN ATAS LAPORAN KEUANGAN

No	Keterangan	Saldo per 31 Desember 2023 (Rp)	Saldo per 31 Desember 2022 (Rp)	Kenaikan/ (Penurunan) (Rp)	%
7	Utang Belanja Modal Bangunan Air Kotor Lainnya	11.230.000,00	25.493.875,00	(14.263.875,00)	(55,95)
8	Utang Belanja Modal Jaringan Listrik Lainnya	5.747.500,00	5.747.500,00	0,00	∞
	<b>Jumlah</b>	<b>524.307.510,00</b>	<b>1.162.799.930,00</b>	<b>(638.492.420,00)</b>	<b>(54,91)</b>

#### 9. Utang Belanja Modal Aset tetap Lainnya

Saldo Utang Belanja Modal Aset Tetap Lainnya per 31 Desember 2023 adalah sebesar Rp0,00 mengalami penurunan sebesar Rp21.886.800,00 atau 100,00% dari tahun sebelumnya sebesar Rp21.886.800,00.

#### 10. Utang Belanja Bantuan Keuangan

Utang Belanja Bantuan Keuangan adalah utang atas sisa Dana Bantuan Keuangan tahun 2023 sebesar Rp0,00, mengalami penurunan sebesar Rp6.172.181.348,00 atau 100% dari tahun sebelumnya sebesar Rp6.172.181.348,00.

#### G.5.3.2.1.4. Utang Jangka Pendek Lainnya

Saldo Utang Jangka Pendek Lainnya per 31 Desember 2023 adalah sebesar Rp181.383.088,00 mengalami penurunan sebesar Rp11.287.190.032,00 atau 98,42% dari saldo tahun sebelumnya sebesar Rp11.468.573.120,00 dengan rincian sebagai berikut.

**Tabel 5.146**  
**Saldo Utang Jangka Pendek Lainnya**  
**Per 31 Desember 2023 dan 2022**

No	Uraian	Saldo per 31 Desember 2023 (Rp)	Saldo per 31 Desember 2022 (Rp)	Kenaikan/ (Penurunan) (Rp)	%
1	Utang Kelebihan Dana Transfer	181.383.088,00	11.468.573.120,00	(11.287.190.032,00)	(98,42)
	<b>Jumlah</b>	<b>181.383.088,00</b>	<b>11.468.573.120,00</b>	<b>(11.287.190.032,00)</b>	<b>(98,42)</b>

Utang Kelebihan Dana Transfer adalah utang atas lebih transfer Dana Perimbangan dari Pemerintah Pusat berupa Dana Bagi Hasil Cukai Hasil Tembakau. Saldo Utang Kelebihan Dana Transfer per 31 Desember 2023 adalah sebesar Rp181.383.088,00 mengalami penurunan sebesar Rp11.287.190.032,00 atau 98,42% dari saldo tahun sebelumnya sebesar Rp11.468.573.120,00.

Pencatatan Utang Kelebihan Dana Transfer atas Dana Bagi Hasil (DBH) Pajak dan SDA TA 2023 merupakan perhitungan ulang DJPK untuk periode tahun 2020 dan 2022 berdasarkan Keputusan Menteri Keuangan Nomor 38/KM.07/2023 tentang Penyaluran Kurang Bayar Dana Bagi Hasil dan Penyelesaian Lebih Bayar Dana Bagi Hasil pada tahun 2023 yang di dalamnya menjelaskan bahwa perhitungan atas kurang bayar maupun lebih



## PEMERINTAH KABUPATEN SUBANG

### CATATAN ATAS LAPORAN KEUANGAN

bayar atas Dana Bagi Hasil yang ditentukan penggunaannya tidak diperhitungkan sebagai TDF (*Treasury Deposit Facillity*) termasuk di dalamnya Dana Bagi Hasil Cukai Tembakau.

Berikut rincian Utang Kelebihan Dana Transfer per 31 Desember 2023.

**Tabel 5.147**  
**Rincian Utang Kelebihan Dana Transfer**

No	Jenis DBH	Periode Kelebihan Transfer Tahun 2022 (Rp)	Jumlah (Rp)
1	<b>PAJAK</b>	181.383.088,00	181.383.088,00
	a. Cukai Hasil Tembakau	181.383.088,00	181.383.088,00
	<b>Jumlah</b>	<b>181.383.088,00</b>	<b>181.383.088,00</b>

#### G.5.3.2. EKUITAS

Ekuitas adalah kekayaan bersih Pemerintah Daerah yang merupakan selisih antara aset dan kewajiban Pemerintah Daerah. Jumlah Ekuitas per 31 Desember 2023 adalah sebesar Rp5.280.165.374.388,26 yang didapatkan dari perhitungan sebagai berikut.

1) Aset	Rp	5.352.603.719.991,01
2) Kewajiban	Rp	72.438.345.602,75
3) Ekuitas	Rp	5.280.165.374.388,26



## PEMERINTAH KABUPATEN SUBANG

### CATATAN ATAS LAPORAN KEUANGAN

#### G.5.4. LAPORAN OPERASIONAL

Penjelasan akun-akun Laporan Operasional (LO) menguraikan secara singkat mengenai saldo-saldo akun LO untuk periode sampai dengan 31 Desember 2023 sebagaimana disajikan pada muka laporan keuangan yang merupakan bagian tidak terpisahkan dari Laporan Keuangan Kabupaten Subang.

##### G.5.4.1. KEGIATAN OPERASIONAL

###### G.5.4.1.1. PENDAPATAN-LO

Pendapatan Operasional adalah hak pemerintah daerah yang diakui sebagai penambah ekuitas dalam periode tahun anggaran yang bersangkutan dan tidak perlu dibayar kembali. Pendapatan Operasional diakui saat timbulnya hak atau saat pendapatan direalisasikan.

Pendapatan Operasional Kabupaten Subang Tahun 2023 adalah sebesar Rp3.283.057.919.764,50 mengalami kenaikan sebesar Rp278.134.846.924,23 atau 9,26% dari saldo tahun sebelumnya sebesar Rp3.004.923.072.840,27. kenaikan tersebut disebabkan terdapat kenaikan signifikan pada Lain-Lain Pendapatan Yang Sah sebesar 223,64% dari pendapatan tahun sebelumnya.

Pendapatan Operasional Tahun 2023 terdiri atas PAD sebesar Rp619.391.012.752,50, Pendapatan Transfer sebesar Rp2.367.472.099.105,50 dan Lain-lain Pendapatan Daerah Yang Sah sebesar Rp296.194.807.906,50 dengan rincian sebagai berikut.

**Tabel 5.148**  
**Pendapatan Operasional Tahun 2023 dan 2022**

No	Uraian	Saldo per 31 Desember 2023 (Rp)	Saldo per 31 Desember 2022 (Rp)	Kenaikan/ (Penurunan) (Rp)	%
<b>1</b>	<b>PENDAPATAN ASLI DAERAH</b>	<b>619.391.012.752,50</b>	<b>537.991.297.249,87</b>	<b>81.399.715.502,63</b>	<b>15,13</b>
	a. Pendapatan Pajak Daerah	355.197.888.696,67	309.009.836.965,88	46.188.051.730,79	14,95
	b. Pendapatan Retribusi Daerah	20.459.361.254,16	13.008.690.609,49	7.450.670.644,67	57,27
	c. Pendapatan Hasil Pengelolaan Kekayaan Daerah Yang Dipisahkan	0,00	23.862.367.663,00	(23.862.367.663,00)	(100,00)
	d. Pendapatan Asli Daerah Lainnya	243.733.762.801,67	192.110.402.011,50	51.623.360.790,17	26,87
<b>2</b>	<b>PENDAPATAN TRANSFER</b>	<b>2.367.472.099.105,50</b>	<b>2.375.411.937.230,00</b>	<b>(7.939.838.124,50)</b>	<b>(0,33)</b>
	a. Transfer Pemerintah Pusat - Dana Perimbangan	2.044.031.246.429,50	2.003.910.856.483,00	40.120.389.946,50	2,00
	b. Transfer Pemerintah Pusat Lainnya	0,00	0,00	0,00	0,00
	c. Transfer Pemerintah Provinsi	323.440.852.676,00	371.501.080.747,00	(48.060.228.071,00)	(12,94)
<b>3</b>	<b>LAIN-LAIN PENDAPATAN YANG SAH</b>	<b>296.194.807.906,50</b>	<b>91.519.838.360,40</b>	<b>204.674.969.546,10</b>	<b>223,64</b>
	a. Pendapatan Hibah	296.194.807.906,50	91.519.838.360,40	204.674.969.546,10	223,64
	<b>Jumlah</b>	<b>3.283.057.919.764,50</b>	<b>3.004.923.072.840,27</b>	<b>278.134.846.924,23</b>	<b>9,26</b>

###### G.5.4.1.1.1. PENDAPATAN ASLI DAERAH (PAD)

Pendapatan Asli Daerah (PAD) Tahun 2023 adalah sebesar Rp619.391.012.752,50 mengalami kenaikan sebesar Rp81.399.715.502,63 atau 15,13% dari saldo tahun sebelumnya sebesar Rp537.991.297.249,87. Kenaikan tersebut berasal dari seluruh unsur pendapatan, dengan kontribusi terbesar pada Pendapatan Retribusi Daerah sebesar 57,27% dan Pendapatan Asli Daerah



## PEMERINTAH KABUPATEN SUBANG

### CATATAN ATAS LAPORAN KEUANGAN

Lainnya sebesar 26,87% dari pendapatan tahun sebelumnya. PAD Tahun 2023 terdiri atas empat jenis pendapatan yaitu Pendapatan Pajak Daerah, Pendapatan Retribusi Daerah, Pendapatan Hasil Pengelolaan Kekayaan Daerah Yang Dipisahkan dan Pendapatan Asli Daerah Lainnya, dengan rincian sebagai berikut.

**Tabel 5.149**  
**Pendapatan Asli Daerah Tahun 2023 dan 2022**

No	Uraian	Saldo per 31 Desember 2023 (Rp)	Saldo per 31 Desember 2022 (Rp)	Kenaikan/ (Penurunan) (Rp)	%
1	Pendapatan Pajak Daerah	355.197.888.696,67	309.009.836.965,88	46.188.051.730,79	14,95
2	Pendapatan Retribusi Daerah	20.459.361.254,16	13.008.690.609,49	7.450.670.644,67	57,27
3	Pendapatan Hasil Pengelolaan Kekayaan Daerah Yang Dipisahkan	0,00	23.862.367.663,00	(23.862.367.663,00)	(100,00)
4	Pendapatan Asli Daerah Lainnya	243.733.762.801,67	192.110.402.011,50	51.623.360.790,17	26,87
<b>Jumlah</b>		<b>619.391.012.752,50</b>	<b>537.991.297.249,87</b>	<b>81.399.715.502,63</b>	<b>15,13</b>

#### G.5.4.1.1.1.1. Pendapatan Pajak Daerah

Pendapatan Pajak Daerah Tahun 2023 merupakan hak yang akan dan/atau sudah diterima oleh Pemerintah Kabupaten Subang atas pungutan wajib suatu objek pajak yang dikenakan kepada subjek pajak baik yang ditetapkan terlebih dahulu oleh pemerintah daerah dalam SKPD atau dokumen sejenis lainnya (*official assessment*) maupun yang dihitung sendiri oleh wajib pajak (*self assessment*).

Pendapatan Pajak Daerah pada Tahun 2023 adalah sebesar Rp355.197.888.696,67 mengalami kenaikan sebesar Rp46.188.051.730,79 atau 14,95% dari pendapatan tahun sebelumnya sebesar Rp309.009.836.965,88 Kenaikan diantaranya berasal dari Pajak Bea Perolehan Hak atas Tanah dan Bangunan sebesar 39,51%, Pajak Hotel sebesar 18,65% dan Pajak Bumi dan Bangunan Pedesaan dan Perkotaan sebesar 13,84%, Pajak Restoran 13,79%, Pajak Penerangan Jalan 10,38% dan Pajak reklame sebesar 2,00% sedangkan sisanya mengalami penurunan apabila dibandingkan dari pendapatan tahun sebelumnya. Pendapatan Pajak Daerah Tahun 2023 terdiri atas sebelas jenis pajak dengan rincian sebagai berikut.

**Tabel 5.150**  
**Pendapatan Pajak Daerah Tahun 2023 dan 2022**

No	Jenis Pajak Daerah	Saldo per 31 Desember 2023 (Rp)	Saldo per 31 Desember 2022 (Rp)	Kenaikan/ (Penurunan) (Rp)	%
1	Pajak Hotel	8.764.989.042,00	7.387.478.298,00	1.377.510.744,00	18,65
2	Pajak Restoran	23.197.966.637,00	20.387.152.607,00	2.810.814.030,00	13,79
3	Pajak Hiburan	3.208.944.215,00	3.227.315.390,00	(18.371.175,00)	(0,57)
4	Pajak Reklame	4.329.528.615,67	4.244.645.835,88	84.882.779,79	2,00
5	Pajak Penerangan Jalan	89.221.600.497,00	80.827.710.414,00	8.393.890.083,00	10,38



# PEMERINTAH KABUPATEN SUBANG

## CATATAN ATAS LAPORAN KEUANGAN

No	Jenis Pajak Daerah	Saldo per 31 Desember 2023 (Rp)	Saldo per 31 Desember 2022 (Rp)	Kenaikan/ (Penurunan) (Rp)	%
6	Pajak Parkir	1.097.046.862,00	1.154.930.501,00	(57.883.639,00)	(5,01)
7	Pajak Air Tanah	24.023.344.370,00	26.111.444.991,00	(2.088.100.621,00)	(8,00)
8	Pajak Sarang Burung Walet	12.520.000,00	16.970.000,00	(4.450.000,00)	(26,22)
9	Pajak Mineral Bukan Logam dan Batuan	1.028.593.901,00	1.659.090.075,00	(630.496.174,00)	(38,00)
10	Pajak Bumi dan Bangunan Pedesaan dan Perkotaan	126.278.274.693,00	110.926.442.532,00	15.351.832.161,00	13,84
11	Bea Perolehan Hak atas Tanah dan Bangunan	74.035.079.864,00	53.066.656.322,00	20.968.423.542,00	39,51
	<b>Jumlah</b>	<b>355.197.888.696,67</b>	<b>309.009.836.965,88</b>	<b>46.188.051.730,79</b>	<b>14,95</b>

Pendapatan Pajak Daerah Tahun 2023 sebesar Rp355.197.888.696,67 merupakan pendapatan yang berasal dari perhitungan:

Realisasi LRA Pendapatan Pajak TA 2023 : Rp 313.816.442.196,00  
 Penambahan Piutang Pajak TA 2023 : Rp 41.261.197.038,42  
 Pengurangan Pendapatan Pajak Dit Dimuka : Rp 247.074.566,83  
 Reklasifikasi Pendapatan Pajak LRA ke  
 Lain – Lain PAD Yang Sah : Rp (27.254.516,00)  
 Koreksi Ekuitas atas Piutang Tahun Lalu : Rp (99.570.588,58)  
 Total : Rp 355.197.888.696,00

**Tabel 5.151**

### Laporan Realiasi Anggaran (LRA) dan Laporan Operasional (LO) Pendapatan Pajak Daerah Tahun Anggaran 2023

No	Uraian	Laporan Realisasi Anggaran TA 2023 (Rp)	Laporan Operasional TA 2023 (Rp)	Selisih (Rp)	Penjelasan		
					Piutang (Rp)	Koreksi Pendapatan (Rp)	Pendapatan Diterima Dimuka (Rp)
1	Pajak Hotel	9.843.742.956,00	8.764.989.042,00	1.078.753.914,00	1.078.753.914,00	0,00	0,00
2	Pajak Restoran	24.072.439.523,00	23.197.966.637,00	874.472.886,00	884.056.286,00	(9.583.400,00)	0,00
3	Pajak Hiburan	3.154.594.205,00	3.208.944.215,00	(54.350.010,00)	(54.350.010,00)	0,00	0,00
4	Pajak Reklame	4.156.333.570,00	4.329.528.615,67	(173.195.045,67)	(35.287.342,42)	109.166.863,58	(247.074.566,83)
5	Pajak Penerangan Jalan	89.221.600.497,00	89.221.600.497,00	0,00	0,00	0,00	0,00
6	Pajak Parkir	990.430.837,00	1.097.046.862,00	(106.616.025,00)	(106.616.025,00)	0,00	0,00
7	Pajak Air Tanah	24.400.494.985,00	24.023.344.370,00	377.150.615,00	377.150.615,00	0,00	0,00
8	Pajak Sarang Burung Walet	12.520.000,00	12.520.000,00	-	-	0,00	0,00
9	Pajak Mineral Bukan Logam dan Batuan	1.194.761.754,00	1.028.593.901,00	166.167.853,00	166.167.853,00	0,00	0,00
10	Pajak Bumi dan Bangunan Pedesaan dan Perkotaan	82.734.444.005,00	126.278.274.693,00	(43.543.830.688,00)	(43.571.072.329,00)	27.241.641,00	0,00
11	Bea Perolehan Hak atas Tanah dan Bangunan	74.035.079.864,00	74.035.079.864,00	0,00	0,00	0,00	0,00
<b>JUMLAH PENDAPATAN</b>		<b>313.816.442.196,00</b>	<b>355.197.888.696,67</b>	<b>(41.381.446.500,67)</b>	<b>(41.261.197.038,42)</b>	<b>126.825.104,58</b>	<b>(247.074.566,83)</b>



## PEMERINTAH KABUPATEN SUBANG

### CATATAN ATAS LAPORAN KEUANGAN

#### G.5.4.1.1.2. Pendapatan Retribusi Daerah

Pendapatan Retribusi Daerah merupakan hak yang akan dan/atau sudah diterima oleh Pemerintah Kabupaten Subang atas pungutan wajib terhadap objek retribusi yang dikenakan kepada subjek retribusi yang nilainya ditetapkan terlebih dahulu oleh pemerintah daerah dalam SKRD atau dokumen sejenis lainnya (*official assessment*).

Pendapatan Retribusi Daerah pada Tahun 2023 adalah sebesar Rp20.459.361.254,16 mengalami kenaikan sebesar Rp7.450.670.644,67 atau 57,27% dari pendapatan tahun sebelumnya sebesar Rp13.008.690.609,49. kenaikan tersebut berasal dari retribusi perijinan tertentu. Pendapatan Retribusi Daerah Tahun 2023 terdiri atas tiga jenis kategori utama retribusi sebanyak 17 jenis rincian retribusi sebagai berikut.

**Tabel 5.152**  
**Pendapatan Retribusi Daerah Tahun 2023 dan 2022**

No	Jenis Retribusi Daerah	Saldo per 31 Desember 2023 (Rp)	Saldo per 31 Desember 2022 (Rp)	Kenaikan/ (Penurunan) (Rp)	%
<b>I</b>	<b>Retribusi Jasa Umum</b>	<b>4.373.550.296,00</b>	<b>4.210.733.920,00</b>	<b>162.816.376,00</b>	<b>3,87</b>
1	Pelayanan Kesehatan	55.714.000,00	6.370.000,00	49.344.000,00	774,63
2	Pelayanan Persampahan/Kebersihan	2.244.832.190,00	2.055.651.700,00	189.180.490,00	9,20
3	Parkir Tepi Jalan Umum	713.675.000,00	579.474.000,00	134.201.000,00	23,16
4	Pengujian Kendaraan Bermotor	777.270.000,00	983.785.000,00	(206.515.000,00)	(20,99)
5	Penyediaan dan/atau Penyedot Kakus	10.000.000,00	10.000.000,00	0,00	∞
6	Pengendalian Menara Telekomunikasi	524.162.106,00	511.133.220,00	13.028.886,00	2,55
7	Pelayanan Pengujian Alat-Alat Ukur, Takar, Timbang, dan Perlengkapannya-	47.897.000,00	64.320.000,00	(16.423.000,00)	(25,53)
<b>II</b>	<b>Retribusi Jasa Usaha</b>	<b>6.056.272.083,16</b>	<b>6.074.410.132,49</b>	<b>(18.138.049,33)</b>	<b>(0,30)</b>
1	Pemakaian Kekayaan Daerah	3.202.770.883,16	3.239.020.503,15	(36.249.619,99)	(1,12)
2	Pasar Grosir dan/atau Pertokoan	1.328.761.000,00	1.362.637.500,00	(33.876.500,00)	(2,49)
3	Produk Usaha Daerah	105.000.000,00	105.000.000,00	0,00	∞
4	Rumah Potong Hewan	56.250.000,00	52.200.000,00	4.050.000,00	7,76
5	Tempat Pelelangan	830.635.200,00	857.428.796,00	(26.793.596,00)	(3,12)
6	Pelayanan Tempat Rekreasi dan Olahraga	532.855.000,00	458.123.333,34	74.731.666,66	16,31
<b>III</b>	<b>Retribusi Perizinan Tertentu</b>	<b>10.029.538.875,00</b>	<b>2.723.546.557,00</b>	<b>7.305.992.318,00</b>	<b>268,25</b>



# PEMERINTAH KABUPATEN SUBANG

## CATATAN ATAS LAPORAN KEUANGAN

No	Jenis Retribusi Daerah	Saldo per 31 Desember 2023 (Rp)	Saldo per 31 Desember 2022 (Rp)	Kenaikan/ (Penurunan) (Rp)	%
1	Izin Mendirikan Bangunan (IMB)	0,00	1.575.368.600,00	(1.575.368.600,00)	(100,00)
2	Izin Trayek Untuk Menyediakan Pelayanan Angkutan Umum	17.020.000,00	13.320.000,00	3.700.000,00	27,78
3	Izin Mempekerjakan Tenaga Asing (IMTA)	2.014.835.402,00	1.134.857.957,00	879.977.445,00	77,54
4	Persetujuan Bangunan Gedung	7.997.683.473,00	0,00	7.997.683.473,00	∞
<b>Jumlah</b>		<b>20.459.361.254,16</b>	<b>13.008.690.609,49</b>	<b>7.450.670.644,67</b>	<b>57,27</b>

Pendapatan Retribusi Daerah Tahun 2023 sebesar Rp20.459.361.254,16 merupakan pendapatan yang berasal dari perhitungan:

Realisasi LRA Pendapatan Retribusi TA 2023 : Rp 21.419.732.081,00

Penambahan Piutang TA 2023 : Rp 801.315.832,00

Pengurangan Pendapatan Retribusi Dit Dimuka : Rp (1.495.876.127,59)

Koreksi Ekuitas atas Pendapatan Tahun Sebelumnya : Rp (265.810.531,25)

Total : Rp 20.459.361.254,16

### G.5.4.1.1.1.3. Pendapatan Hasil Pengelolaan Kekayaan Daerah Yang Dipisahkan

Hasil Pengelolaan Kekayaan Daerah Yang Dipisahkan merupakan pendapatan daerah yang berasal dari hasil perusahaan milik daerah atau pengelolaan kekayaan daerah yang dipisahkan, diantaranya penerimaan dari bagian laba BUMD atau perusahaan daerah atau bagian laba hasil penyertaan modal daerah kepada pihak ketiga.

Pendapatan Hasil Pengelolaan Kekayaan Daerah Yang Dipisahkan Tahun 2023 adalah sebesar Rp0,00 mengalami penurunan sebesar Rp23.862.367.663,00 atau 100,00% dari saldo tahun sebelumnya sebesar Rp23.862.367.663,00. Penurunan tersebut terjadi dikarenakan Pemerintah daerah belum mempunyai informasi terkait nilai deviden yang akan dibagikan oleh enam BUMD dan 1 Perusahaan Swasta dikarenakan menunggu hasil Rapat Umum Pemegang Saham yang sampai dengan Laporan ini diterbitkan belum dilaksanakan.

Terdapat perbedaan nilai Pendapatan Hasil Pengelolaan Kekayaan Daerah Yang Dipisahkan Tahun 2023 pada LRA dan LO sebesar Rp28.071.168.466,00, dikarenakan Hasil Pengelolaan Kekayaan Daerah Yang Dipisahkan Tahun 2023 pada Laporan Realisasi Anggaran merupakan bagian dividen Tahun Buku 2022 atas laba yang diperoleh oleh PDAM Tirta Ranga, PT BPR Karya Utama, PT BPR Subang Gemi Nastiti, PT Subang energy Abadi, PT Subang Sejahtera, PT Bank BJB, dan PT Sari Ater yang dibagikan kepada Pemerintah Kabupaten Subang atas kepemilikan saham pada perusahaan-perusahaan tersebut dan dibagikan pada tahun anggaran 2023.



## PEMERINTAH KABUPATEN SUBANG

### CATATAN ATAS LAPORAN KEUANGAN

#### G.5.4.1.1.4. Pendapatan Asli Daerah Lainnya

Pendapatan Asli Daerah Lainnya merupakan jenis PAD yang tidak termasuk dalam kategori pajak atau retribusi daerah maupun hasil pengelolaan kekayaan daerah yang dipisahkan, termasuk di dalamnya yaitu Hasil Penjualan Aset, Pendapatan Jasa Giro, Pendapatan Bunga, Pendapatan TGR, Pendapatan Denda, Pendapatan Pengembalian, Pendapatan BOS, Pendapatan Pelayanan Kesehatan, Pendapatan BLUD dan Pendapatan PAD lainnya.

PAD Lainnya pada Tahun 2023 adalah sebesar Rp243.733.762.801,67 mengalami kenaikan sebesar Rp51.623.360.790,17 atau 26,87% dari pendapatan tahun sebelumnya sebesar Rp192.110.402.011,50. kenaikan tersebut terjadi pada 5 komponen Pendapatan Asli Daerah Lainnya

PAD Lainnya Tahun 2023 terdiri atas 12 jenis pendapatan dengan rincian sebagai berikut.

**Tabel 5.153**  
**Pendapatan Asli Daerah Lainnya Tahun 2023 dan 2022**

No	Uraian	Saldo per 31 Desember 2023 (Rp)	Saldo per 31 Desember 2022 (Rp)	Kenaikan/ (Penurunan) (Rp)	%
1	Hasil Pemanfaatan BMD Yang Tidak Dipisahkan	165.006.349,67	50.214.683,00	114.791.666,67	228,60
2	Penjualan Aset Lainnya	0,00	0,00	0,00	∞
3	Pendapatan Tuntutan Ganti Rugi	1.808.112.818,00	2.334.310.672,00	(526.197.854,00)	(22,54)
4	Pendapatan Jasa Giro	2.460.959.793,00	3.790.416.045,50	(1.329.456.252,50)	(35,07)
5	Bunga atas Penempatan Uang Pemerintah Daerah	862.517.806,00	1.431.452.054,00	(568.934.248,00)	(39,75)
6	Pendapatan Denda Pajak:				
	a. Pajak Hotel	27.926.717,00	8.558.078,00	19.368.639,00	226,32
	b. Pajak Restoran	86.211.042,00	76.527.273,00	9.683.769,00	12,65
	c. Pajak Hiburan	11.576.644,00	8.725.467,00	2.851.177,00	32,68
	d. Pajak Reklame	19.962.535,00	12.868.059,00	7.094.476,00	55,13
	e. Pajak Parkir	5.275.527,00	2.839.024,00	2.436.503,00	85,82
	f. Pajak Air Tanah	28.738.170,00	10.858.366,00	17.879.804,00	164,66
	g. Pajak Mineral Bukan Logam dan Batuan	2.449.280,00	18.665.335,00	(16.216.055,00)	(86,88)
	h. Pajak Bumi dan Bangunan Perdesaan dan Perkotaan	557.510.997,00	916.330.212,00	(358.819.215,00)	(39,16)
	i. Bea Perolehan Hak atas Tanah dan Bangunan	177.473.000,00	143.702.673,00	33.770.327,00	23,50
7	Pendapatan Denda Retribusi:				
	a. Retribusi Jasa Umum	72.377.250,00	92.521.500,00	(20.144.250,00)	(21,77)
	b. Retribusi Jasa Usaha	1.090.713,00	1.584.283,00	(493.570,00)	(31,15)



# PEMERINTAH KABUPATEN SUBANG

## CATATAN ATAS LAPORAN KEUANGAN

No	Uraian	Saldo per 31 Desember 2023 (Rp)	Saldo per 31 Desember 2022 (Rp)	Kenaikan/ (Penurunan) (Rp)	%
	c. Retribusi Perizinan tertentu	18.100.197,00	0,00	18.100.197,00	∞
8	Pendapatan Denda atas Keterlambatan Pelaksanaan Pekerjaan	3.515.716.000,00	2.113.753.356,00	1.401.962.644,00	66,33
9	Pendapatan dari Pengembalian:				
	a. Pajak Penghasilan Pasal 21	27.459.645,00	111.640.129,00	(84.180.484,00)	(75,40)
	b. Kelebihan Pembayaran Gaji dan Tunjangan	284.990.841,00	210.896.757,00	74.094.084,00	35,13
	c. Kelebihan Pembayaran perjalanan Dinas	16.530.000,00	1.600.000,00	14.930.000,00	933,13
	d. Pengembalian Belanja	8.860.197,00	29.895.358,00	(21.035.161,00)	(70,36)
10	Pendapatan BLUD	233.547.662.764,00	180.658.795.937,00	52.888.866.827,00	29,28
11	Pendapatan Asli Daerah Lainnya	27.254.516,00	84.246.750,00	(56.992.234,00)	(67,65)
<b>Jumlah</b>		<b>243.733.762.801,67</b>	<b>192.110.402.011,50</b>	<b>51.623.360.790,17</b>	<b>26,87</b>

Pendapatan Asli Daerah Lainnya Tahun 2023 sebesar Rp243.733.762.801,67 merupakan pendapatan yang berasal dari perhitungan:

Realisasi LRA Lain-Lain PAD Yang Sah TA 2023	:Rp 231.358.457.573,00
Kenaikan Piut. Lain-Lain PAD Yang Sah TA 2022	:Rp 11.925.889.667,20
Penyesuaian Penambahan Lain-Lain PAD Yang Sah Diterima Dimuka	:Rp (19.058.333,33)
Penyesuaian Piut. Lain-Lain PAD Yang Sah karena retur obat	:Rp (2.707.001,20)
Reklasifikasi dari Pendapatan Pajak	:Rp 27.254.516,00
Penyesuaian dari Bagian Lancar TGR	:Rp 443.621.250,00
Reklasifikasi dari beban	:Rp 305.130,00
<b>Total</b>	<b>:Rp243.733.762.801,67</b>

### G.5.4.1.1.2. PENDAPATAN TRANSFER

Pendapatan Transfer merupakan penerimaan uang dari Pemerintah Pusat/Pemerintah Provinsi/Pemerintah Daerah lainnya berupa Dana Perimbangan seperti Dana Bagi Hasil Pajak, Dana Bagi Hasil SDA, Dana Alokasi Umum (DAU), Dana Alokasi Khusus (DAK), Dana Bagi Hasil (DBH) Pajak Provinsi, Pendapatan Hibah, dll.

Pendapatan Transfer Pemerintah Kabupaten Subang Tahun 2023 adalah sebesar Rp2.367.472.099.105,50 mengalami penurunan sebesar Rp7.939.838.124,50 atau 0,33% dari saldo tahun sebelumnya sebesar Rp2.375.411.937.230,00. penurunan tersebut diperoleh dari Transfer Pemerintah Provinsi.

Pendapatan Transfer Tahun 2023 terdiri atas Transfer Pemerintah Pusat Dana Perimbangan dan Transfer Pemerintah Provinsi dengan rincian sebagai berikut.



# PEMERINTAH KABUPATEN SUBANG

## CATATAN ATAS LAPORAN KEUANGAN

**Tabel 5.154**  
**Pendapatan Transfer Tahun 2023 dan 2022**

No	Uraian	Saldo per 31 Desember 2023 (Rp)	Saldo per 31 Desember 2022 (Rp)	Kenaikan/ (Penurunan) (Rp)	%
1	Transfer Pemerintah Pusat - Dana Perimbangan	2.044.031.246.429,50	2.003.910.856.483,00	40.120.389.946,50	2,00
2	Transfer Pemerintah Pusat Lainnya	-	-	-	-
3	Transfer Pemerintah Provinsi	323.440.852.676,00	371.501.080.747,00	(48.060.228.071,00)	(12,94)
	<b>Jumlah</b>	<b>2.367.472.099.105,50</b>	<b>2.375.411.937.230,00</b>	<b>(7.939.838.124,50)</b>	<b>(0,33)</b>

### G.5.4.1.1.2.1. TRANSFER PEMERINTAH PUSAT-DANA PERIMBANGAN

Transfer Dana Perimbangan Tahun 2023 adalah sebesar Rp2.044.031.246.429,50 mengalami kenaikan sebesar Rp40.120.389.946,50 atau 2,00% dari transfer tahun sebelumnya sebesar Rp2.003.910.856.483,00.

Transfer Dana Perimbangan merupakan transfer dari Pemerintah Pusat yang terdiri atas Dana Bagi Hasil Pajak, Dana Bagi Hasil Sumber Daya Alam, Dana Alokasi Umum, Dana Alokasi Khusus dengan rincian sebagai berikut.

**Tabel 5.155**  
**Dana Perimbangan Tahun 2023 dan 2022**

No	Uraian	Saldo per 31 Desember 2023 (Rp)	Saldo per 31 Desember 2022 (Rp)	Kenaikan/ (Penurunan) (Rp)	%
1	Dana Bagi Hasil Pajak	139.471.929.503,50	119.912.599.805,00	19.559.329.698,50	16,31
2	Dana Bagi Hasil Sumber Daya Alam	43.939.514.872,00	111.820.256.929,00	(67.880.742.057,00)	(60,71)
3	Dana Alokasi Umum	1.259.324.912.240,00	1.169.852.464.263,00	89.472.447.977,00	7,65
4	Dana Alokasi Khusus	601.294.889.814,00	602.325.535.486,00	(1.030.645.672,00)	(0,17)
	<b>Jumlah</b>	<b>2.044.031.246.429,50</b>	<b>2.003.910.856.483,00</b>	<b>40.120.389.946,50</b>	<b>2,00</b>

Pendapatan Transfer Pemerintah Pusat-Dana Perimbangan Tahun 2023 sebesar Rp2.044.031.246.429,50 merupakan pendapatan yang berasal dari perhitungan:

Realisasi LRA Dana Perimbangan TA 2023 :Rp 2.043.323.881.012,00  
 Penurunan Piutang Transfer TA 2023 :Rp (57.013.432.318,00)  
 Penurunan Utang Transfer TA 2023 :Rp 11.287.190.032,00  
 Penyesuaian atas Defisit Non Operasional  
 atas Kurang Bayar dan Lebih Bayar TA 2023:Rp 2.636.486.048,00  
 Pendapatan DBH nontunai atau TDF  
 (Treasury Deposit Facility) yang hanya  
 Dicatat pada LO tidak dicatat di LRA :Rp 43.797.121.655,50  
 Total :Rp 2.044.031.246.429,50



## PEMERINTAH KABUPATEN SUBANG

### CATATAN ATAS LAPORAN KEUANGAN

#### G.5.4.1.1.2.1.1. Dana Bagi Hasil Pajak

Dana Bagi Hasil Pajak yang diterima dari Pemerintah Pusat Tahun 2023 adalah sebesar Rp139.471.929.503,50 mengalami kenaikan sebesar Rp19.559.329.698,50 atau 16,31% dari DBH tahun sebelumnya sebesar Rp119.912.599.805,00. Bagi Hasil Pajak tersebut terdiri atas empat jenis bagi hasil dengan rincian sebagai berikut.

**Tabel 5.156**  
**Dana Bagi Hasil Pajak Tahun 2023 dan 2022**

No	Bagi Hasil Pajak	Saldo per 31 Desember 2023 (Rp)	Saldo per 31 Desember 2022 (Rp)	Kenaikan/ (Penurunan) (Rp)	%
1	Pajak Bumi dan Bangunan	68.289.946.327,00	69.891.650.731,00	(1.601.704.404,00)	(2,29)
2	Pajak Penghasilan (PPh) Pasal 25 dan Pasal 29 WOPDN dan PPh Pasal 21	2.731.126.436,00	2.350.015.271,00	381.111.165,00	16,22
3	PPh Pasal 21	60.943.107.502,50	41.717.749.488,00	19.225.358.014,50	46,08
5	Cukai Hasil Tembakau	7.507.749.238,00	5.953.184.315,00	1.554.564.923,00	26,11
	<b>Jumlah</b>	<b>139.471.929.503,50</b>	<b>119.912.599.805,00</b>	<b>19.559.329.698,50</b>	<b>16,31</b>

#### G.5.4.1.1.2.1.2. Dana Bagi Hasil Sumber Daya Alam

Dana Bagi Hasil Sumber Daya Alam (SDA) yang diterima dari Pemerintah Pusat Tahun 2023 adalah sebesar Rp43.939.514.872,00 mengalami penurunan sebesar Rp67.880.742.057,00 atau 60,71% dari DBH tahun sebelumnya sebesar Rp111.820.256.929,00. Bagi Hasil SDA tersebut terdiri atas lima jenis bagi hasil dengan rincian sebagai berikut:

**Tabel 5.157**  
**Dana Bagi Hasil SDA Tahun 2023 dan 2022**

No	Bagi Hasil SDA	Saldo per 31 Desember 2023 (Rp)	Saldo per 31 Desember 2022 (Rp)	Kenaikan/ (Penurunan) (Rp)	%
1	Pungutan Pengusahaan Perikanan	1.441.127.713,00	2.150.811.531,00	(709.683.818,00)	(33,00)
2	Pertambangan Minyak Bumi dan Gas Bumi	11.532.609.862,00	94.558.445.173,00	(83.025.835.311,00)	(87,80)
3	Pengusahaan Panas Bumi	26.435.407.237,00	13.713.486.283,00	12.721.920.954,00	92,77
4	Bagi Hasil dari Pertambangan Sumber Daya Alam Mineral dan batu bara	244.150.622,00	1.234.603.630,00	(990.453.008,00)	(80,22)
5	Pungutan Hasil Kehutanan	4.286.219.438,00	162.910.312,00	4.123.309.126,00	2.531,03
	<b>Jumlah</b>	<b>43.939.514.872,00</b>	<b>111.820.256.929,00</b>	<b>(67.880.742.057,00)</b>	<b>(60,71)</b>

#### G.5.4.1.1.2.1.3. Dana Alokasi Umum

Dana Alokasi Umum (DAU) yang diterima dari Pemerintah Pusat Tahun 2023 adalah sebesar Rp1.259.324.912.240,00 mengalami kenaikan sebesar Rp1.169.852.464.263,00 atau 7,65 % dari DAU tahun sebelumnya sebesar Rp1.169.852.464.263,00 yang terdiri dari:



## PEMERINTAH KABUPATEN SUBANG

### CATATAN ATAS LAPORAN KEUANGAN

- a. Dana Alokasi Umum (DAU) yang tidak ditentukan penggunaannya sebesar Rp922.911.852.240,00;
- b. DAU Tambahan Dukungan Pendanaan Kelurahan sebesar Rp1.600.000.000,00;
- c. DAU Tambahan Dukungan Pendanaan atas Kebijakan Penggajian P3K sebesar Rp79.154.700.000,00;
- d. DAU yang Ditentukan Penggunaannya Bidang Pendidikan sebesar Rp163.335.091.000,00;
- e. DAU yang Ditentukan Penggunaannya Bidang sebesar Rp72.745.240.000,00; dan
- f. DAU yang Ditentukan Penggunaannya Bidang Pekerjaan Umum sebesar Rp19.578.029.000,00.

#### G.5.4.1.1.2.1.4. Dana Alokasi Khusus

Dana Alokasi Khusus (DAK) yang diterima dari Pemerintah Pusat Tahun 2023 adalah sebesar Rp601.294.889.814,00 mengalami penurunan sebesar Rp1.030.645.672,00 atau 0,17% dari DAK tahun sebelumnya sebesar Rp602.325.535.486,00. DAK tersebut terdiri atas DAK Fisik dan DAK Non Fisik dengan rincian sebagai berikut.

**Tabel 5.158**  
**Rincian Dana Alokasi Khusus Tahun 2023**

No	SKPD	Bidang	Saldo per 31 Desember 2023 (Rp)
I	<b>DAK-Fisik</b>		
1	Dinas Pendidikan dan Kebudayaan	Pendidikan	43.297.586.740,00
2	Dinas Kesehatan	Kesehatan & Keluarga Berencana	7.038.149.886,00
3	Dinas Pekerjaan Umum dan Penataan Ruang	Air Minum	6.665.035.370,00
	<b>Subtotal I</b>		<b>57.000.771.996,00</b>
II	<b>DAK-Non Fisik</b>		
1	Dinas Pendidikan	Bantuan Operasional Reguler	179.799.956.081,00
		Bantuan Operasional Kinerja	5.100.000.000,00
		Bantuan Operasional PAUD	24.413.040.000,00
		Dana Tunjangan Profesi Guru PNSD	219.267.390.800,00
		Dana Tambahan Penghasilan PNSD	5.497.801.366,00



## PEMERINTAH KABUPATEN SUBANG

### CATATAN ATAS LAPORAN KEUANGAN

No	SKPD	Bidang	Saldo per 31 Desember 2023 (Rp)
		Bantuan Operasional Pendidikan Kesenjangan	9.033.220.000,00
		Bantuan Operasional Museum dan Taman Budaya	698.477.600,00
2	Dinas Kesehatan	Bantuan Operasional Kesehatan	
3	DP2KBP3A	Bantuan Operasional Keluarga Berencana	40.711.817.964,00
4	DPMPTSP	Fasilitasi Penanaman Modal	396.497.000,00
5	DISKEPANG	Dana Ketahanan Pangan Dan Pertanian	1.070.720.000,00
Subtotal II			485.988.920.811,00
III	DAK-Penugasan		
1	Dinas Kesehatan	Kesehatan	19.529.422.200,00
2	Dinas Pekerjaan Umum dan Penataan Ruang	Irigasi	8.671.399.100,00
3	Dinas Pertanian	Pertanian	23.090.882.032,00
4	Dinas Kelautan dan Perikanan	Kelautan dan Perikanan	7.013.493.675,00
Subtotal III			58.305.197.007,00
Total			601.294.889.814,00

#### G.5.4.1.1.2.2. TRANSFER PEMERINTAH PUSAT LAINNYA

##### G.5.4.1.1.2.2.1. Dana Insentif Daerah

Dana Insentif Daerah (DID) adalah dana yang bersumber dari Pemerintah Pusat yang diberikan kepada daerah tertentu berdasarkan kriteria tertentu dengan tujuan memberikan penghargaan atas perbaikan kinerja tertentu di bidang tata kelola keuangan daerah, pelayanan umum pemerintahan, pelayanan dasar publik dan/atau kesejahteraan masyarakat.

Transfer Dana Perimbangan - Dana Insentif Daerah (DID) TA 2023 adalah sebesar Rp0,00 sesuai dengan realisasi pada LRA atau tidak mengalami kenaikan maupun penurunan.

##### G.5.4.1.1.2.2.2. Dana Penyesuaian

Transfer Pemerintah Pusat Lainnya Tahun 2023 adalah sebesar Rp0,00. Transfer Pemerintah Pusat – Lainnya merupakan dana penyesuaian.

Dana Penyesuaian merupakan alokasi dari Pemerintah Pusat kepada Kabupaten Subang berupa Dana Desa untuk disalurkan kembali kepada Pemerintah Desa setelah persyaratan penyaluran terpenuhi. Pemerintah



## PEMERINTAH KABUPATEN SUBANG

### CATATAN ATAS LAPORAN KEUANGAN

daerah berfungsi sebagai pembina dan pemantau penggunaan dan pertanggungjawaban atas Dana Desa pada Pemerintah Desa.

Berdasarkan Buletin Teknis Standar Akuntansi Pemerintahan tentang Akuntansi Transfer Berbasis Akrual bahwa Pemerintah Daerah tidak mencatat Dana Desa sebagai pendapatan. Hal ini dikarenakan dana dimaksud merupakan hak desa untuk memanfaatkannya, sedangkan pemerintah daerah sebagai penampung sementara sebelum disalurkan.

#### G.5.4.1.1.2.3. TRANSFER PEMERINTAH PROVINSI

Transfer Pemerintah Provinsi Tahun 2023 adalah sebesar Rp323.440.852.676,00 mengalami penurunan sebesar Rp48.060.228.071,00 atau 12,94% dari transfer tahun sebelumnya sebesar Rp371.501.080.747,00.

Transfer Pemerintah Provinsi merupakan transfer atas Dana Bagi Hasil Pajak Provinsi dan Bantuan Keuangan, dengan rincian sebagai berikut.

**Tabel 5.159**  
**Transfer Pemerintah Provinsi Tahun 2023 dan 2022**

No	Uraian	Saldo Per 31 Desember 2023 (Rp)	Saldo Per 31 Desember 2022 (Rp)	Kenaikan/ (Penurunan) (Rp)	%
1	Bagi Hasil Pajak	261.344.065.676,00	244.620.458.279,00	16.723.607.397,00	6,84
2	Bagi Hasil Lainnya	62.096.787.000,00	126.880.622.468,00	(64.783.835.468,00)	(51,06)
<b>Jumlah</b>		<b>323.440.852.676,00</b>	<b>371.501.080.747,00</b>	<b>(48.060.228.071,00)</b>	<b>(12,94)</b>

Pendapatan Transfer Pemerintah Provinsi Tahun 2023 sebesar Rp323.440.852.676,00 merupakan pendapatan yang berasal dari perhitungan:

Realisasi LRA Transfer Provinsi TA 2023	:Rp 329.869.917.795,00
Penambahan Piutang Transfer TA 2023	:Rp 11.181.688.192,00
<u>Pembayaran Piutang Transfer TA 2022</u>	<u>:Rp (17.610.753.311,00)</u>
Total	:Rp 323.440.852.676,00

#### G.5.4.1.1.2.3.1. Pendapatan Bagi Hasil Pajak

Pendapatan Bagi Hasil Pajak Tahun 2023 adalah sebesar Rp261.344.065.676,00 mengalami kenaikan sebesar Rp16.723.607.397,00 atau 6,84% dari transfer tahun sebelumnya sebesar Rp244.620.458.279,00. Kenaikan tersebut berasal dari Pajak Bahan Bakar Kendaraan Bermotor sebesar 32,62% dan Pajak Kendaraan Bermotor sebesar 4,45% dan sisanya mengalami penurunan.

Bagi Hasil Pajak Provinsi Tahun 2023 terdiri atas lima jenis Bagi Hasil Pajak, dengan rincian sebagai berikut.



## PEMERINTAH KABUPATEN SUBANG

### CATATAN ATAS LAPORAN KEUANGAN

**Tabel 5.160**  
**Bagi Hasil Pajak Provinsi Tahun 2023 dan 2022**

No	Bagi Hasil Pajak Provinsi	Saldo per 31 Desember 2023 (Rp)	Saldo per 31 Desember 2022 (Rp)	Kenaikan/ (Penurunan) (Rp)	%
1	Pajak Kendaraan Bermotor (PKB)	49.344.764.730,00	47.241.015.960,00	2.103.748.770,00	4,45
2	Bea Balik Nama Kendaraan Bermotor (BBNKB)	38.044.209.240,00	40.805.494.620,00	(2.761.285.380,00)	(6,77)
3	Pajak Bahan Bakar Kendaraan Bermotor (PBBKB)	90.614.476.268,00	68.327.156.845,00	22.287.319.423,00	32,62
4	Pajak Air Permukaan (PAP)	618.860.500,00	621.658.000,00	(2.797.500,00)	(0,45)
5	Pajak Rokok	82.721.754.938,00	87.625.132.854,00	(4.903.377.916,00)	(5,60)
<b>Jumlah</b>		<b>261.344.065.676,00</b>	<b>244.620.458.279,00</b>	<b>16.723.607.397,00</b>	<b>6,84</b>

#### G.5.4.1.1.2.3.2. Pendapatan Bagi Hasil Lainnya

Pendapatan Bagi Hasil Lainnya Tahun 2023 adalah sebesar Rp62.096.787.000,00 mengalami penurunan sebesar Rp64.783.835.468,00 atau 51,06% dari transfer tahun sebelumnya sebesar Rp126.880.622.468,00. Pendapatan Bagi Hasil Lainnya Tahun 2023 merupakan Bantuan Keuangan dari Provinsi yang penggunaannya telah ditentukan.

#### G.5.4.1.1.3. LAIN-LAIN PENDAPATAN YANG SAH

##### G.5.4.1.1.3.1. Pendapatan Hibah

Pendapatan Hibah merupakan penerimaan hibah baik yang berasal dari Pemerintah Pusat, Provinsi atau instansi lainnya kepada Pemerintah Kabupaten Subang dengan atau tanpa persyaratan dalam ketentuan penggunaannya.

Saldo Pendapatan Hibah Tahun 2023 adalah sebesar Rp296.194.807.906,50 mengalami kenaikan sebesar Rp204.674.969.546,10 atau 223,64% dari saldo tahun sebelumnya sebesar Rp91.519.838.360,40. Kenaikan tersebut disebabkan adanya kenaikan yang signifikan dari Pendapatan Hibah Badan/lembaga/organisasi Dalam Negeri sebesar 2.009,18%.

Pendapatan Hibah Tahun 2023 terdiri atas hibah dari Pemerintah Pusat, Pemerintah Daerah yaitu Pemerintah Provinsi, Bantuan Operasional Sekolah (BOS) Swasta, Lembaga Swasta, serta Donor lainnya dengan rincian sebagai berikut:



# PEMERINTAH KABUPATEN SUBANG

## CATATAN ATAS LAPORAN KEUANGAN

**Tabel 5.161**  
**Pendapatan Hibah Tahun 2023 dan 2022**

No	Pendapatan Hibah	Saldo per 31 Desember 2023 (Rp)	Saldo per 31 Desember 2022 (Rp)	Kenaikan/ (Penurunan) (Rp)	%
1	Hibah Pemerintah Pusat	24.144.985.000,00	23.074.654.900,00	1.070.330.100,00	4,64
2	Pemerintah Daerah	209.110.565.234,10	36.884.926.719,40	172.225.638.514,70	466,93
3	Dana Bantuan Operasional Sekolah (BOS)	23.600.915.646,00	22.575.076.481,00	1.025.839.165,00	4,54
4	Badan/lembaga/organisasi Dalam Negeri	39.338.342.026,40	8.947.070.260,00	30.391.271.766,40	339,68
5	Kelompok Masyarakat/Perorangan Dalam Negeri	-	38.110.000,00	(38.110.000,00)	(100,00)
	<b>Jumlah</b>	<b>296.194.807.906,50</b>	<b>91.519.838.360,40</b>	<b>204.674.969.546,10</b>	<b>223,64</b>

Pendapatan Hibah Tahun 2023 sebesar Rp296.194.807.906,50 merupakan pendapatan yang berasal dari perhitungan:

Realisasi LRA Pendapatan Hibah TA 2023	:Rp 39.205.075.646,00
Penambahan Hibah Barang dari Pusat TA 2023	:Rp 5.060.951.190,00
Penambahan Hibah Barang Organisasi Dalam Negeri	:Rp 187.612.412.060,00
Penambahan Hibah Barang Badan/Lembaga/ Organisasi Swasta Dalam negeri	:Rp 39.056.726.026,40
Penambahan Hibah Pemerintah Daerah	:Rp 25.259.642.984,10
<b>Total</b>	<b>: Rp296.194.807.906,50</b>

Berikut Rincian Pendapatan Hibah sebesar Rp296.194.807.906,50:

1. Hibah Pemerintah Pusat

a. Hibah Pemerintah Pusat dari PDAM

Dana hibah Pemerintah Pusat ke PDAM bersumber dari Program Hibah Air Minum Perkotaan APBN, Hibah Air Minum Perdesaan yang bersumber dari Kementerian Pekerjaan Umum dan Perumahan Rakyat. Program tersebut bertujuan untuk meningkatkan cakupan pelayanan air minum perpipaan yang diprioritaskan bagi masyarakat berpenghasilan rendah (MBR) dalam rangka meningkatkan derajat kualitas kesehatan masyarakat. Hibah Air Minum ini dimaksudkan juga sebagai insentif kepada Pemerintah Daerah untuk dapat melaksanakan peran dan tanggungjawabnya dalam penyelenggaraan penyediaan pelayanan air minum di daerah.

Pada Tahun 2023 Pemerintah Daerah Kabupaten Subang mendapatkan Dana Hibah Air Minum Perkotaan sebesar Rp6.000.000.000,00 yang nilainya tidak berubah dibandingkan Dana Hibah Air Minum Perkotaan Tahun 2022 yaitu sebesar Rp6.000.000.000,00.



## PEMERINTAH KABUPATEN SUBANG

### CATATAN ATAS LAPORAN KEUANGAN

- b. Hibah Dana *UPLAND*/Pengembangan Sistem Pertanian Terpadu di Daerah Dataran Tinggi

Hibah *UPLAND*/Pengembangan Sistem Pertanian Terpadu di Daerah Dataran Tinggi sebesar Rp9.604.160.000,00,00 dari Kementerian Pertanian.

- c. Hibah Pemerintah Pusat

Tahun 2023 Pemerintah Kabupaten Subang mendapatkan hibah berupa persediaan dari Pemerintah Pusat sebesar Rp4.707.000.000,00 dari Badan Nasional Penanggulangan Bencana Tahun 2023 dan hibah berupa Gedung dan Bangunan dari Kementerian Perdagangan sebesar Rp3.883.825.000,00.

2. Hibah dari Pemerintah Daerah

Tahun 2023 Pemerintah Kabupaten Subang mendapatkan hibah berupa Persediaan obat-obatan dari Pemerintah Provinsi Jawa Barat sebesar Rp209.110.565.234,10 dengan rincian sebagai berikut.

**Tabel 5.162**  
**Pendapatan Hibah dari Pemerintah Daerah Tahun 2023**

No	Rincian Hibah	SKPD	Sumber Hibah	Nilai (Rp)
1	Obat-Obatan	Dinas Kesehatan	Pemerintah Provinsi Jawa Barat	25.613.594.174,10
2	Gedung dan Bangunan	Dinas Pariwisata, Kepemudaan dan Olahraga	Pemerintah Provinsi Jawa Barat	17.840.602.640,00
3	Peralatan dan Mesin	Dinas Pariwisata, Kepemudaan dan Olahraga	Pemerintah Provinsi Jawa Barat	212.647.360,00
4	Tanah	Dinas Perumahan dan Kawasan Permukiman	Pemerintah Provinsi Jawa Barat	97.383.409.580,00
5	Gedung dan Bangunan	Dinas Perumahan dan Kawasan Permukiman	Pemerintah Provinsi Jawa Barat	9.882.820.000,00
6	Jalan Irigasi dan Jaringan	Dinas Perumahan dan Kawasan Permukiman	Pemerintah Provinsi Jawa Barat	986.100.000,00
7	Jalan Irigasi dan Jaringan	Dinas Perumahan dan Kawasan Permukiman	Pemerintah Provinsi Jawa Barat	57.191.391.480,00
<b>Jumlah</b>				<b>209.110.565.234,10</b>

3. Dana Bantuan Operasional Sekolah (BOS)

Dana BOS merupakan transfer dari pemerintah pusat melalui pemerintah provinsi sekolah swasta yang terdiri dari 42 SD Swasta dan 96 SMP Swasta di wilayah Kabupaten Subang sebesar Rp23.600.915.646,00. Berikut rincian pendapatan dana BOS untuk berbagai tingkatan.



## PEMERINTAH KABUPATEN SUBANG

### CATATAN ATAS LAPORAN KEUANGAN

**Tabel 5.163**

**Pendapatan Hibah Dana BOS Tahun 2023**

No	Jenjang	Jumlah Sekolah	Jumlah (Rp)
	<b>Dana Bantuan Operasional Sekolah (BOS) Swasta</b>		
1	SD Swasta	42	7.628.977.964,00
2	SMP Swasta	96	15.971.937.682,00
	<b>Subtotal III</b>		<b>23.600.915.646,00</b>
	<b>Total ( I + II + III )</b>		<b>23.600.915.646,00</b>

Penggunaan dan pertanggungjawaban atas dana tersebut telah diatur dalam Peraturan Menteri Dalam Negeri Nomor 24 Tahun 2020 tentang Pengelolaan Dana Bantuan Operasional Sekolah pada Pemerintah Daerah. Pengelolaan dana BOS swasta dilakukan langsung oleh masing-masing sekolah, namun dalam pelaporan laporan keuangan pemerintah daerah tetap berkewajiban menyajikan pendapatan, dan belanja melalui akun pendapatan hibah dan belanja hibah untuk disajikan sebagai bagian dalam laporan keuangan pemerintah daerah.

**4. Hibah Badan /Lembaga/Organisasi Dalam Negeri**

Tahun 2023 Pemerintah Kabupaten Subang mendapatkan hibah berupa Aset Tetap dan persediaan dari Badan/Lembaga/Organisasi Swasta Dalam Negeri sebesar Rp188.710.104.834,00. Berikut rincian Pendapatan Badan/Lembaga/Organisasi Swasta sebesar Rp188.710.104.834,00.

**Tabel 5.164**

**Pendapatan Hibah dari Badan /Lembaga/Organisasi Dalam Negeri Tahun 2023**

No	Rincian Hibah	SKPD	Sumber Hibah	Nilai (Rp)
1	Gedung dan Bangunan	Dinas Peternakan dan Kesehatan Hewan	KPSBU Lembang	235.500.000,00
2	Obat-Obatan	Dinas Kesehatan (RSUD)	Donasi Masyarakat	46.116.000,00
3	Persediaan	Dinas Sosial	PT BPR Karya Utama	2.000.000,00
4	Peralatan dan Mesin	Badan Penanggulangan Bencana Daerah	PT Dahana	3.785.000,00
5	Peralatan dan Mesin	Dinas Pendidikan	BJB	457.500.000,00
6	Peralatan dan Mesin, Barang dan Jasa	Dinas Pendidikan	Swasta	23.320.000,00
7	Barang dan Jasa	Badan Penanggulangan Bencana Daerah	Pertamina	48.000.000,00
8	Barang dan Jasa (Pemeliharaan)	Kec. Jalan Cagak	PT BPR Gemi Nastiti	3.000.000,00
9	Peralatan dan Mesin	Badan Penanggulangan Bencana Daerah	Pertamina	15.000.000,00
10	Persediaan	Dinas Lingkungan Hidup	PT BPR Gemi Nastiti dan PT	3.344.200,00



# PEMERINTAH KABUPATEN SUBANG

## CATATAN ATAS LAPORAN KEUANGAN

No	Rincian Hibah	SKPD	Sumber Hibah	Nilai (Rp)
			Dahana	
11	Gedung dan Bangunan (PSU)	Dinas Perumahan dan Kawasan Permukiman	Developer Perumahan	11.403.364.654,00
12	Jalan Irigasi dan Jaringan (PSU)	Dinas Perumahan dan Kawasan Permukiman	Developer Perumahan	27.054.919.272,40
13	Aset Tak Berwujud	Dinas Pendidikan	BJB	30.000.000,00
14	Barang dan Jasa	Dinas Pariwisata Kepemudaan dan Olahraga	PT Sari Ater	2.500.000,00
15	Peralatan dan Mesin	Kec. Serangpanjang	PT BPR Gemi Nastiti	1.492.900,00
16	Persediaan	Dinas Peternakan dan Kesehatan Hewan	PT BPR Gemi Nastiti	6.000.000,00
17	Persediaan	Sekretariat DPRD	PT BPR Gemi Nastiti	2.500.000,00
<b>Jumlah</b>				<b>39.338.342.026,40</b>

### 5. Kelompok Masyarakat/Perorangan Dalam Negeri

Tahun 2023 Pemerintah Kabupaten Subang tidak mendapatkan hibah dari kelompok Perorangan Dalam Negeri.

#### G.5.4.1.2. BEBAN

Beban adalah penurunan manfaat ekonomi atau potensi jasa dalam periode pelaporan yang menurunkan ekuitas, yang dapat berupa pengeluaran atau konsumsi aset atau timbulnya kewajiban.

Beban Operasional Tahun 2023 adalah sebesar Rp2.943.226.772.089,37 mengalami kenaikan sebesar Rp23.456.652.586,40 atau 0,80% dari saldo tahun sebelumnya sebesar Rp2.919.770.119.502,96. Beban Operasional Tahun 2023 terdiri atas 13 jenis beban dengan rincian sebagai berikut.

**Tabel 5.165**  
**Beban Operasional Tahun 2023 dan 2022**

No	Uraian	Saldo per 31 Desember 2023 (Rp)	Saldo per 31 Desember 2022 (Rp)	Kenaikan/ (Penurunan) (Rp)	%
1	Beban Pegawai	1.366.423.781.557,00	1.334.145.435.442,05	32.278.346.114,95	2,42
2	Beban Persediaan	230.976.644.040,43	212.467.041.453,07	18.509.602.587,36	8,71
3	Beban Jasa	395.417.882.262,60	389.123.832.781,40	6.294.049.481,20	1,62
4	Beban Barang	67.716.104.412,69	52.700.644.189,09	15.015.460.223,60	28,49
5	Beban Pemeliharaan	11.627.462.899,00	12.183.189.221,00	(555.726.322,00)	(4,56)
6	Beban Perjalanan Dinas	53.390.521.026,00	39.429.352.903,00	13.961.168.123,00	35,41
7	Beban Hibah	265.828.575.586,75	283.108.825.121,00	(17.280.249.534,25)	(6,10)
8	Beban Bantuan Sosial	1.365.000.000,00	5.562.200.000,00	(4.197.200.000,00)	(75,46)
9	Beban Penyusutan	212.298.547.455,21	243.336.124.116,36	(31.037.576.661,15)	(12,76)
10	Beban Amortisasi	1.653.676.500,15	981.686.632,50	671.989.867,65	68,45



# PEMERINTAH KABUPATEN SUBANG

## CATATAN ATAS LAPORAN KEUANGAN

No	Uraian	Saldo per 31 Desember 2023 (Rp)	Saldo per 31 Desember 2022 (Rp)	Kenaikan/ (Penurunan) (Rp)	%
11	Beban Penghapusan Aset Tetap	24.261.787.508,24	2.088.196.700,00	22.173.590.808,24	1.061,85
12	Beban Penyisihan	23.587.855.754,30	47.626.952.456,49	(24.039.096.702,19)	(50,47)
13	Beban Transfer	288.678.933.087,00	297.016.638.487,00	(8.337.705.400,00)	(2,81)
<b>Jumlah</b>		<b>2.943.226.772.089,37</b>	<b>2.919.770.119.502,96</b>	<b>23.456.652.586,41</b>	<b>0,80</b>

Kenaikan Beban Operasional Tahun 2023 yang terbesar terjadi karena kenaikan beban Penghapusan Aset sebesar 1.061,85%, Beban Amortisasi sebesar 68,45%, Beban Perjalanan Dinas sebesar 35,41%, Beban Barang sebesar 28,49%. meskipun terdapat penurunan pada Beban Bantuan Sosial sebesar 75,46%, Beban Penyisihan sebesar 50,47% dan Beban Penyusutan sebesar 12,76%. Beban yang lainnya rata-rata mengalami penurunan dan kenaikan yang tidak terlalu besar dari tahun sebelumnya.

### G.5.4.1.2.1. Beban Pegawai

Beban Pegawai Tahun 2023 adalah sebesar Rp1.366.423.781.557,00 mengalami kenaikan sebesar Rp32.278.346.114,95 atau 2,42% dari beban tahun sebelumnya sebesar Rp1.334.145.435.442,05 dengan rincian sebagai berikut.

**Tabel 5.166**  
**Beban Pegawai Tahun 2023 dan 2022**

No	Uraian	Saldo per 31 Desember 2023 (Rp)	Saldo per 31 Desember 2022 (Rp)	Kenaikan/ (Penurunan) (Rp)	%
1	Beban Gaji dan Tunjangan ASN	808.587.228.969,00	786.163.081.619,00	22.424.147.350,00	2,85
2	Beban Tambahan Penghasilan ASN	214.574.195.049,00	217.736.777.893,05	(3.162.582.844,05)	(1,45)
3	Beban Tambahan Penghasilan berdasarkan Pertimbangan Objektif Lainnya ASN	296.847.180.742,00	290.057.895.982,00	6.789.284.760,00	2,34
4	Beban Gaji dan Tunjangan DPRD	35.884.386.195,00	33.489.562.183,00	2.394.824.012,00	7,15
5	Beban Gaji dan Tunjangan KDH/WKDH	923.634.895,00	1.030.522.823,00	(106.887.928,00)	(10,37)
6	Beban Penerimaan Lainnya Pimpinan DPRD serta KDH/WKDH	1.069.420.000,00	1.092.720.000,00	(23.300.000,00)	(2,13)
7	Beban Pegawai BLUD	8.537.735.707,00	4.574.874.942,00	3.962.860.765,00	86,62
<b>Jumlah</b>		<b>1.366.423.781.557,00</b>	<b>1.334.145.435.442,05</b>	<b>32.278.346.114,95</b>	<b>2,42</b>

Beban Pegawai Tahun 2023 sebesar Rp1.366.423.781.557,00 merupakan beban yang berasal dari perhitungan:

Realisasi Belanja Pegawai TA 2023 :Rp1.369.999.088.176,00



# PEMERINTAH KABUPATEN SUBANG

## CATATAN ATAS LAPORAN KEUANGAN

Berkurangnya Utang Bel. Pegawai TA 2023	:Rp (2.129.222.515,00)
Koreksi Saldo Awal Utang Bel. Pegawai	:Rp ( 174.991.544,00)
Atribusi Belanja Pegawai	:Rp (1.275.492.560,00)
Penambahan beban peg. dari Hibah CSR	:Rp 4.400.000,00
<b>Total</b>	<b>:Rp1.366.423.781.557,00</b>

Pengakuan beban pegawai terjadi pada saat timbulnya kewajiban, sehingga nilai Beban Pegawai adalah sebesar belanja pegawai yang dibayarkan pada tahun 2023 dikurangi dengan belanja pegawai yang dikapitalisasi menjadi aset tetap, ditambah dengan utang belanja pegawai yang terjadi pada tahun 2023.

### G.5.4.1.2.2. Beban Persediaan

Beban Persediaan Tahun 2023 sebesar Rp230.976.644.040,43 mengalami kenaikan sebesar Rp18.509.602.587,36 atau 8,71% dari beban tahun sebelumnya sebesar Rp212.467.041.453,07 dengan rincian sebagai berikut.

**Tabel 5.167**  
**Beban Persediaan Tahun 2023 dan 2022**

NO	URAIAN	Saldo per 31 Desember 2023 (Rp)	Saldo per 31 Desember 2022 (Rp)	Kenaikan/ (Penurunan) (Rp)	%
1	Beban Barang Pakai Habis	230.976.644.040,43	212.130.083.953,07	18.846.560.087,36	8,88
2	Beban Barang Tak Habis Pakai	-	336.957.500,00	(336.957.500,00)	(100,00)
	<b>JUMLAH</b>	<b>230.976.644.040,43</b>	<b>212.467.041.453,07</b>	<b>18.509.602.587,36</b>	<b>8,71</b>

Beban Persediaan Tahun 2023 sebesar Rp230.976.644.040,43 merupakan beban yang berasal dari perhitungan:

Realisasi Belanja Persediaan TA 2023	:Rp331.541.743.586,00
Koreksi Saldo Awal Persediaan TA 2023	:Rp 0,02
Selisih Saldo Akhir Persediaan TA 2022 dan TA 2023	:Rp 8.040.963.454,68
Pendapatan Hibah Persediaan TA 2023	:Rp 25.515.673.849,10
Penambahan Persediaan/	
Beban Persediaan dari Utang TA 2023	:Rp 13.758.681.882,01
Kapitalisasi Beban Persediaan TA 2023	:Rp ( 433.547.708,00)
Reklasifikasi ke Beban Barang TA 2023	:Rp ( 2.703.997.208,69)
Reklasifikasi ke Beban Penghapusan TA 2023	:Rp ( 498.476.587,74)
Reklasifikasi ke Beban Hibah TA 2023	:Rp(144.241.690.225,75)
Pengurangan Beban persediaan karena retur obat	:Rp ( 2.707.001,20)
<b>Total</b>	<b>:Rp230.976.644.040,43</b>

Beban Persediaan dicatat sebesar pemakaian persediaan (*use of goods*) dikalikan nilai per unit sesuai dengan harga perolehan terakhir. Pengeluaran persediaan khususnya yang memerlukan pengawasan terkait kadaluarsa persediaan menggunakan metode *First in First Out* (FIFO). Penyesuaian atas persediaan dilakukan apabila hasil perhitungan fisik (stok opname) berbeda dengan catatan.



## PEMERINTAH KABUPATEN SUBANG

### CATATAN ATAS LAPORAN KEUANGAN

#### G.5.4.1.2.3. Beban Jasa

Beban Jasa Tahun 2023 sebesar Rp395.417.882.262,60 mengalami kenaikan sebesar Rp6.294.049.481,20 atau 1,62% dari beban tahun sebelumnya sebesar Rp389.123.832.781,40 dengan rincian sebagai berikut.

**Tabel 5.168**  
**Beban Jasa Tahun 2023**

No	Uraian	Nilai (Rp)
1	Beban Jasa Kantor	288.342.903.363,00
2	Beban Iuran Jaminan/Asuransi	64.600.463.756,60
3	Beban Sewa Tanah	11.700.000,00
4	Beban Sewa Peralatan dan Mesin	7.737.370.174,00
5	Beban Sewa Gedung dan Bangunan	6.048.510.170,00
6	Beban Sewa Aset Tetap Lainnya	-
7	Beban Jasa Konsultansi Konstruksi	11.891.439.099,00
8	Beban Jasa Konsultansi Non Konstruksi	5.107.343.012,00
9	Beban Jasa Ketersediaan Layanan (Availability Payment)	22.255.319,00
10	Beban Kursus/Pelatihan, Sosialisasi, Bimbingan Teknis serta Pendidikan dan Pelatihan	11.280.169.083,00
11	Beban Jasa Insentif Pemungutan Pajak Daerah bagi Pegawai Non ASN	109.657.336,00
12	Beban Sewa Aset Tidak Berwujud	266.070.950,00
	<b>TOTAL</b>	<b>395.417.882.262,60</b>

Beban Jasa Tahun 2023 sebesar Rp395.417.882.262,60 merupakan beban yang berasal dari perhitungan:

Realisasi Belanja Jasa TA 2023	:Rp398.587.874.212,00
Koreksi Saldo Awal Utang Jasa TA 2023	:Rp 2.898.350,00
Reklas dari piutang ke beban jasa	:Rp 305.130,00
Pendapatan Hibah Jasa TA 2023	:Rp 6.400.000,00
Berkurangnya Belanja Jasa Dibayar Dimuka TA 2022 dibandingkan dengan TA 2023	:Rp 41.432.114,60
Kapitalisasi Beban Jasa ke Aset Tetap TA 2023	:Rp (1.572.928.350,00)
Atribusi Beban Jasa pada Aset Tetap TA 2023	:Rp (733.636.685,00)
Berkurangnya Jumlah Utang Jasa TA 2022 dibandingkan dengan TA 2023	:Rp (914.462.509,00)
<b>Total</b>	<b>:Rp 395.417.882.262,60</b>



## PEMERINTAH KABUPATEN SUBANG

### CATATAN ATAS LAPORAN KEUANGAN

#### G.5.4.1.2.4. Beban Barang

Beban Barang Tahun 2023 sebesar Rp67.716.104.412,69 mengalami kenaikan sebesar Rp15.015.460.223,60 atau 28,49% dari beban tahun sebelumnya sebesar Rp52.700.644.189,09 dengan rincian sebagai berikut.

**Tabel 5.169**  
**Beban Barang Tahun 2023 dan 2022**

No	Uraian	Saldo 31 Desember 2023 (Rp)	Saldo 31 Desember 2022 (Rp)
1	Beban Barang Pakai Habis	31.728.214.242,00	34.689.509.313,00
2	Beban Barang Tak Habis Pakai	-	-
3	Beban Barang Extracomptable - LO	18.114.669.683,69	12.137.863.679,09
4	Beban Uang dan/atau Jasa untuk Diberikan kepada Pihak Ketiga/pihak Lain/Masyarakat	17.873.220.487,00	5.873.271.197,00
	<b>Jumlah</b>	<b>67.716.104.412,69</b>	<b>52.700.644.189,09</b>

Beban Barang Tahun 2023 sebesar Rp67.716.104.412,69 merupakan beban yang berasal dari perhitungan:

Realisasi Belanja Barang TA 2023	:Rp 49.253.260.325,00
Pendapatan Hibah Barang	:Rp 30.400.000,00
Beban Barang Extrakomptable TA 2023	:Rp 18.114.669.683,69
Bertambahnya Utang dari Beban Barang TA 2023	:Rp 317.774.404,00
<b>Total</b>	<b>:Rp67.716.104.412,69</b>

#### G.5.4.1.2.5. Beban Pemeliharaan

Beban Pemeliharaan Tahun 2023 adalah sebesar Rp11.627.462.899,00 mengalami penurunan sebesar Rp555.726.322,00 atau 4,56% dari beban tahun sebelumnya sebesar Rp12.183.189.221,00. Beban pemeliharaan merupakan beban atas pemeliharaan kendaraan dinas, peralatan kantor dan pemeliharaan gedung dan bangunan pada SKPD.

**Tabel 5.170**  
**Beban Pemeliharaan Tahun 2023 dan 2022**

No	Uraian	Saldo per 31 Desember 2023 (Rp)	Saldo per 31 Desember 2022 (Rp)	Kenaikan/ (Penurunan) (Rp)	%
1	Beban Pemeliharaan Tanah	3.000.000,00	-	3.000.000,00	100,00
2	Beban Pemeliharaan Peralatan dan Mesin	9.430.623.521,00	9.654.649.252,00	(224.025.731,00)	(2,32)
3	Beban Pemeliharaan Gedung dan Bangunan	2.147.454.378,00	2.386.822.969,00	(239.368.591,00)	(10,03)
4	Beban Pemeliharaan Jalan, Jaringan, dan Irigasi	46.385.000,00	116.097.000,00	(69.712.000,00)	(60,05)
5	Beban Pemeliharaan Aset Tetap Lainnya	-	25.620.000,00	(25.620.000,00)	(100,00)
	<b>Total</b>	<b>11.627.462.899,00</b>	<b>12.183.189.221,00</b>	<b>(555.726.322,00)</b>	<b>(4,56)</b>



# PEMERINTAH KABUPATEN SUBANG

## CATATAN ATAS LAPORAN KEUANGAN

Beban Pemeliharaan Tahun 2023 sebesar Rp11.627.462.899,00 merupakan beban yang berasal dari perhitungan:

Realisasi Belanja Pemeliharaan TA 2023	:Rp 14.374.546.149,00
Pendapatan Hibah Pemeliharaan	:Rp 3.000.000,00
Kapitalisasi dari Beban Pemeliharaan TA 2023	:Rp (2.703.348.000,00)
Berkurangnya Nilai Utang Pemeliharaan	:Rp ( 46.735.250,00)
<b>Total</b>	<b>:Rp 11.627.462.899,00</b>

### G.5.4.1.2.6. Beban Perjalanan Dinas

Beban Perjalanan Dinas Tahun 2023 adalah sebesar Rp53.390.521.026,00 mengalami kenaikan sebesar Rp13.961.168.123,00 atau 35,41% dari beban tahun sebelumnya sebesar Rp39.429.352.903,00. Beban Perjalanan Dinas merupakan beban atas perjalanan dinas pegawai dalam daerah dan luar daerah.

**Tabel 5.171**  
**Beban Perjalanan Dinas Tahun 2023 dan 2022**

No	Uraian	Saldo per 31 Desember 2023 (Rp)	Saldo per 31 Desember 2022 (Rp)	Kenaikan/ (Penurunan) (Rp)	%
1	Beban Perjalanan Dinas Biasa	3.490.038.360,00	47.540.000,00	3.442.498.360,00	7241,27
2	Beban Perjalanan Dinas Dalam Kota	31.738.198.812,00	26.636.931.910,00	5.101.266.902,00	19,15
3	Beban Perjalanan Dinas Paket Meeting Dalam Kota	344.627.000,00	331.036.000,00	13.591.000,00	4,11
4	Beban Perjalanan Dinas Paket Meeting Luar Kota	17.232.257.054,00	12.413.844.993,00	4.818.412.061,00	38,81
5	Beban Perjalanan Dinas Luar Negeri	585.399.800,00	0,00	585.399.800,00	100,00
	<b>Jumlah</b>	<b>53.390.521.026,00</b>	<b>39.429.352.903,00</b>	<b>13.961.168.123,00</b>	<b>35,41</b>

Beban Perjalanan Dinas Tahun 2023 sebesar Rp53.390.521.026,00 merupakan beban yang berasal belanja LRA Perjalanan Dinas sebesar Rp53.390.521.026,00.

### G.5.4.1.2.7. Beban Hibah

Beban Hibah Tahun 2023 adalah sebesar Rp265.828.575.586,75 mengalami penurunan sebesar Rp17.280.249.534,25 atau 6,10% dari beban tahun sebelumnya sebesar Rp283.108.825.121,00 dengan rincian sebagai berikut.

**Tabel 5.172**  
**Beban Hibah Tahun 2023 dan 2022**

No	Uraian	Saldo per 31 Desember 2023 (Rp)	Saldo per 31 Desember 2022 (Rp)	Kenaikan/ (Penurunan) (Rp)	%
1	Beban Hibah kepada Pemerintah Pusat	2.261.100.000,00	2.409.872.000,00	(148.772.000,00)	(6,17)



# PEMERINTAH KABUPATEN SUBANG

## CATATAN ATAS LAPORAN KEUANGAN

No	Uraian	Saldo per 31 Desember 2023 (Rp)	Saldo per 31 Desember 2022 (Rp)	Kenaikan/ (Penurunan) (Rp)	%
2	Beban Hibah kepada Badan, Lembaga, Organisasi Kemasyarakatan yang Berbadan Hukum Indonesia	237.922.062.940,75	256.934.379.640,00	(19.012.316.699,25)	(7,40)
3	Beban Hibah Dana BOS	24.455.915.646,00	22.575.076.481,00	1.880.839.165,00	8,33
4	Beban Hibah Bantuan Keuangan Kepada Partai Politik	1.189.497.000,00	1.189.497.000,00	-	-
	<b>Jumlah</b>	<b>265.828.575.586,75</b>	<b>283.108.825.121,00</b>	<b>(17.280.249.534,25)</b>	<b>(6,10)</b>

Beban Hibah Tahun 2023 sebesar Rp265.828.575.586,75 merupakan beban yang berasal dari perhitungan:

Realisasi Belanja Hibah TA 2023	:Rp 120.451.810.896,00
Berkurangnya Utang Belanja Hibah TA 2022	
Dibandingkan dengan Utang Hibah TA 2023	:Rp (618.176.735,00)
Reklasifikasi dari Beban Persediaan	:Rp 144.241.690.225,75
Reklasifikasi dari Aset Gedung dan Bangunan	:Rp 511.100.000,00
Reklasifikasi dari Aset Jalan Irigasi dan Jaringan	:Rp 186.296.450,00
Koreksi Saldo Awal Utang Hibah TA 2023	:Rp 1.500,00
Belanja Hibah dari Donasi	:Rp 5.957.275,00
Reklasifikasi dari Utang Hibah dari Utang Belanja Modal Gedung dan Bangunan	:Rp (6.590.000,00)
Reklasifikasi dari Utang Hibah dari Utang Belanja Modal Jalan Irigasi dan Jaringan	:Rp (22.704.025,00)
Beban Hibah atas BOP Paud Swasta TA 2023	:Rp 1.079.190.000,00
<b>Total</b>	<b>:Rp 265.828.575.586,75</b>

### G.5.4.1.2.8. Beban Bantuan Sosial

Beban Bantuan Sosial Tahun 2023 adalah sebesar Rp1.365.000.000,00 mengalami penurunan sebesar Rp4.197.200.000,00 atau 75,46% dari beban tahun sebelumnya sebesar Rp5.562.200.000,00, dengan rincian sebagai berikut.

**Tabel 5.173**  
**Beban Bantuan Sosial Tahun 2023**

No.	Uraian	Jumlah (Rp)
1	Beban Bantuan 1.235.000.000,00 Sosial Uang yang Direncanakan Kepada Individu / Bantuan Sosial kepada Keluarga Rentan Pemilik Rumah Tidak Layak Huni (RUTILAHU) pada Sub Kegiatan Fasilitasi Bantuan Sosial Kesejahteraan Keluarga sesuai daftar Penerima Terlampir	1.235.000.000,00
2	Beban Bantuan Sosial Kepada Keluarga Rentan Pemilik Rumah Tidak Layak Huni (Rutilahu) di Kabupaten Subang Tahun Anggaran 2023 pada Sub Kegiatan Fasilitasi Bantuan Sosial Kesejahteraan Keluarga	30.000.000,00



# PEMERINTAH KABUPATEN SUBANG

## CATATAN ATAS LAPORAN KEUANGAN

No.	Uraian	Jumlah (Rp)
3	Beban Bantuan Sosial Uang yang Direncanakan kepada Lembaga Non Pemerintahan (Bidang Pendidikan, Keagamaan dan Bidang Lainnya) Sub Kegiatan Perbaikan Rumah Tidak Layak Huni TA. 2023 Berdasarkan No SK KU.03.11.06/KEP.628-DPKPP/2023 Tanggal 01 Desember 2023	100.000.000,00
	<b>JUMLAH</b>	<b>1.365.000.000,00</b>

### G.5.4.1.2.9. Beban Penyusutan

Beban Penyusutan Tahun 2023 adalah sebesar Rp212.298.547.455,21 mengalami penurunan sebesar Rp31.037.576.661,15 atau 12,76% dari beban tahun sebelumnya sebesar Rp243.336.124.116,36 dengan rincian sebagai berikut.

**Tabel 5.174**  
**Beban Penyusutan Tahun 2023 dan 2022**

No	Uraian	Saldo per 31 Desember 2023 (Rp)	Saldo per 31 Desember 2022 (Rp)	Kenaikan/ (Penurunan) (Rp)	%
1	Beban Penyusutan	212.298.547.455,21	243.336.124.116,36	(31.037.576.661,15)	(12,76)
	<b>Jumlah</b>	<b>212.298.547.455,21</b>	<b>243.336.124.116,36</b>	<b>(31.037.576.661,15)</b>	<b>(12,76)</b>

Rincian Beban Penyusutan dapat dilihat pada tabel sebagai berikut.

**Tabel 5.175**  
**Rincian Beban Penyusutan Tahun 2023**

No	Uraian	Saldo per 31 Desember 2023 (Rp)	Saldo per 31 Desember 2022 (Rp)	Kenaikan/ (Penurunan) (Rp)	%
1	Beban Penyusutan Peralatan dan Mesin	114.189.885.603,74	99.261.361.323,73	14.928.524.280,01	15,04
2	Beban Penyusutan Gedung Dan Bangunan	30.074.043.392,10	40.244.294.583,01	(10.170.251.190,91)	(25,27)
3	Beban Penyusutan Jalan, Jaringan Dan Irigasi	68.034.618.459,37	103.830.468.209,62	(35.795.849.750,25)	(34,48)
	<b>Jumlah</b>	<b>212.298.547.455,21</b>	<b>243.336.124.116,36</b>	<b>(31.037.576.661,15)</b>	<b>(12,76)</b>

### G.5.4.1.2.10. Beban Amortisasi

Beban Amortisasi Tahun 2023 adalah sebesar Rp1.653.676.500,15 mengalami penurunan sebesar Rp671.989.867,65 atau 68,45% dari beban tahun sebelumnya sebesar Rp981.686.632,50 dengan rincian sebagai berikut.

**Tabel 5.176**  
**Beban Amortisasi Tahun 2023 dan 2022**

No	Uraian	Saldo per 31 Desember 2023 (Rp)	Saldo per 31 Desember 2022 (Rp)	Kenaikan/ (Penurunan) (Rp)	%
1	Beban Amortisasi	1.653.676.500,15	981.686.632,50	671.989.867,65	68,45
	<b>Jumlah</b>	<b>1.653.676.500,15</b>	<b>981.686.632,50</b>	<b>671.989.867,65</b>	<b>68,45</b>



## PEMERINTAH KABUPATEN SUBANG

### CATATAN ATAS LAPORAN KEUANGAN

#### G.5.4.1.2.11. Beban Penghapusan

Beban Penghapusan Tahun 2023 adalah sebesar Rp24.261.787.508,24 mengalami kenaikan sebesar Rp22.173.590.808,24 dengan rincian sebagai berikut.

**Tabel 5.177**  
**Beban Penghapusan Tahun 2023**

No	Jenis Aset	SKPD	Nilai (Rp)
1	Peralatan dan Mesin	Badan Pendapatan Daerah	59.719.500,00
2	Gedung dan Bangunan	DPMPTSP	81.897.972,00
		Dinas Pekerjaan Umum dan Penataan Ruang	7.830.127.540,00
		Dinas Perhubungan	200.942.172,00
		Badan Keuangan dan Aset Daerah	5.000.000,00
3	Jalan Irigasi dan jaringan	Dinas Tenaga Kerja dan Transmigrasi	998.360.479,00
4	Aset Lain-lain	Dinas Lingkungan Hidup	7.920.967.677,50
		Badan Keuangan dan Aset Daerah	6.591.494.667,74
		Dinas Pariwisata Kepemudaan dan Olahraga	407.840.000,00
		Kecamatan Cibogo	165.437.500,00
	<b>Jumlah</b>		<b>24.261.787.508,24</b>

Pengakuan Beban Penghapusan tersebut didasarkan pada:

1. Keputusan Sekretaris Daerah Kabupaten Subang Nomor PL.09/Kep.21-BKAD/2023 tanggal 10 Maret 2023 tentang Penghapusan Barang Milik Daerah Berupa Bangunan/Gedung Eks Kebersihan pada Dinas Pariwisata Kepemudaan dan Olahraga Kabupaten Subang.
2. Keputusan Sekretaris Daerah Kabupaten Subang Nomor PL.09/Kep.29-BKAD/2023 tanggal 07 Juni 2023 tentang Penghapusan Barang Milik Daerah Berupa Bangunan/Gedung *Smooking Area* pada Dinas Penanaman Modal dan Pelayanan Terpadu Satu Pintu Kabupaten Subang.
3. Keputusan Sekretaris Daerah Kabupaten Subang Nomor PL.09/Kep.35-BKAD/2023 tanggal 14 September 2023 tentang Penghapusan Barang Milik Daerah Berupa Bangunan/Gedung karena Sudah Dilaksanakan Pembongkaran.
4. Keputusan Sekretaris Daerah Kabupaten Subang Nomor PL.09/Kep.36-BKAD/2023 tanggal 14 September 2023 tentang Penghapusan Barang Milik Daerah Berupa Bangunan/Gedung Alun-Alun Subang Yang Tercatat pada Dinas Lingkungan Hidup, Dinas Pekerjaan Umum dan Penataan Ruang dan Dinas Perhubungan Kabupaten Subang.
5. Keputusan Sekretaris Daerah Kabupaten Subang Nomor PL.09/Kep.49-BKAD/2023 tanggal 10 Oktober 2023 tentang Penghapusan Barang Milik Daerah Berupa Kendaraan Bermotor dan Peralatan Mesin Rumah



# PEMERINTAH KABUPATEN SUBANG

## CATATAN ATAS LAPORAN KEUANGAN

Sakit Umum Daerah Dinas Kesehatan Kabupaten Subang karena Sudah Dilaksanakan Pemindahtanganan.

6. Keputusan Sekretaris Daerah Kabupaten Subang Nomor PL.09/Kep.58-BKAD/2023 tanggal 27 Desember 2023 tentang Penghapusan Barang Milik Pemerintah Daerah Berupa Barang Mebelair Yang Sudah Rusak Berat Pada Badan Pendapatan Daerah Kabupaten Subang Karena Sudah Dimusnahkan.
7. Keputusan Sekretaris Daerah Kabupaten Subang Nomor PL.09/Kep.59-BKAD/2023 tanggal 28 Desember 2023 tentang Penghapusan Barang Milik Pemerintah Daerah Berupa Kendaraan bermotor dan Alat Berat Dalam Kondisi Rusak berat Karena Sudah Dilakukan Penjualan.
8. Keputusan Sekretaris Daerah Kabupaten Subang Nomor PL.09/Kep.61-BKAD/2023 tanggal 29 Desember 2023 tentang Penghapusan Barang Persediaan Berupa Obat dan Bahan Medis Habis Pakai Dalam Kondisi Rusak dan Kadaluwarsa pada 32 (Tiga Puluh Dua) Pusat Kesehatan Masyarakat Dinas Kesehatan Kabupaten Subang Karena Sudah Dimusnahkan.

### G.5.4.1.2.12. Beban Penyisihan

Beban Penyisihan Tahun 2023 adalah sebesar Rp23.587.855.754,30 mengalami penurunan sebesar Rp24.039.096.702,20 atau 50,47% dari beban tahun sebelumnya sebesar Rp47.626.952.456,49 dengan rincian sebagai berikut.

**Tabel 5.178**

**Beban Penyisihan Tahun 2023 dan 2022**

No	Uraian	Saldo per 31 Desember 2023 (Rp)	Saldo per 31 Desember 2022 (Rp)	Kenaikan/ (Penurunan) (Rp)	%
1	Beban Penyisihan Piutang Pajak	20.691.715.548,94	24.448.683.715,61	(3.756.968.166,67)	(15,37)
2	Beban Penyisihan Piutang Retribusi	37.255.216,16	19.858.335,67	17.396.880,49	87,60
3	Beban Penyisihan TGR	-	22.149.426.150,87	(22.149.426.150,87)	(100,00)
4	Beban Penyisihan Piutang Lainnya	2.858.884.989,20	1.008.984.254,34	1.849.900.734,86	183,34
<b>Jumlah</b>		<b>23.587.855.754,30</b>	<b>47.626.952.456,49</b>	<b>(24.039.096.702,19)</b>	<b>(50,47)</b>

Adapun rincian perhitungan beban penyisihan adalah sebagai berikut:

**Tabel 5.179**

**Rincian Penyisihan Tahun 2023 dan 2022**

No	Uraian	Akumulasi Penyisihan 2023 (Rp)	Akumulasi Penyisihan 2022 (Rp)	Penyesuaian (Rp)		Beban Penyisihan (Rp)
				+	-	
1	Beban Penyisihan Piutang Pajak	209.178.553.589,90	190.900.193.873,28	2.413.355.832,32	-	20.691.715.548,94
2	Beban Penyisihan Piutang Retribusi	356.023.386,24	264.145.908,34	24.053.328,00	-	115.930.805,90
3	Beban Penyisihan TGR	3.273.761.809,37	33.258.142.343,74	29.984.380.534,37	-	-
4	Beban Penyisihan Piutang Lainnya	12.430.410.080,07	9.693.289.861,26	43.089.180,65	-	2.780.209.399,46



# PEMERINTAH KABUPATEN SUBANG

## CATATAN ATAS LAPORAN KEUANGAN

No	Uraian	Akumulasi Penyisihan 2023 (Rp)	Akumulasi Penyisihan 2022 (Rp)	Penyesuaian (Rp)		Beban Penyisihan (Rp)
				+	-	
	Jumlah	225.238.748.865,58	234.115.771.986,62	32.464.878.875,34	-	23.587.855.754,30

### G.5.4.1.2.13. Beban Transfer

Beban Transfer merupakan beban berupa pengeluaran uang atau kewajiban untuk mengeluarkan uang dari entitas pelaporan kepada suatu entitas pelaporan lain yang diwajibkan oleh peraturan perundang-undangan. Beban Transfer Pemerintah Kabupaten Subang Tahun 2023 terdiri atas transfer bagi hasil pajak, bantuan keuangan ke desa dan bantuan keuangan kepada partai politik.

Beban Transfer Tahun 2023 adalah sebesar Rp288.678.933.087,00 mengalami penurunan sebesar Rp8.337.705.400,00 atau 2,81% dari beban tahun sebelumnya sebesar Rp297.016.638.487,00, dengan rincian sebagai berikut.

**Tabel 5.180**  
**Beban Transfer Tahun 2023 dan 2022**

No	Uraian	Saldo per 31 Desember 2023 (Rp)	Saldo per 31 Desember 2022 (Rp)	Kenaikan/ (Penurunan) (Rp)	%
1	Bagi Hasil Pajak	23.593.479.287,00	23.168.138.217,00	425.341.070,00	1,84
2	Bagi Hasil Retribusi	1.249.647.000,00	1.674.988.070,00	(425.341.070,00)	(25,39)
3	Bantuan Keuangan ke Desa	263.835.806.800,00	272.173.512.200,00	(8.337.705.400,00)	(3,06)
	<b>Jumlah</b>	<b>288.678.933.087,00</b>	<b>297.016.638.487,00</b>	<b>(8.337.705.400,00)</b>	<b>(2,81)</b>

#### 1. Beban Bagi Hasil Pajak

Beban Bagi Hasil Pajak merupakan beban atas transfer bagi hasil penerimaan pajak untuk periode tahun 2023 yang dialokasikan kepada 245 Pemerintah Desa. Beban Bagi Hasil Pajak Tahun 2023 sebesar Rp23.593.479.287,00 mengalami kenaikan sebesar Rp425.341.070,00 atau 1,84% dari beban tahun sebelumnya sebesar Rp23.168.138.217,00.

#### 2. Beban Bagi Hasil Retribusi

Beban Bagi Hasil Pajak merupakan beban atas transfer bagi hasil penerimaan retribusi untuk periode tahun 2023 yang dialokasikan kepada 245 Pemerintah Desa. Beban Bagi Hasil Retribusi Tahun 2023 adalah sebesar Rp1.249.647.000,00 atau mengalami penurunan sebesar Rp425.341.070,00 atau 25,39% dari beban tahun sebelumnya sebesar Rp1.674.988.070,00.

#### 3. Beban Bantuan Keuangan ke Desa

Beban Bantuan Keuangan ke Desa Tahun 2023 terdiri atas transfer Alokasi Dana Desa dan Bantuan Keuangan ke Desa lainnya dengan rincian sebagai berikut:



# PEMERINTAH KABUPATEN SUBANG

## CATATAN ATAS LAPORAN KEUANGAN

**Tabel 5.181**  
**Rincian Beban Bantuan Keuangan ke Desa Tahun 2023**

No	Uraian	Nilai (Rp)	Keterangan
1	<b>Alokasi Dana Desa:</b>	<b>139.422.282.200,00</b>	Keputusan Bupati Nomor: KU.03.11/KEP.128-DPMD/2023 Tanggal 3 Maret 2023
	<b>SILTAP</b>	<b>96.659.211.600,00</b>	
	Triwulan I	24.166.722.900,00	
	April	8.055.574.300,00	
	Mei	8.054.614.300,00	
	Juni	8.054.614.300,00	
	Juli	8.054.614.300,00	
	Agustus	8.054.614.300,00	
	September	8.054.614.300,00	
	Oktober	8.054.614.300,00	
	November-Desember	16.109.228.600,00	
	<b>ADD NON SILTAP</b>	<b>42.763.070.600,00</b>	
	Tahap I	25.649.188.960,00	
	Tahap II	17.113.881.640,00	
2	<b>Bantuan Keuangan Khusus BKUD</b>	<b>85.798.524.600,00</b>	Keputusan Bupati Nomor: KU.03.11/KEP.148-DPMD/2023 Tgl 9 Maret 2023 Keputusan Bupati Nomor: KU.03.11/KEP.306-DPMD/2023 Tgl 20 Juni 2023 Keputusan Bupati Nomor: KU.03.11/KEP.574-DPMD/2023 Tgl 3 November 2023
3	<b>Bantuan Desa (BKK-Bandes)</b>	<b>38.615.000.000,00</b>	Keputusan Bupati Nomor: KU.03.11/KEP.248-DPMD/2023 Tgl 23 Mei 2023
	<b>Total</b>	<b>263.835.806.800,00</b>	

Beban Bantuan Keuangan ke Desa Tahun 2023 sebesar Rp263.835.806.800,00 mengalami penurunan sebesar Rp8.337.705.400,00 atau 2,81% dari beban tahun sebelumnya sebesar Rp272.173.512.200,00.

### G.5.4.1.3. SURPLUS/DEFISIT DARI OPERASI

Surplus/Defisit dari Kegiatan Operasional Tahun 2023 adalah surplus sebesar Rp339.831.147.675,13 yang didapatkan dari perhitungan sebagai berikut.

1) Pendapatan Operasional	Rp 3.283.057.919.764,50
2) Beban Operasional	Rp 2.943.226.772.089,37
3) Surplus/Defisit Operasional	Rp 339.831.147.675,13



## PEMERINTAH KABUPATEN SUBANG

### CATATAN ATAS LAPORAN KEUANGAN

#### G.5.4.2. SURPLUS/DEFISIT DARI KEGIATAN NON OPERASIONAL

Surplus/Defisit dari Kegiatan Non Operasional merupakan pendapatan dan/atau beban yang tidak termasuk dalam kategori kegiatan operasional seperti surplus/defisit penjualan aset non lancar, surplus/defisit penyelesaian kewajiban jangka panjang, dan surplus/defisit dari kegiatan non operasional lainnya.

Surplus dari kegiatan non operasional per 31 Desember 2023 sebesar Rp82.645.060.296,96 mengalami kenaikan sebesar Rp33.233.036.306,23 atau 67,26% dari saldo surplus non operasional tahun 2022 sebesar Rp49.412.023.990,73.

Surplus dari kegiatan non operasional per 31 Desember 2023 sebesar Rp82.645.060.296,96 merupakan akumulasi dari surplus non operasional sebesar Rp99.419.861.990,31 dikurangi defisit non operasional sebesar Rp16.774.801.693,35.

##### G.5.4.2.1. Surplus dari Kegiatan Non Operasional Lainnya

Surplus dari Kegiatan Non Operasional Lainnya Tahun 2023 adalah sebesar Rp99.419.861.990,31 yang terdiri atas surplus dari bagian laba ditahan yang menambah ekuitas investasi, surplus atas pengurangan penyisihan piutang dengan kategori macet pada tahun 2023, dan surplus pengurangan penyusutan aset tetap tahun 2023.

Berikut rincian Surplus dari Kegiatan Non Operasional Lainnya Tahun 2023.

**Tabel 5.182**  
**Rincian Surplus dari Kegiatan Non Operasional Lainnya Tahun 2023**

No	Uraian	Nilai (Rp)
<b>1</b>	<b>Surplus Investasi Permanen - Penyertaan Modal:</b>	<b>1.405.639.377,00</b>
	a. Kenaikan ekuitas Investasi pada PT Subang Energi Abadi	891.436.606,00
	b. Kenaikan ekuitas Investasi pada PT Subang Sejahtera	514.202.771,00
<b>2</b>	<b>Surplus Penyisihan Piutang Tak Tertagih:</b>	<b>32.414.097.404,34</b>
	a. Penyisihan Piutang Pajak Daerah	2.413.355.832,32
	b. Penyisihan Bagian Lancar TGR	29.975.917.863,37
	c. Penyisihan Piutang Kelebihan Belanja	1.525,65
	c. Penyisihan Piutang Pelepasan Hak Atas Tanah	768.855,00
	c. Penyisihan Piutang Retribusi Pengelolaan Menara Telekomunikasi	24.053.328,00
<b>3</b>	<b>Surplus Penyusutan Aset Tetap</b>	<b>65.600.125.208,97</b>
	<b>Total</b>	<b>99.419.861.990,31</b>

##### G.5.4.2.2. Defisit dari Kegiatan Non Operasional Lainnya

Defisit dari Kegiatan Non Operasional Lainnya Tahun 2023 adalah sebesar Rp16.774.801.693,35 yang terdiri atas penyesuaian pengurangan dari penyisihan Bagian Lancar Tuntutan Ganti Rugi, penurunan nilai inventasi permanen pada PT



## PEMERINTAH KABUPATEN SUBANG

### CATATAN ATAS LAPORAN KEUANGAN

BPR Gemi Nastiti dan PDAM Tirta Rangga, dan Penyesuaian atas Piutang/Utang Transfer DBH, dengan rincian sebagai berikut.

**Tabel 5.183**  
**Rincian Defisit dari Kegiatan Non Operasional Lainnya Tahun 2023**

No	Uraian	Nilai (Rp)
1	Defisit dari Penyesuaian Bagian Lancar TGR	443.621.250,00
2	Defisit dari Penyesuaian Nilai Penyertaan Modal	
	- Penurunan Nilai Investasi pada PT BPR Gemi Nastiti	5.034.893.849,35
	- Penurunan Nilai Investasi pada PDAM Tirta Rangga	8.659.800.546,00
3	Defisit dari Penyesuaian Piutang/Utang Transfer (DBH Gas Bumi dan DBH Mneral dan Batu Bara)	2.636.486.048,00
	<b>Total</b>	<b>16.774.801.693,35</b>

#### G.5.4.3. POS LUAR BIASA

##### G.5.4.3.1. Pendapatan Luar Biasa

Tidak terdapat Pendapatan Luar Biasa untuk tahun 2023.

##### G.5.4.3.2. Beban Luar Biasa

Beban Luar Biasa Tahun 2023 adalah sebesar Rp905.550.000,00 yang merupakan pengembalian kelebihan penadapatan tahun sebelumnya, pengembalian kerugian daerah serta Penyaluran Bantuan Sosial Tidak terencana terjadi pada tahun 2023. Berikut adalah rincian Beban Luar Biasa Tahun 2023.

**Tabel 5.184**  
**Rincian Beban Luar Biasa Tahun 2023**

No	Uraian	Realisasi (Rp)
1	Beban Luar Biasa pada Sub Kegiatan Analisis Perencanaan dan Penyaluran Bantuan Keuangan (5.02.02.02.2.04.08.5.3.01.01.01.0001) untuk Pengembalian Kerugian Daerah berdasarkan SK. Bupati Subang Nomor: PL.04.04/KEP.165-BKAD/2023 tanggal 20 Maret 2023	12.050.000,00
3	Beban Luar Biasa atas Pembayaran Pengembalian atas Kelebihan Penerimaan Daerah Kabupaten Subang Melalui Pos Belanja Tidak Terduga Berdasarkan SK Bupati Subang Nomor: KU.03.11.08/KEP.243-BAPENDA/2023 tanggal 16 Mei 2023, atas nama Eni Wahyuni sebesar Rp2.000.000,00 dan SK Bupati Subang Nomor: KU.03.11.08/KEP.243-BAPENDA/2023 Tanggal 16 Mei 2023 atas Nama Ahmad Fazri	21.500.000,00
4	Beban Luar Biasa untuk Bantuan Sosial Tidak Terencana Pada Dinas Sosial Kabupaten Subang Tahun 2023 Pada Sub Kegiatan Analisis Perencanaan dan Penyaluran Bantuan Keuangan Berdasarkan SK Bupati Nomor: KU.03.11.08/Kep.497-DINSOS/2023 Tanggal 27 September 2023 dan SK. Bupati Subang Nomor: KU.03.11.08/KEP.641-DINSOS/2023 tanggal 07 Desember 2023	872.000.000,00
	<b>Jumlah</b>	<b>905.550.000,00</b>



## PEMERINTAH KABUPATEN SUBANG

### CATATAN ATAS LAPORAN KEUANGAN

#### G.5.4.4. SURPLUS/DEFISIT-LO

Surplus/Defisit-LO Tahun 2023 adalah surplus sebesar Rp421.570.657.972,09 didapatkan dari perhitungan sebagai berikut:

1) Surplus Operasional	Rp 339.831.147.675,13
2) Surplus Non Operasional	Rp 82.645.060.296,96
3) Pos Luar Biasa	Rp (905.550.000,00)
Surplus-LO	Rp 421.570.657.972,09

#### G.5.5. LAPORAN ARUS KAS

Laporan Arus Kas menyajikan informasi penerimaan dan pengeluaran kas selama periode tahun 2023 yang diklasifikasikan berdasarkan Aktivitas Operasi, Aktivitas Investasi, Aktivitas Pendanaan dan Aktivitas Transitoris.

##### G.5.5.1. ARUS KAS DARI AKTIVITAS OPERASI

Arus kas bersih dari aktivitas operasi menunjukkan kemampuan operasi Pemerintah Kabupaten Subang dalam menghasilkan kas yang cukup untuk membiayai aktivitas operasionalnya pada masa yang akan datang.

Saldo arus kas bersih dari aktivitas operasi untuk periode tahun 2023 adalah sebesar Rp371.264.975.964,00 diperoleh dari arus masuk kas dan arus keluar kas dalam satu periode terhitung 1 Januari 2023 sampai dengan 31 Desember 2023 dengan perhitungan sebagai berikut.

1) Arus Masuk Kas	Rp 3.286.595.470.769,00
2) Arus Keluar Kas	Rp (2.915.330.494.805,00)
Arus Kas Bersih dari Aktivitas Operasi	Rp 371.264.975.964,00

##### G.5.5.1.1. Arus Masuk Kas

Arus Masuk Kas dari Aktivitas Operasi untuk periode tahun 2023 adalah sebesar Rp3.286.595.470.769,00 dengan rincian sebagai berikut.



## PEMERINTAH KABUPATEN SUBANG

### CATATAN ATAS LAPORAN KEUANGAN

**Tabel 5.185**  
**Rincian Penerimaan Kas dari Aktivitas Operasi Tahun 2023 dan 2022**

No	Jenis Penerimaan Kas	Tahun 2023 (Rp)	Tahun 2022 (Rp)
1	Penerimaan Pajak Daerah	313.816.442.196,00	264.949.686.183,00
2	Penerimaan Retribusi Daerah	21.419.732.081,00	12.494.922.786,00
3	Penerimaan Hasil Pengelolaan Kekayaan Daerah yang Dipisahkan	28.071.168.466,00	23.862.367.663,00
4	Penerimaan Lain-lain PAD yang sah	231.358.457.573,00	193.671.643.041,00
5	Penerimaan Dana Bagi Hasil Pajak	133.004.492.958,00	121.046.994.510,00
6	Penerimaan Dana Bagi Hasil Sumber Daya Alam	49.699.586.000,00	67.276.203.722,00
7	Penerimaan Dana Alokasi Umum	1.259.324.912.240,00	1.169.852.464.263,00
8	Penerimaan Dana Alokasi Khusus	600.215.699.814,00	602.325.535.486,00
9	Penerimaan Dana Insentif Daerah	-	-
10	Penerimaan Dana Penyesuaian	280.609.986.000,00	234.728.039.000,00
11	Penerimaan Pendapatan Bagi Hasil Pajak Provinsi	267.773.130.795,00	237.278.039.757,00
12	Penerimaan Bantuan Keuangan Provinsi	62.096.787.000,00	126.880.622.468,00
13	Penerimaan Hibah	39.205.075.646,00	45.244.283.481,00
	<b>Jumlah Arus Masuk Kas</b>	<b>3.286.595.470.769,00</b>	<b>3.099.610.802.360,00</b>

Arus Masuk Kas periode tahun 2023 sebesar Rp3.286.595.470.769,00 mengalami kenaikan sebesar Rp186.984.668.409,00 atau 6,03% dari arus masuk kas tahun sebelumnya sebesar Rp3.099.610.802.360,00. Kenaikan arus masuk kas tersebut disebabkan kenaikan penerimaan dari Pendapatan Asli Daerah yaitu kenaikan pada Pajak Daerah sebesar 18,44%, kenaikan Retribusi Daerah sebesar 71,43%, kenaikan Hasil Pengelolaan Kekayaan Daerah Yang Dipisahkan sebesar 17,64% dan kenaikan Lain-Lain PAD yang Sah sebesar 19,46%.

Pada arus masuk Kas Dana Perimbangan terlihat mengalami kenaikan, diantaranya karena kenaikan penerimaan Dana Bagi Hasil Pajak sebesar 9,88%, kenaikan Dana Alokasi Umum sebesar 7,65%, kenaikan penerimaan Dana Desa sebesar 19,55%, dan kenaikan Bagi Hasil Pajak dari Pemerintah Provinsi sebesar 12,85%, meskipun terdapat penurunan penerimaan yang bersumber dari penurunan penerimaan Dana Bagi Hasil Sumber Daya Alam yang sebesar 26,13%, penurunan penerimaan Dana Alokasi Khusus sebesar 0,35%, dan penurunan Penerimaan Bantuan Keuangan Provinsi Jawa Barat sebesar 51,06%.

Pada arus masuk Kas Dana Perimbangan mengalami penurunan pada Hibah Pemerintah Pusat. Penurunannya mencapai sebesar 13,35% apabila dibandingkan penerimaan kas tahun sebelumnya.

#### **G.5.5.1.1. Arus Keluar Kas**

Arus Keluar Kas dari Aktivitas Operasi untuk periode tahun 2023 adalah sebesar Rp2.915.330.494.805,00 dengan rincian sebagai berikut.



## PEMERINTAH KABUPATEN SUBANG

### CATATAN ATAS LAPORAN KEUANGAN

**Tabel 5.186**  
**Rincian Pengeluaran Kas dari Aktivitas Operasi Tahun 2023 dan 2022**

No	Jenis Pengeluaran Kas	Tahun 2023 (Rp)	Tahun 2022 (Rp)
1	Pembayaran Pegawai	1.369.999.088.176,00	1.317.659.191.706,00
2	Pembayaran Barang	847.147.945.298,00	743.397.240.359,00
3	Pembayaran Bunga	-	-
4	Pembayaran Hibah	120.451.810.896,00	198.101.189.017,00
5	Pembayaran Bantuan Sosial	1.365.000.000,00	5.562.200.000,00
6	Pembayaran Bantuan Keuangan	544.445.792.800,00	506.901.551.200,00
7	Pembayaran Tak Terduga	7.077.731.348,00	844.814.300,00
8	Pembayaran Bagi Hasil Pajak	23.593.479.287,00	23.168.138.217,00
9	Pembayaran Bagi Hasil Retribusi	1.249.647.000,00	1.674.988.070,00
	<b>Jumlah Arus Keluar Kas</b>	<b>2.915.330.494.805,00</b>	<b>2.797.309.312.869,00</b>

Arus Keluar Kas periode tahun 2023 sebesar Rp2.915.330.494.805,00 mengalami kenaikan sebesar Rp118.021.181.936,00 atau 4,22% dari arus keluar kas tahun sebelumnya sebesar Rp2.797.309.312.869,00. Kenaikan arus keluar kas tersebut disebabkan karena terjadi kenaikan yang signifikan pada Pembayaran Belanja Tidak Terduga sebesar 737,79% dan Pembayaran Belanja Barang sebesar 13,96% dibandingkan pengeluaran kas tahun sebelumnya.

#### G.5.5.1. ARUS KAS DARI AKTIVITAS INVESTASI

Arus Kas Bersih dari Aktivitas Investasi mencerminkan penerimaan dan pengeluaran kas bruto dalam rangka perolehan dan pelepasan sumber daya ekonomi yang bertujuan untuk meningkatkan dan mendukung pelayanan Pemerintah kepada masyarakat pada masa yang akan datang.

Saldo arus kas bersih dari aktivitas investasi untuk periode tahun 2023 adalah sebesar defisit Rp316.366.257.522,00 yang diperoleh dari arus masuk kas dan arus keluar kas dalam satu periode dengan perhitungan sebagai berikut.

1) Arus Masuk Kas	Rp	0,00
2) Arus Keluar Kas	Rp	(316.366.257.522,00)
Arus Kas Bersih dari Aktivitas Investasi	Rp	(316.366.257.522,00)

##### G.5.5.2.1. Arus Masuk Kas

Arus Masuk Kas dari Aktivitas Investasi untuk periode tahun 2023 adalah sebesar Rp0,00. Arus Masuk Kas periode tahun 2023 sebesar Rp0,00 tidak mengalami perubahan dari arus masuk kas tahun sebelumnya sebesar Rp0,00.

##### G.5.5.2.2. Arus Keluar Kas

Arus Keluar Kas dari Aktivitas Investasi untuk periode tahun 2023 adalah sebesar Rp316.366.257.522,00 dengan rincian sebagai berikut.



## PEMERINTAH KABUPATEN SUBANG

### CATATAN ATAS LAPORAN KEUANGAN

Tabel 5.187

**Rincian Pengeluaran Kas dari Aktivitas Investasi Tahun 2023 dan 2022**

No	Jenis Pengeluaran Kas	Tahun 2023 (Rp)	Tahun 2022 (Rp)
1	Perolehan Tanah	14.866.671.801,00	-
2	Perolehan Peralatan dan Mesin	117.384.697.217,00	113.174.080.161,00
3	Perolehan Gedung dan Bangunan	74.307.667.250,00	83.990.550.203,00
4	Perolehan Jalan, Irigasi dan Jaringan	91.553.654.121,00	171.504.146.524,00
5	Perolehan Aset Tetap Lainnya	10.955.847.133,00	4.175.024.679,00
6	Perolehan Aset Lainnya	6.720.000,00	-
7	Penyertaan Modal Pemerintah Daerah	7.291.000.000,00	7.000.000.000,00
	<b>Jumlah Arus Keluar Kas</b>	<b>316.366.257.522,00</b>	<b>379.843.801.567,00</b>

Arus Keluar Kas periode tahun 2023 sebesar Rp316.366.257.522,00 mengalami penurunan sebesar Rp63.477.544.045,00 atau 16,71% dari arus keluar kas tahun sebelumnya sebesar Rp379.843.801.567,00. Penurunan tersebut disebabkan terjadinya penurunan signifikan pada perolehan jalan irigasi dan jaringan yang turun sebesar 46,62% meskipun terdapat kenaikan pada perolehan Tanah sebesar 100,00%, perolehan Peralatan dan Mesin sebesar 3,72% dan Perolehan Penyertaan Modal sebesar 5,16% apabila dibandingkan pengeluaran tahun sebelumnya.

#### G.5.5.2. ARUS KAS DARI AKTIVITAS PENDANAAN

Arus kas bersih dari Aktivitas Pendanaan mencerminkan aktivitas penerimaan dan pengeluaran kas yang berhubungan dengan pemberian piutang jangka panjang dan/atau pelunasan utang jangka panjang yang mengakibatkan perubahan dalam jumlah dan komposisi piutang jangka panjang dan utang jangka panjang.

Saldo arus kas bersih dari aktivitas pendanaan untuk periode tahun 2023 adalah sebesar Rp0,00. Hal tersebut dikarenakan tidak ada Arus Masuk Kas Pendanaan dan tidak ada Arus Keluar Kas Pendanaan.

#### G.5.5.3. ARUS KAS DARI AKTIVITAS TRANSITORIS

Arus kas bersih dari Aktivitas Transitoris mencerminkan penerimaan dan pengeluaran kas bruto yang tidak memengaruhi pendapatan, beban, dan pendanaan pemerintah. Termasuk dalam aktivitas transitoris adalah transaksi Perhitungan Pihak Ketiga (PFK), pemberian/penerimaan kembali uang persediaan kepada/dari bendahara pengeluaran, serta kiriman uang.

Saldo arus kas bersih dari aktivitas transitoris untuk periode tahun 2023 adalah sebesar Rp579.507.052,00 yang diperoleh dari arus masuk kas dan arus keluar kas dalam satu periode dengan perhitungan sebagai berikut.

1) Arus Masuk Kas	Rp 105.367.563.848,00
2) Arus Keluar Kas	<u>Rp (104.788.056.796,00)</u>
Arus Kas Bersih dari Aktivitas Transitoris	Rp 579.507.052,00



## PEMERINTAH KABUPATEN SUBANG

### CATATAN ATAS LAPORAN KEUANGAN

#### G.5.5.4.1. Arus Masuk Kas

Arus Masuk Kas dari Aktivitas Transitoris untuk periode tahun 2023 adalah sebesar Rp105.367.563.848,00 yang merupakan potongan PFK berupa PPh Pasal 21, Pasal 22, Pasal 23, Pasal 4 (2) dan PPN serta potongan penghasilan pegawai lainnya untuk disetorkan ke kas negara atau kas pihak lainnya.

#### G.5.5.4.2. Arus Keluar Kas

Arus Keluar Kas dari Aktivitas Transitoris untuk periode tahun 2023 adalah sebesar Rp104.788.056.796,00 yang merupakan penyetoran atas potongan PFK tahun 2023, termasuk di dalamnya penyetoran utang PFK TA 2022 atas PPh Pasal 21 sebesar Rp50.922.099,00.

#### G.5.5.4. KENAIKAN/PENURUNAN KAS

Penurunan Kas tahun 2023 adalah sebesar Rp55.478.225.494,00 yang didapatkan dari perhitungan sebagai berikut:

1) Arus Kas Bersih dari Aktivitas Operasi	Rp	371.264.975.964,00
2) Arus Kas Bersih dari Aktivitas Investasi	Rp	(316.366.257.522,00)
3) Arus Kas Bersih dari Aktivitas Pendanaan	Rp	0,00
4) Arus Kas Bersih dari Aktivitas Transitoris	Rp	579.507.052,00
Kenaikan/(Penurunan) Kas	Rp	55.478.225.494,00

#### G.5.5.5. SALDO AWAL KAS DI BUD DAN KAS DI BENDAHARA PENGELUARAN

Saldo Awal Kas tahun 2023 adalah sebesar Rp30.182.470.526,00 yang merupakan saldo Akhir Kas tahun 2022 yang terdiri atas:

1) Kas di Kas Daerah:	Rp	1.110.951.675,00
2) Kas di Bendahara Pengeluaran	Rp	6.500,00
3) Kas di Bendahara Penerimaan	Rp	0,00
4) Kas di BLUD	Rp	28.804.351.712,00
3) Kas Lainnya	Rp	267.160.639,00
Jumlah Kas	Rp	30.182.470.526,00

Saldo Kas di Bendahara Penerimaan, Kas di BLUD, Kas Lainnya di Bendahara Pengeluaran dan Kas Lainnya diakui sebagai bagian dari Kas di BUD dan Kas di Bendahara Pengeluaran karena seluruh pengelolaan atas pendapatan dan belanja atas kas-kas tersebut telah dicatat dalam LRA dan merupakan bagian dari SiLPA sehingga secara tidak langsung merupakan bagian dari arus kas pada BUD.

#### G.5.5.6. SALDO AKHIR KAS DI BUD DAN KAS DI BENDAHARA PENGELUARAN

Saldo Akhir Kas tahun 2023 adalah sebesar Rp85.660.696.020,00 yang didapatkan dari perhitungan sebagai berikut.



## PEMERINTAH KABUPATEN SUBANG

### CATATAN ATAS LAPORAN KEUANGAN

1) Kas di Kas Daerah:	Rp	52.429.321.670,00
2) Kas di BLUD	Rp	27.035.441.107,00
3) Kas Lainnya	Rp	6.195.933.243,00
Jumlah Kas	Rp	85.660.696.020,00

Saldo Kas di Bendahara Pengeluaran, Kas di Bendahara Penerimaan, Kas di BLUD, Kas Lainnya di Bendahara Pengeluaran, dan Kas Lainnya diakui sebagai bagian dari Kas di BUD dan Kas di Bendahara Pengeluaran karena seluruh pengelolaan atas pendapatan dan belanja atas kas-kas tersebut telah dicatat dalam LRA dan merupakan bagian dari SiLPA sehingga secara tidak langsung merupakan bagian dari arus kas pada BUD.

#### G.5.5.7. SALDO AKHIR KAS

Saldo Akhir Kas tahun 2023 adalah sebesar Rp85.660.696.020,00 yang didapatkan dari perhitungan sebagai berikut.

1) Kenaikan/Penurunan Kas	Rp	55.478.225.494,00
2) Saldo Awal Kas	Rp	30.182.470.526,00
3) Koreksi Saldo Awal	Rp	0,00
Saldo Akhir Kas	Rp	85.660.696.020,00

Terdapat perbedaan Saldo Akhir Kas tahun 2023 sebesar Rp630.429.151,00 antara Saldo Akhir Kas Neraca, Laporan Arus Kas (LAK), dan Laporan Realisasi Anggaran (LRA), yang merupakan selisih dari pencatatan Utang Perhitungan Pihak Ketiga. LAK dan Neraca memiliki saldo akhir kas sebesar Rp85.660.696.020,00, sedangkan pada LRA memiliki saldo akhir Kas sebesar Rp85.030.266.869,00 dengan perbandingan sebagai berikut:

**Tabel 5.188**  
**Perbandingan Kas pada Laporan Arus Kas, Laporan Realisasi Anggaran dan Neraca Tahun 2023**

KETERANGAN	LAK (Rp)	LRA (Rp)	NERACA (Rp)
1) Kas di Kas Daerah:	52.429.321.670,00	52.429.321.670,00	52.429.321.670,00
2) Kas di Bendahara Pengeluaran	0,00	0,00	0,00
3) Kas di Bendahara Penerimaan	0,00	0,00	0,00
4) Kas di BLUD	27.035.441.107,00	27.035.441.107,00	27.035.441.107,00
5) Kas Lainnya di Bendahara Pengeluaran	0,00	0,00	0,00
6) Kas Lainnya	6.195.933.243,00	5.565.504.092,00	6.195.933.243,00
<b>Jumlah Kas</b>	<b>85.660.696.020,00</b>	<b>85.030.266.869,00</b>	<b>85.660.696.020,00</b>



## PEMERINTAH KABUPATEN SUBANG

### CATATAN ATAS LAPORAN KEUANGAN

#### G.5.6. LAPORAN PERUBAHAN EKUITAS

Ekuitas adalah kekayaan bersih pemerintah yang merupakan selisih antara aset dan kewajiban pemerintah pada tanggal laporan. Saldo ekuitas di Neraca berasal dari saldo akhir ekuitas pada Laporan Perubahan Ekuitas, yaitu laporan yang menyajikan informasi kenaikan atau penurunan ekuitas tahun pelaporan dibandingkan dengan tahun sebelumnya.

Laporan Perubahan Ekuitas merupakan laporan yang terdiri atas saldo akhir tahun sebelumnya yang menjadi saldo awal ekuitas, penambahan atau pengurangan surplus/defisit dari operasional tahun berjalan serta dampak akumulatif karena koreksi, perubahan kebijakan/kesalahan mendasar. Laporan operasional pada Laporan Perubahan Ekuitas merupakan laporan penghubung antara Laporan Operasional (LO) dengan Neraca berkaitan dengan kenaikan atau penurunan ekuitas atas aktivitas operasional pada tahun pelaporan. Laporan Perubahan Ekuitas mencantumkan sekurang-kurangnya pos-pos berikut.

##### G.5.6.1. EKUITAS AWAL

Ekuitas Awal per 01 Januari 2023 adalah sebesar Rp4.799.508.876.552,57. Ekuitas Awal per 01 Januari 2023 diperoleh dari saldo ekuitas per 31 Desember 2022 di Neraca (*audited*).

##### G.5.6.2. SURPLUS/DEFISIT-LO

Surplus-LO per 31 Desember 2023 adalah sebesar Rp421.570.657.972,10 mengalami kenaikan sebesar Rp287.927.773.144,06 atau 215,45% dari sebelumnya sebesar Rp133.642.884.828,04. Kenaikan tersebut disebabkan terdapat kenaikan pendapatan-LO sebesar 9,26% meskipun terdapat kenaikan beban sebesar 0,80%.

Surplus/Defisit tersebut didapatkan dari Laporan Operasional. Surplus/Defisit-LO merupakan surplus atas kegiatan operasional Pemerintah Kabupaten Subang yang menambah nilai ekuitas pada neraca.

Rincian lebih lanjut dapat dilihat pada penjelasan Laporan Operasional (G.5.4.4.)

##### G.5.6.3. DAMPAK KUMULATIF PERUBAHAN KEBIJAKAN/KESALAHAN MENDASAR

Dampak kumulatif perubahan kebijakan/kesalahan mendasar merupakan koreksi-koreksi yang langsung menambah/mengurangi ekuitas, misalnya koreksi kesalahan mendasar dari persediaan yang terjadi pada periode-periode sebelumnya dan perubahan nilai aset tetap karena revaluasi aset tetap.

Nilai koreksi ekuitas untuk periode sampai dengan 31 Desember 2023 adalah menambah ekuitas sebesar Rp59.085.839.863,60. Nilai koreksi ekuitas ini mengalami kenaikan sebesar Rp74.395.329.941,51 atau sebesar 485,94% dari koreksi tahun sebelumnya yaitu mengurangi ekuitas sebesar Rp15.309.490.077,91 dengan rincian sebagai berikut.



# PEMERINTAH KABUPATEN SUBANG

## CATATAN ATAS LAPORAN KEUANGAN

**Tabel 5.189**  
**Rincian Koreksi Ekuitas Tahun 2023**

No	Uraian	Nilai (Rp)
1	Koreksi Piutang	99.570.588,58
2	Koreksi Persediaan	0,02
3	Koreksi Investasi	28.071.168.466,00
4	Koreksi Aset Tetap	30.222.959.697,75
5	Koreksi Aset Lainnya	630.640.674,00
6	Koreksi Utang	(204.310.094,00)
7	Koreksi Pendapatan Tahun Lalu	265.810.531,25
<b>Jumlah</b>		<b>59.085.839.863,60</b>

### 1. Koreksi Piutang

Koreksi Piutang sebesar Rp99.570.588,58 merupakan koreksi pencatatan piutang sebagai berikut

- Koreksi Saldo awal atas kurang catat Piutang Pajak Reklame Tahun 2023 sebesar Rp109.153.988,58, atas 33 wajib pajak; dan
- Lebih Catat Piutang Piutang Pajak Katering sebesar Rp9.583.400,00 atas 1 orang wajib pajak.

### 2. Koreksi Persediaan

Koreksi Saldo Awal Persediaan sebesar Rp0,02 merupakan koreksi kurang catat sebesar Rp0,02 pada Badan Pengendalian Bencana Daerah saldo akhir tahun sebelumnya yang sebelumnya dicatat Rp443.059.392,00 menjadi Rp443.059.392,02.

### 3. Koreksi Investasi

Koreksi Investasi sebesar Rp28.071.168.466,00 merupakan koreksi atas pembayaran deviden enam BUMD dan satu Perusahaan Swasta atas kinerja Tahun 2022 yang disetorkan ke Kas Pemerintah Daerah Kabupaten Subang pada Tahun 2023 dengan rincian sebagai berikut:

- Deviden PDAM Tirta Rangga sebesar Rp1.508.400.376,00;
- Deviden PT BPR Subang Gemi Nastiti sebesar Rp12.544.638.602,00;
- Deviden PT BPR Karya Utama sebesar Rp409.400.075,00;
- Deviden PT Subang Energi Abadi sebesar Rp400.000.000,00;
- Deviden PT Subang Sejahtera sebesar Rp4.000.000.000,00;
- Deviden PT Bank Jabar Banten sebesar Rp4.698.227.126,00; dan
- Deviden PT Sari Ater sebesar Rp4.510.502.287,00.

### 4. Koreksi Aset Tetap

Koreksi Aset Tetap sebesar Rp30.222.959.697,75 merupakan koreksi mutasi kurang catat sebesar Rp37.432.321.763,70 dan koreksi mutasi berkurang sebesar Rp7.209.362.065,95 dengan rincian sebagai berikut.



## PEMERINTAH KABUPATEN SUBANG

### CATATAN ATAS LAPORAN KEUANGAN

**Tabel 5.190**  
**Rincian Koreksi Pencatatan Aset Tetap**

No	Unit Kerja	Ket	Bertambah	Berkurang	Saldo
1	Badan Keuangan dan Aset Daerah	Koreksi Saldo Awal Tanah Tahun 2023 atas Koreksi Salah Catat 4 Bidang Tanah Untuk Jalan Akses Pelabuhan Patimban	314.575.575,00	0,00	314.575.575,00
		Koreksi Pencatatan Kembali Tanah Hak Pakai PEMDA No.11 Tahun 2001	26.298.701.298,70	0,00	26.298.701.298,70
		Koreksi Pencatatan Atas 4 Bidang Tanah yang Belum Tercatat Pada Tahun Sebelumnya	10.682.044.890,00	0,00	10.682.044.890,00
		Koreksi pengurangan nilai saldo Aset Tetap Tanah yang diperoleh atas koreksi salah catat nilai perolehan 1 bidang Tanah Bangunan Terminal Laut (Area Pelabuhan Patimban)	0,00	154.776.695,95	(154.776.695,95)
2	Dinas Tenaga Kerja dan Transmigrasi	Mutasi Masuk Peralatan dan Mesin Tahun Sebelumnya yang belum dicatat	130.000.000,00	0,00	130.000.000,00
3	Dinas Kesehatan	Mutasi Masuk Peralatan dan Mesin Tahun Sebelumnya yang belum dicatat	7.000.000,00	0,00	7.000.000,00
4	Dinas Perumahan dan Kawasan Pemukiman	Koreksi Nilai PSU Tanah atas penggunaan nilai berdasarkan NJOP	0,00	7.054.585.370,00	(7.054.585.370,00)
<b>TOTAL</b>			<b>37.432.321.763,70</b>	<b>7.209.362.065,95</b>	<b>30.222.959.697,75</b>

#### 5. Koreksi Aset Lainnya

Koreksi Aset Lainnya bertambah sebesar Rp630.640.674,00 merupakan saldo atas koreksi Aset Lainnya yang belum dicatat sebelumnya atas perolehan Aset Tak Berwujud sebelum Tahun 2023, diantaranya:

- Aset Tak Berwujud pada Dinas Pekerjaan Umum dan Penataan Ruang yaitu Aplikasi GIS (*Geographic Information Systems*) perolehan Tahun 2022 sebesar Rp131.390.000,00.
- Aset Tak Berwujud pada Badan Perencanaan Pembangunan, Penelitian, dan Pengembangan Daerah yaitu Hibah Kajian atas Perencanaan Pembangunan ruas jalan Cipunagara-Pagaden-Purwadadi Cipeundeuy dari LPPM STIE Sutaatmadja yang diperoleh tahun 2022 berdasarkan BAST Hibah Dokumen DED Nomor 44/043119.12/06/2022 tanggal 23 Juni 2022.

#### 6. Koreksi Utang

Koreksi Utang berkurang sebesar Rp204.310.094,00 merupakan koreksi saldo awal utang belanja Tahun Anggaran 2022 yang berasal dari koreksi lebih catat utang belanja hibah sebesar Rp1.500,00, koreksi kurang catat utang belanja pegawai sebesar Rp174.991.544,00, koreksi lebih catat utang belanja jasa kantor sebesar Rp2.898.350,00, koreksi berkurang utang belanja modal gedung dan bangunan sebesar Rp4.899.925,00 dan kurang catat utang Belanja Modal Janlan Irigas dan Jaringan sebesar Rp37.118.325,00 dengan rincian sebagai berikut.



# PEMERINTAH KABUPATEN SUBANG

## CATATAN ATAS LAPORAN KEUANGAN

Tabel 5.191

### Rincian Koreksi Tambah Utang Belanja

No	Unit Kerja	Koreksi Utang Hibah Tahun Lalu (Rp)	Koreksi Utang TPP Tahun Lalu (Rp)	Koreksi Utang Jasa Kantor Tahun Lalu (Rp)	Utang Belanja Modal Gedung dan Bangunan (Rp)	Utang Belanja Modal Jalan Irigasi dan Jaringan (Rp)	Total (Rp)
1	Dinas Penataan Umum dan Penataan Ruang	(1.500,00)	0,00	0,00	0,00	37.118.325,00	37.116.825,00
2	Badan Pendapatan Daerah	0,00	(1.327.275,00)	0,00	0,00	0,00	(1.327.275,00)
3	Dinas Kearsipan dan Perpustakaan Daerah	0,00	(195.565,00)	500,00	0,00	0,00	(195.065,00)
4	Dinas Peternakan	0,00	1,00	0,00	0,00	0,00	1,00
5	Dinas Pemberdayaan Masyarakat Desa	0,00	(381.177,00)	0,00	0,00	0,00	(381.177,00)
6	DP2KBP3A	0,00	0,00	0,00	(4.899.925,00)	0,00	(4.899.925,00)
7	Kesatuan Bangsa dan Partai Politik	0,00	176.652.102,00	279.700,00	0,00	0,00	176.931.802,00
8	Dinas Perhubungan	0,00	0,00	(49.000,00)	0,00	0,00	(49.000,00)
9	Dinas Perikanan	0,00	0,00	7.500,00	0,00	0,00	7.500,00
10	Kecamatan Cipunagara	0,00	1,00	0,00	0,00	0,00	1,00
11	Kecamatan Tanjungsang	0,00	51.007,00	0,00	0,00	0,00	51.007,00
12	Kecamatan Purwadadi	0,00	80.000,00	92.000,00	0,00	0,00	172.000,00
13	Kecamatan Binong	0,00	312.450,00	0,00	0,00	0,00	312.450,00
14	Kecamatan Cibogo	0,00	(200.000,00)	(3.230.550,00)	0,00	0,00	(3.430.550,00)
15	Kecamatan Legonkulon	0,00	0,00	1.500,00	0,00	0,00	1.500,00
	<b>TOTAL</b>	<b>(1.500,00)</b>	<b>174.991.544,00</b>	<b>(2.898.350,00)</b>	<b>(4.899.925,00)</b>	<b>37.118.325,00</b>	<b>204.310.094,00</b>

### 7. Koreksi Pendapatan

Koreksi Pendapatan sebesar Rp265.810.531,25 merupakan koreksi atas kelebihan catat pendapatan diterima dimuka atas pendapatan diterima dimuka retribusi sewa tanah pada BKAD sebesar Rp265.810.531,25.

### G.5.6.4. EKUITAS AKHIR

Ekuitas Akhir per 31 Desember 2023 sebesar Rp5.280.165.374.388,26 didapatkan dari perhitungan berikut:

1) Ekuitas Awal	Rp 4.799.508.876.552,57
2) Surplus/Defisit-LO	Rp 421.570.657.972,09
3) Dampak Kumulatif Perubahan Kebijakan/Kesalahan Mendasar	Rp 59.085.839.863,60
<b>Total Ekuitas</b>	<b>Rp 5.280.165.374.388,26</b>



## PEMERINTAH KABUPATEN SUBANG

### CATATAN ATAS LAPORAN KEUANGAN

#### BAB VI

#### PENJELASAN ATAS INFORMASI-INFORMASI NON KEUANGAN

##### G.6.1. Pengungkapan Lainnya

##### G.6.1.1. Kondisi Geografis

Kabupaten Subang terletak di kawasan utara Provinsi Jawa Barat di antara 107° 31' sampai dengan 107° 54' Bujur Timur dan 6° 11' sampai dengan 6° 49' Lintang Selatan. Wilayah Kabupaten Subang berbatasan dengan enam Kabupaten tetangga, yaitu: sebelah Selatan dengan Kabupaten Bandung dan Bandung Barat, sebelah Timur dengan Kabupaten Sumedang dan Indramayu, sebelah Barat dengan Kabupaten Purwakarta dan Karawang, dan sebelah Utara dengan Laut Jawa.

Secara administratif pemerintahan, Kabupaten Subang terdiri dari 245 Desa dan delapan Kelurahan yang tersebar dalam 30 Kecamatan dengan Ibukota Kabupaten terletak di Kecamatan Subang. Pembentukan 30 Kecamatan tersebut berdasarkan pada Peraturan Daerah Nomor 3 Tahun 2007 tentang Pemekaran dan Pembentukan Wilayah Kerja Kecamatan di Lingkungan Pemerintah Kabupaten Subang. Pada tata kelola yang lebih kecil lagi, wilayah administratif Kabupaten Subang terdiri dari 1.792 RW dan 6.135 RT. Luas wilayah Kabupaten Subang adalah seluas 205.176,95 Km<sup>2</sup>, atau 6,34% dari luas Provinsi Jawa Barat. Secara rinci luas wilayah dan cakupan Desa/Kelurahan per Kecamatan di Kabupaten Subang dapat dilihat pada tabel berikut:

**Tabel 6.1**  
**Luas Wilayah dan Cakupan Desa/Kelurahan**  
**Per Kecamatan di Wilayah Kabupaten Subang**

No.	Nama Kecamatan	Luas Wilayah (Km <sup>2</sup> )	Jumlah Desa/Kelurahan	Nama Desa/ Kelurahan
1	Serangpanjang	51,79	6	1. Desa Cijengkol 2. Desa Talagasari 3. Desa Cintamekar 4. Desa Ponggang 5. Desa Cikujang 6. Desa Cipancar
2	Sagalaherang	50,45	7	1. Desa Curugagung 2. Desa Leles 3. Desa Sagalaherang Kaler 4. Desa Sagalaherang Kidul 5. Desa Dayeuhkolot 6. Desa Sukamandi 7. Desa Cicadas
3	Ciater	53,86	7	1. Desa Cisaat 2. Desa Ciater 3. Desa Nagrak



## PEMERINTAH KABUPATEN SUBANG

### CATATAN ATAS LAPORAN KEUANGAN

No.	Nama Kecamatan	Luas Wilayah (Km <sup>2</sup> )	Jumlah Desa/Kelurahan	Nama Desa/ Kelurahan
				4. Desa Cibeusi 5. Desa Cibitung 6. Desa Palasari 7. Desa Sarireja
4	Jalancagak	40,86	7	1. Desa Bunihayu 2. Desa Tambakmekar 3. Desa Kumpay 4. Desa Jalancagak 5. Desa Tambakan 6. Desa Cimanglid 7. Desa Curugrendeng
5	Kasomalang	39,44	8	1. Desa Sindangsari 2. Desa Pasanggrahan 3. Desa Bojongloa 4. Desa Sukamelang 5. Desa Tenjolaya 6. Desa Kasomalang Wetan 7. Desa Kasomalang Kulon 8. Desa Sanca
6	Tanjungsiang	75,32	10	1. Desa Gandasoli 2. Desa Rancamanggung 3. Desa Sindanglaya 4. Desa Sirap 5. Desa Cimeuhmal 6. Desa Cikawung 7. Desa Tanjungsiang 8. Desa Kawungluwuk 9. Desa Buniara 10. Desa Cibuluh
7	Cisalak	79,41	9	1. Desa Cigadog 2. Desa Cisalak 3. Desa Darmaga 4. Desa Cimanggu 5. Desa Sukakerti 6. Desa Gardusayang 7. Desa Mayang 8. Desa Cupunagara 9. Desa Pakuhaji
8	Cijambe	93,63	8	1. Desa Cimenteng 2. Desa Cikadu



## PEMERINTAH KABUPATEN SUBANG

### CATATAN ATAS LAPORAN KEUANGAN

No.	Nama Kecamatan	Luas Wilayah (Km <sup>2</sup> )	Jumlah Desa/Kelurahan	Nama Desa/ Kelurahan
				3. Desa Sukahurip 4. Desa Bantarsari 5. Desa Cirangkong 6. Desa Cijambe 7. Desa Gunungtua 8. Desa Tanjungwangi
9	Subang	54	8	1. Kel. Soklat 2. Kel. Pasirkareumbi 3. Kel. Karanganyar 4. Kel. Cigadung 5. Kel. Sukamelang 6. Kel. Dangdeur 7. Kel. Parung 8. Kel. Wanareja
10	Cibogo	53,71	9	1. Desa Cisaga 2. Desa Belendung 3. Desa Cinangsi 4. Desa Majasari 5. Desa Cibogo 6. Desa Padaasih 7. Desa Sumurbarang 8. Desa Sadawarna 9. Desa Cibalandong Jaya
11	Kalijati	98,04	10	1. Desa Kalijati Barat 2. Desa Kalijati Timur 3. Desa Kaliangsana 4. Desa Marengmang 5. Desa Tanggulun Barat 6. Desa Tanggulun Timur 7. Desa Caracas 8. Desa Ciruluk 9. Desa Jalupang 10. Desa Banggala Mulya
12	Purwadadi	89,93	10	1. Desa Pasirbungur 2. Desa Prapatan 3. Desa Pagon 4. Desa Purwadadi 5. Desa Purwadadi Barat 6. Desa Belendung 7. Desa Koranji



## PEMERINTAH KABUPATEN SUBANG

### CATATAN ATAS LAPORAN KEUANGAN

No.	Nama Kecamatan	Luas Wilayah (Km <sup>2</sup> )	Jumlah Desa/Kelurahan	Nama Desa/ Kelurahan
				8. Desa Panyingkiran 9. Desa Rancamahi 10. Desa Wanakerta
13	Cipeundeuy	92,66	7	1. Desa Karangmukti 2. Desa Cipeundeuy 3. Desa Cimayasari 4. Desa Sawangan 5. Desa Wantilan 6. Desa Lengkong 7. Desa Kosar
14	Pabuaran	65,43	8	1. Desa Cihambulu 2. Desa Siluman 3. Desa Kadawung 4. Desa Pabuaran 5. Desa Salamjaya 6. Desa Karanghegar 7. Desa Pringkasap 8. Desa Balebandung Jaya
15	Cikaum	92,8	9	1. Desa Mekarsari 2. Desa Gandasari 3. Desa Tanjungsari Timur 4. Desa Tanjungsari Barat 5. Desa Pasirmuncang 6. Desa Cikaum Barat 7. Desa Cikaum Timur 8. Desa Sindangsari 9. Desa Kawunganten
16	Dawuan	82,98	10	1. Desa Manyeti 2. Desa Rawalele 3. Desa Sukasari 4. Desa Situsari 5. Desa Dawuan Kaler 6. Desa Dawuan Kidul 7. Desa Cisampih 8. Desa Margasari 9. Desa Batusari 10. Desa Jambelaer
17	Pagaden	44,44	10	1. Desa Sumbarsari 2. Desa Gambarsari 3. Desa Pagaden



## PEMERINTAH KABUPATEN SUBANG

### CATATAN ATAS LAPORAN KEUANGAN

No.	Nama Kecamatan	Luas Wilayah (Km <sup>2</sup> )	Jumlah Desa/Kelurahan	Nama Desa/ Kelurahan
				4. Desa Neglasari 5. Desa Kamarung 6. Desa Sukamulya 7. Desa Gunungsari 8. Desa Gembor 9. Desa Gunungsembung 10. Desa Jabong
18	Pagaden Barat	48,25	9	1. Desa Mekarwangi 2. Desa Bendungan 3. Desa Munjul 4. Desa Margahayu 5. Desa Pangsor 6. Desa Sumurgintung 7. Desa Balingbing 8. Desa Cidahu 9. Desa Cidadap
19	Binong	50,98	9	1. Desa Mulyasari 2. Desa Binong 3. Desa Kediri 4. Desa Karangwangi 5. Desa Citrajaya 6. Desa Cicadas 7. Desa Kihyang 8. Desa Karangsari 9. Desa Nanggerang
20	Cipunagara	100,73	10	1. Desa Simpar 2. Desa Kosambi 3. Desa Jati 4. Desa Padamulya 5. Desa Parigimulya 6. Desa Tanjung 7. Desa Sidajaya 8. Desa Sidamulya 9. Desa Manyingsal 10. Desa Wanasari
21	Compreng	63,86	8	1. Desa Kalensari 2. Desa Jatireja 3. Desa Kiarasari 4. Desa Sukatani 5. Desa Compreng



# PEMERINTAH KABUPATEN SUBANG

## CATATAN ATAS LAPORAN KEUANGAN

No.	Nama Kecamatan	Luas Wilayah (Km <sup>2</sup> )	Jumlah Desa/Kelurahan	Nama Desa/ Kelurahan
				6. Desa Sukadana 7. Desa Jatimulya 8. Desa Mekarsari
22	Tambakdahan	54,58	9	1. Desa Tanjunggrasa 2. Desa Wanajaya 3. Desa Gardumukti 4. Desa Mariuk 5. Desa Kertajaya 6. Desa Tambakdahan 7. Desa Rancaudik 8. Desa Bojongkeding 9. Desa Bojongnegara
23	Pamanukan	48,81	8	1. Desa Pamanukan Sebrang 2. Desa Lengkongjaya 3. Desa Pamanukan Hilir 4. Desa Pamanukan 5. Desa Rancasari 6. Desa Mulyasari 7. Desa Rancahilir 8. Desa Bongas
24	Sukasari	51,79	7	1. Desa Anggasari 2. Desa Batangsari 3. Desa Sukamaju 4. Desa Mandalawangi 5. Desa Curugreja 6. Desa Sukareja 7. Desa Sukasari
25	Pusakajaya	59,46	8	1. Desa Kebondanas 2. Desa Pusakajaya 3. Desa Karanganyar 4. Desa Bojongtengah 5. Desa Bojongjaya 6. Desa Cigugur 7. Desa Cigugur Kaler 8. Desa Rangdu
26	Pusakanagara	53,29	7	1. Desa Patimban 2. Desa Kalentambo 3. Desa Gempol 4. Desa Rancadaka 5. Desa Pusakaratu



## PEMERINTAH KABUPATEN SUBANG

### CATATAN ATAS LAPORAN KEUANGAN

No.	Nama Kecamatan	Luas Wilayah (Km <sup>2</sup> )	Jumlah Desa/Kelurahan	Nama Desa/ Kelurahan
				6. Desa Mundusari 7. Desa Kotasari
27	Patokbeusi	80,62	10	1. Desa Rancaasih 2. Desa Rancabogo 3. Desa Rancajaya 4. Desa Rancamulya 5. Desa Gempolsari 6. Desa Tambakjati 7. Desa Jatiragas Hilir 8. Desa Ciberes 9. Desa Tanjunggrasa 10. Desa Tanjunggrasa Kidul
28	Blanakan	97,15	9	1. Desa Tanjungtiga 2. Desa Muara 3. Desa Langensari 4. Desa Blanakan 5. Desa Jayamukti 6. Desa Rawamekar 7. Desa Cilamaya Girang 8. Desa Rawameneng 9. Desa Cilamaya Hilir
29	Ciasem	110,49	9	1. Desa Jatibaru 2. Desa Dukuh 3. Desa Ciasem Tengah 4. Desa Ciasem Hilir 5. Desa Ciasem Baru 6. Desa Ciasem Girang 7. Desa Sukamandi Jaya 8. Desa Sukahaji 9. Desa Pinangsari
30	Legonkulon	73	7	1. Desa Mayangan 2. Desa Legonwetan 3. Desa Pangarengan 4. Desa Tegalurung 5. Desa Legonkulon 6. Desa Bobos 7. Desa Karangmulya
<b>Kabupaten Subang</b>		<b>205.176,95</b>	<b>253</b>	

Sumber: Perda No.3 Tahun 2007



## PEMERINTAH KABUPATEN SUBANG

### CATATAN ATAS LAPORAN KEUANGAN

Berdasarkan aspek topografi, wilayah Kabupaten Subang dapat diklasifikasikan ke dalam tiga zona/area, yaitu:

1. Daerah Pegunungan (Subang Bagian Selatan)

Daerah ini memiliki ketinggian antara 500-1.500 m

dpl dengan luas 484,76 Ha atau 23,63% dari seluruh luas wilayah Kabupaten Subang. Wilayah ini meliputi Kecamatan Sagalaherang, Serangpanjang, Jalancagak, Ciater, Cisalak, Kasomalang, Tanjungsang, dan Cijambe.

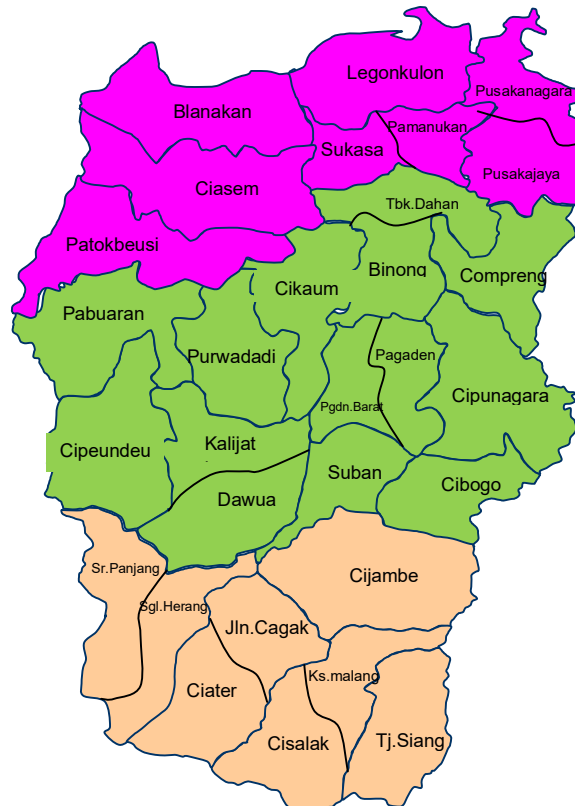
2. Daerah Pedataran (Subang Bagian Tengah)

Daerah dengan ketinggian antara 50-500 m dpl dengan luas wilayah 992,39 Ha atau 48,37% dari seluruh luas wilayah Kabupaten Subang. Zona ini meliputi wilayah Kecamatan Cibogo, Subang, Kalijati, Dawuan, Cipeundeuy, Pabuaran, Purwadadi, Cikaum, Pagaden, Pagaden Barat, Cipunagara, Compreng, Binong, dan Tambakdahan.

3. Daerah Pantai (Subang Bagian Utara)

Dengan ketinggian antara 0-50 m dpl dengan luas 574,61 Ha atau 28,00% dari seluruh luas wilayah Kabupaten Subang. Wilayah ini meliputi Kecamatan Patokbeusi, Ciasem, Pamanukan, Sukasari, Pusakanagara, Pusakajaya, Legonkulon, dan Blanakan. Secara lebih jelas, aspek topografi Kabupaten Subang dapat digambarkan sesuai peta di bawah ini :

**Gambar 6.1**  
**Peta Topografi Kabupaten Subang**





## PEMERINTAH KABUPATEN SUBANG

### CATATAN ATAS LAPORAN KEUANGAN

#### G.6.1.2. Pemerintahan

Jumlah Aparatur Sipil Negara (ASN) di lingkungan Pemerintah Kabupaten Subang Tahun 2022 sebanyak 10.996 orang yang terdiri dari Pejabat Struktural sebanyak 1.172 orang dan Tenaga Fungsional sebanyak 7.127 orang serta Staf/Pelaksana sebanyak 2.667 orang.

Pejabat Struktural terdiri dari Esselon II.a sebanyak 1 orang; Esselon II.b sebanyak 29 orang; Esselon III sebanyak 226 orang dan Esselon IV sebanyak 916 orang. Sedangkan Tenaga Fungsional yang terdiri dari Guru, Paramedis dan fungsional lainnya sebanyak 7.127 orang serta Staf/Pelaksana sebanyak 2.667 orang.

Pemerintahan Daerah, termasuk di dalamnya Dewan Perwakilan Rakyat Daerah (DPRD). Jumlah anggota Dewan Perwakilan Rakyat Daerah (DPRD) Kabupaten Subang hasil Pemilu 2019 sebanyak 49 orang anggota sebagaimana tabel berikut ini:

**Tabel 6.2**  
**Anggota DPRD Kabupaten Subang Periode 2019-2024**

No	Utusan	Jumlah (Orang)
1	Partai Demokrasi Indonesia Perjuangan (PDI-P)	10
2	Partai Keadilan Sejahtera (PKS)	5
3	Partai Golongan Karya (Partai Golkar)	9
4	Partai Gerakan Indonesia Raya (Gerindra)	6
5	Partai Kebangkitan Bangsa (PKB)	6
6	Partai Demokrat (PD)	2
7	Partai Amanat Nasional (PAN)	5
8	Partai Nasional Demokrat (Nasdem)	6
9	Partai Persatuan Pembangunan (PPP)	1

*Sumber Data: Sekretariat Dewan Perwakilan Rakyat Daerah 2022*

Tingkat pendidikan anggota DPRD setingkat SLTA sebanyak 27 orang dan 23 orang berpendidikan setingkat Perguruan Tinggi.

Adapun penyelenggaraan roda pemerintahan, terbagi kedalam beberapa Organisasi Perangkat Daerah (OPD) atau Satuan Kerja Perangkat Daerah (SKPD) yang terdiri dari:

1. Sekretariat DPRD (1);
2. Sekretariat Daerah (1);
3. Inspektorat Daerah (1);
4. Satuan Polisi Pamong Praja Daerah & Pemadam Kebakaran (1);
5. Dinas (20);
6. Badan (6);
7. BLUD (41);
8. Kecamatan (30); dan
9. Kelurahan (8).

## **BAB VII**

### **PENUTUP**


Laporan Keuangan Pemerintah Kabupaten Subang Tahun Anggaran 2022 merupakan bentuk pelaksanaan peraturan perundang-undangan di bidang pengelolaan keuangan dan peraturan terkait lainnya, untuk memberikan informasi yang lengkap dan andal kepada pemangku kepentingan (*stakeholder*) guna meningkatkan *good governance*.

Demikian Catatan atas Laporan Keuangan (CaLK) sebagai bagian yang tidak terpisahkan dari Laporan Keuangan Pemerintah Daerah Kabupaten Subang Tahun Anggaran 2022 secara keseluruhan.

Subang,

2024

Pj. Bupati Subang,



The signature is a stylized blue ink mark. The official stamp is circular with a double border. The outer border contains the text 'BUPATI' at the top and 'SUBANG' at the bottom, separated by two stars on each side. The inner circle features the Garuda Pancasila, the national emblem of Indonesia.

Imran

**PENYALURAN DANA DESA TAHUN 2023 DARI KANTOR PELAYANAN PERBENDAHARAAN NEGARA  
(KPPN) KE REKENING KAS DESA (RKD)**

NO	NAMA DESA	REKENING DESA	PENYALURAN DANA DESA 2023
1	3	4	6
	<b>KECAMATAN SAGALAHERANG</b>		<b>7.311.876.000,00</b>
1	DESA SUKAMANDI	0002512041100 PEMERINTAH DESA SUKAMANDI BANK BJB	936.480.000,00
2	DESA CICADAS	0002862271100 PEMERINTAH DESA CICADAS BANK BJB	974.111.000,00
3	DESA SAGALAHERANG KIDUL	0015082224100 PEMERINTAH DESA SAGALAHERANG KIDUL BANK BJB	1.202.326.000,00
4	DESA DAYEUH KOLOT	0092770079100 PEMERINTAH DESA DAYEUH KOLOT BANK BJB	1.282.647.000,00
5	DESA LELES	0008024091100 PEMERINTAH DESA LELES BANK BJB	1.016.058.000,00
6	DESA CURUGAGUNG	0004178041100 PEMERINTAH DESA CURUGAGUNG BANK BJB	883.384.000,00
7	DESA SAGALAHERANG KALER	0008024758100 PEMERINTAH DESA SAGALAHERANG KALER BANK BJB	1.016.870.000,00
	<b>KECAMATAN CISALAK</b>		<b>10.511.110.000,00</b>
8	DESA CUPUNAGARA	0014696776100 PEMERINTAH DESA CUPUNAGARA BANK BJB	1.375.621.000,00
9	DESA CIMANGGU	0014754776100 PEMERINTAH DESA CIMANGGU BANK BJB	958.386.000,00
10	DESA GARDUSAYANG	0015047461100 PEMERINTAH DESA GARDUSAYANG BANK BJB	1.239.425.000,00
11	DESA MAYANG	0014757015100 PEMERINTAH DESA MAYANG BANK BJB	1.350.501.000,00
12	DESA SUKAKERTI	0015145544100 PEMERINTAH DESA SUKAKERTI BANK BJB	933.004.000,00
13	DESA DARMAGA	0014942130100 PEMERINTAH DESA DARMAGA BANK BJB	983.582.000,00
14	DESA CISALAK	0014761985100 KANTOR KEPALA DESA CISALAK BANK BJB	1.094.548.000,00
15	DESA CIGADOG	0083100064107 PEMERINTAH DESA CIGADOG BANK BJB	977.455.000,00
16	DESA PAKUHAJI	0014760393100 PEMERINTAH DESA PAKUHAJI BANK BJB	1.598.588.000,00
	<b>KECAMATAN KALIJATI</b>		<b>11.702.055.000,00</b>
17	DESA MARENGMANG	0007975260100 PEMERINTAH DESA MARENGMANG BANK BJB	1.077.654.000,00
18	DESA KALIJATI TIMUR	0024761101100 PEMERINTAH DESA KALIJATI TIMUR BANK BJB	1.058.682.000,00
19	DESA KALIANGSANA	0015490217100 PEMERINTAH DESA KALIANGSANA BANK BJB	1.156.694.000,00
20	DESA KALIJATI BARAT	0002765081100 PEMERINTAH DESA KALIJATI BARAT BANK BJB	1.262.542.000,00
21	DESA TANGGULUN TIMUR	0002114372100 PEMERINTAH DESA TANGGULUN TIMUR BANK BJB	1.334.779.000,00
22	DESA TANGGULUN BARAT	0001199994101 PEMERINTAH DESA TANGGULUN BARAT BANK BJB	1.031.600.000,00
23	DESA CARACAS	0008018421100 PEMERINTAH DESA CARACAS BANK BJB	976.903.000,00
24	DESA CIRULUK	0024263878100 PEMERINTAH DESA CIRULUK BANK BJB	1.257.180.000,00
25	DESA JALUPANG	0001444166100 PEMERINTAH DESA JALUPANG BANK BJB	1.413.788.000,00
26	DESA BANGGALAMULYA	0002847124100 PEMERINTAH DESA BANGGALAMULYA BANK BJB	1.132.233.000,00
	<b>KECAMATAN PABUARAN</b>		<b>10.005.824.000,00</b>
27	DESA CIHAMBULU	0003903419100 PEMERINTAH DESA CIHAMBULU BANK BJB	953.542.000,00
28	DESA SILUMAN	0023398389101 PEMERINTAH DESA SILUMAN BANK BJB	1.136.732.000,00
29	DESA PRINGKASAP	0024142493100 PEMERINTAH DESA PRINGKASAP BANK BJB	1.629.297.000,00
30	DESA PABUARAN	0003903494100 DESA PABUARAN BANK BJB	1.215.786.000,00
31	DESA KARANGHEGAR	0076398933100 PEMERINTAH DESA KARANGHEGAR BANK BJB	1.251.249.000,00
32	DESA SALAMJAYA	0003909859100 DESA SALAMJAYA BANK BJB	1.465.951.000,00
33	DESA KADAWUNG	0023622734100 DESA KADAWUNG BANK BJB	1.446.030.000,00
34	DESA BALEBANDUNG JAYA	0015124733100 PEMERINTAH DESA BALEBANDUNG JAYA BANK BJB	907.237.000,00
	<b>KECAMATAN PURWADADI</b>		<b>11.233.694.000,00</b>
35	DESA WANAKERTA	0022041381101 PEMERINTAH DESA WANAKERTA BANK BJB	1.114.108.000,00
36	DESA PAGON	0014846808100 DESA PAGON BANK BJB	919.124.000,00
37	DESA PRAPATN	0023276951100 PEMERINTAH DESA PRAPATAN BANK BJB	1.139.674.000,00
38	DESA PURWADADI	0023318660100 PEMERINTAH DESA PURWADADI BANK BJB	1.343.299.000,00

NO	NAMA DESA	REKENDING DESA	PENYALURAN DANA DESA 2023
1	3	4	6
39	DESA BELENDUNG	0014846549100 DESA BELENDUNG BANK BJB	1.063.963.000,00
40	DESA KORANJI	0014846867100 DESA KORANJI BANK BJB	1.042.215.000,00
41	DESA PANYINGKIRAN	0023319330100 PEMERINTAH DESA PANYINGKIRAN BANK BJB	982.693.000,00
42	DESA PASIRBUNGUR	0014846409100 DESA PASIRBUNGUR BANK BJB	1.390.680.000,00
43	DESA PURWADADI BARAT	0014846743100 DESA PURWADADI BARAT BANK BJB	1.294.724.000,00
44	DESA RANCAMAHI	0014846670100 DESA RANCAMAHI BANK BJB	943.214.000,00
	<b>KECAMATAN PAGADEN</b>		<b>11.972.394.000,00</b>
45	DESA GUNUNGSEMBUNG	0008032475100 PEMERINTAH DESA GUNUNGSEMBUNG BANK BJB	1.426.936.000,00
46	DESA GEMBOR	0008032440100 PEMERINTAH DESA GEMBOR BANK BJB	1.142.250.000,00
47	DESA KAMARUNG	0024797521100 DESA KAMARUNG BANK BJB	1.275.140.000,00
48	DESA GAMBARSARI	0008076006100 PEMERINTAH DESA GAMBARSARI BANK BJB	1.280.582.000,00
49	DESA PAGADEN	0008032459100 PEMERINTAH DESA PAGADEN BANK BJB	1.065.335.000,00
50	DESA SUKAMULYA	0011786881100 PEMERINTAH DESA SUKAMULYA BANK BJB	1.684.692.000,00
51	DESA NEGLASARI	0008045488100 PEMERINTAH DESA NEGLASARI BANK BJB	1.060.193.000,00
52	DESA SUMBERSARI	0008882290100 PEMERINTAH DESA SUMBERSARI BANK BJB	1.040.480.000,00
53	DESA GUNUNGSARI	0012535775100 PEEMRINTAH DESA GUNUNGSARI BANK BJB	1.049.729.000,00
54	DESA JABONG	0008085277100 PEMERINTAH DESA JABONG BANK BJB	947.057.000,00
	<b>KECAMATAN BINONG</b>		<b>10.533.188.000,00</b>
55	DESA CICADAS	0083200145434 PEMERINTAH DESA CICADAS BANK BJB	1.317.374.000,00
56	DESA KIHİYANG	0353201033504 DESA KIHİYANG BANK BJB	1.265.632.000,00
57	DESA BINONG	0001270826100 DESA BINONG BANK BJB	1.025.653.000,00
58	DESA KEDIRI	0002278510100 DESA KEDIRI BANK BJB	1.183.362.000,00
59	DESA CITRAJAYA	0023361493101 DESA CITRAJAYA BANK BJB	1.345.559.000,00
60	DESA MULYASARI	0353201033492 DESA MULYASARI BANK BJB	1.295.030.000,00
61	DESA KARANGSARI	0014950869100 PEMERINTAH DESA KARANGSARI BANK BJB	1.089.776.000,00
62	DESA KARANGWANGI	0002846624100 PEMERINTAH DESA KARANGWANGI BANK BJB	893.159.000,00
63	DESA NANGGERANG	0083200145423 PEMERINTAH DESA NANGGERANG BANK BJB	1.117.643.000,00
	<b>KECAMATAN CIASEM</b>		<b>13.655.880.000,00</b>
64	DESA CIASEM GIRANG	0008665583100 PEMERINTAH DESA CIASEM GIRANG BANK BJB	1.507.148.000,00
65	DESA CIASEM TENGAH	0002115123100 PEMERINTAH DESA CIASEM TENGAH BANK BJB	1.430.311.000,00
66	DESA DUKUH	0015620749100 DESA DUKUH BANK BJB	1.366.232.000,00
67	DESA CIASEM HILIR	0015245794100 PEMERINTAH DESA CIASEM HILIR BANK BJB	1.640.283.000,00
68	DESA SUKAHAJI	0002888009100 PEMERINTAH DESA SUKAHAJI BANK BJB	1.461.755.000,00
69	DESA SUKAMANDIJAYA	0000584819100 DESA SUKAMANDIJAYA BANK BJB	1.931.804.000,00
70	DESA CIASEM BARU	0000585033100 DESA CIASEM BARU BANK BJB	1.147.062.000,00
71	DISA PINANGSARI	0017777841100 PEMERINTAH DESA PINANGSARI BANK BJB	1.539.861.000,00
72	DESA JATIBARU	0013913889100 PEMERINTAH DESA JATIBARU BANK BJB	1.631.424.000,00
	<b>KECAMATAN PUSAKANAGARA</b>		<b>7.575.254.000,00</b>
73	DESA PUSAKARATU	0015621605100 DESA PUSAKARATU BANK BJB	1.053.526.000,00
74	DESA GEMPOL	0008845190100 PEMERINTAH DESA GEMPOL BANK BJB	966.090.000,00
75	DESA KALENTAMBO	0002872511100 DESA KALENTAMBO BANK BJB	1.208.183.000,00
76	DESA PATIMBAN	0002527332101 DESA PATIMBAN BANK BJB	1.010.508.000,00
77	DESA RANCADAKA	0093492714100 PEMERINTAH DESA RANCADAKA BANK BJB	1.201.340.000,00
78	DESA KOTASARI	0000044520100 PEMERINTAH DESA KOTASARI BANK BJB	891.958.000,00
79	DESA MUNDUSARI	0000194931100 DESA MUNDUSARI BANK BJB	1.243.649.000,00
	<b>KECAMATAN PAMANUKAN</b>		<b>9.736.182.000,00</b>
80	DESA RANCASARI	0353201032998 DESA RANCASARI BANK BJB	1.148.993.000,00

NO	NAMA DESA	REKENDING DESA	PENYALURAN DANA DESA 2023
1	3	4	6
81	DESA RANCAHILIR	0353201032976 DESA RANCAHILIR BANK BJB	1.160.906.000,00
82	DESA PAMANUKAN	0353201033233 DESA PAMANUKAN BANK BJB	1.417.509.000,00
83	DESA PAMANUKAN HILIR	0015149078100 PEMERINTAH DESA PAMANUKAN HILIR BANK BJB	991.686.000,00
84	DESA PAMANUKAN SEBRANG	0015102810100 DESA PAMANUKAN SEBRANG BANK BJB	1.345.637.000,00
85	DESA MULYASARI	0014778411100 DESA MULYASARI BANK BJB	1.430.081.000,00
86	DESA LENGKONGJAYA	0016055476100 PEMERINTAHAN DESA LENGKONGJAYA BANK BJB	1.134.281.000,00
87	DESA BONGAS	0353201034049 DESA BONGAS BANK BJB	1.107.089.000,00
	<b>KECAMATAN JALANCAGAK</b>		<b>7.823.927.000,00</b>
88	DESA CURUGRENDENG	0015201401100 PEMERINTAH DESA CURUGRENDENG BANK BJB	1.418.197.000,00
89	DESA TAMBAKAN	0008005400100 PEMERINTAH DESA TAMBAKAN BANK BJB	1.070.061.000,00
90	DESA BUNIHAYU	0013881472100 PEMERINTAH DESA BUNIHAYU BANK BJB	1.210.867.000,00
91	DESA KUMPAY	0008005354100 PEMERINTAH DESA KUMPAY BANK BJB	1.139.056.000,00
92	DESA SARIREJA	0015065001100 PEMERINTAH DESA SARIREJA BANK BJB	916.498.000,00
93	DESA TAMBAMEKAR	0016092193100 PEMERINTAH DESA TAMBAMEKAR BANK BJB	1.086.129.000,00
94	DESA JALANCAGAK	0008005443100 PEMERINTAH DESA JALANCAGAK BANK BJB	983.119.000,00
	<b>KECAMATAN BLANAKAN</b>		<b>11.549.214.000,00</b>
95	DESA TANJUNGTIGA	0014729860100 PEMERINTAH DESA TANJUNGTIGA BANK BJB	1.401.238.000,00
96	DESA MUARA	0056902198100 PEMERINTAH DESA MUARA BANK BJB	1.355.061.000,00
97	DESA BLANAKAN	0020248327100 PEMRINTAH DESA BLANAKAN BANK BJB	1.345.210.000,00
98	DESA RAWAMENENG	0014804595100 PEMERINTAH DESA RAWAMENENG BANK BJB	1.047.003.000,00
99	DESA CILAMAYAGIRANG	0014802509100 PEMERINTAH DESA CILAMAYAGIRANG BANK BJB	1.520.802.000,00
100	DESA JAYA MUKTI	0014727590100 PEEMRINTAH DESA JAYA MUKTI BANK BJB	1.359.996.000,00
101	DESA CILAMAYA HILIR	0015004770100 PEMERINTAH DESA CILAMAYA HILIR BANK BJB	1.037.392.000,00
102	DESA RAWAMEKAR	0014939083100 PEEMRINTAH DESA RAWAMEKAR BANK BJB	1.472.578.000,00
103	DESA LANGENSARI	0014707700100 PEMERINTAH DESA LANGENSARI BANK BJB	1.009.934.000,00
	<b>KECAMATAN TANJUNGSANG</b>		<b>11.051.173.000,00</b>
104	DESA BUNIARA	0024314251100 PEMERINTAH DESA BUNIARA BANK BJB	1.175.606.000,00
105	DESA TANJUNGSANG	0020904275100 PEMERINTAH DESA TANJUNGSANG BANK BJB	1.084.109.000,00
106	DESA CIMEUHMAL	0008018014100 PEMERINTAH DESA CIMEUHMAL BANK BJB	947.661.000,00
107	DESA SIRAP	0002529777100 PEMERINTAH DESA SIRAP BANK BJB	1.195.005.000,00
108	DESA KAWUNGLUWUK	0001197398100 PEMERINTAH DESA KAWUNGLUWUK BANK BJB	1.153.006.000,00
109	DESA CIBULUH	0008022755100 PEMERINTAH DESA CIBULUH BANK BJB	1.038.919.000,00
110	DESA SINDANGLAYA	0001201638100 PEMERINTAH DESA SINDANGLAYA BANK BJB	1.142.905.000,00
111	DESA RANCAMANGGUNG	0002673681100 PEMERINTAH DESA RANCAMANGGUNG BANK BJB	1.051.224.000,00
112	DESA CIKAWUNG	0024520285100 PEMERINTAH DESA CIKAWUNG BANK BJB	1.263.804.000,00
113	DESA GANDASOLI	0001201621100 PEMERINTAH DESA GANDASOLI BANK BJB	998.934.000,00
	<b>KECAMATAN COMPRENG</b>		<b>8.857.722.000,00</b>
114	DESA JATIMULYA	0002681315100 PEMERINTAH DESA JATIMULYA BANK BJB	848.288.000,00
115	DESA SUKATANI	0025211723100 PEMERINTAH DESA SUKATANI BANK BJB	908.809.000,00
116	DESA JATIREJA	0025197161101 DESA JATIREJA BANK BJB	1.365.090.000,00
117	DESA COMPRENG	0011532918100 PEMERINTAH DESA COMPRENG BANK BJB	1.293.802.000,00
118	DESA KALENSARI	0008002568100 DESA KALENSARI BANK BJB	1.059.259.000,00
119	DESA MEKARJAYA	0015631457100 DESA MEKARJAYA BANK BJB	1.294.754.000,00
120	DESA KIARASARI	0002682036100 DESA KIARASARI BANK BJB	1.191.874.000,00
121	DESA SUKADANA	0024991024100 PEMERINTAH DESA SUKADANA BANK BJB	895.846.000,00
	<b>KECAMATAN PATOKBEUSI</b>		<b>13.268.798.000,00</b>
122	DESA RANCABANGO	0015417110100 PEMERINTAH DESA RANCABANGO BANK BJB	1.866.568.000,00

NO	NAMA DESA	REKENDING DESA	PENYALURAN DANA DESA 2023
1	3	4	6
123	DESA TANJUNGRASA	0015229543100 PEMERINTAH DESA TANJUNGRASA BANK BJB	1.433.625.000,00
124	DESA CIBERES	0014653503100 PEMERINTAH DESA CIBERES BANK BJB	1.111.621.000,00
125	DESA JATIRAGAS HILIR	0015115432100 PEMERINTAH DESA JATIRAGAS HILIR BANK BJB	1.180.279.000,00
126	DESA TAMBAKJATI	0014793453100 PEMERINTAH DESA TAMBAKJATI BANK BJB	1.424.670.000,00
127	DESA RANCAJAYA	0015103914100 PEMERINTAH DESA RANCAJAYA BANK BJB	1.376.043.000,00
128	DESA GEMPOLSARI	0015061014100 PEMERINTAH DESA GEMPOLSARI BANK BJB	1.424.393.000,00
129	DESA TANJUNGRASA KIDUL	0015125152100 PEMERINTAH DESA TANJUNGRASA KIDUL BANK BJB	1.151.025.000,00
130	DESA RANCAASIH	0015193492100 PEMERINTAH DESA RANCAASIH BANK BJB	1.150.461.000,00
131	DESA RANCAMULYA	0015070897100 PEMERINTAH DESA RANCAMULYA BANK BJB	1.150.113.000,00
	<b>KECAMATAN CIBOGO</b>		<b>9.105.643.000,00</b>
132	DESA SUMURBARANG	0002714833100 PEMERINTAH DESA SUMURBARANG BANK BJB	1.199.238.000,00
133	DESA CIBOGO	0002714663100 PEEMRINTAH DESA CIBOGO BANK BJB	1.190.951.000,00
134	DESA CINANGSI	0009348204100 PEMERINTAH DESA CINANGSI BANK BJB	924.965.000,00
135	DESA PADAASIH	0017776363100 PEMERINTAH DESA PADAASIH BANK BJB	1.117.324.000,00
136	DESA SADAWARNA	0002714744100 PEMERINTAH DESA SADAWARNA BANK BJB	925.435.000,00
137	DESA MAJASARI	0009443932100 PEMERINTAH DESA MAJASARI BANK BJB	927.374.000,00
138	DESA CISAGA	0070126273100 PEMERINTAH DESA CISAGA BANK BJB	972.442.000,00
139	DESA BELENDUNG	0071241882101 PEMERINTAH DESA BELENDUNG BANK BJB	1.110.387.000,00
140	DESA CIBALANDONG JAYA	0001178830100 PEMERINTAH DESA CIBALANDONG JAYA BANK BJB	737.527.000,00
	<b>KECAMATAN CIPUNAGARA</b>		<b>12.558.738.000,00</b>
141	DESA WANASARI	0014672923100 PEMERINTAH DESA WANASARI BANK BJB	1.332.551.000,00
142	DESA SIDAMULYA	0014697152100 PEMERINTAH DESA SIDAMULYA BANK BJB	1.566.568.000,00
143	DESA TANJUNG	0015125349100 PEMERINTAH DESA TANJUNG BANK BJB	1.212.839.000,00
144	DESA JATI	0014469249100 PEMERINTAH DESA JATI BANK BJB	1.184.080.000,00
145	DESA SIMPAR	0014783318100 PEMERINTAH DESA SIMPAR BANK BJB	1.103.259.000,00
146	DESA PARIGIMULYA	0065608121101 PEMERINTAH DESA PARIGIMULYA BANK BJB	939.534.000,00
147	DESA SIDAJAYA	0065102919100 DESA SIDAJAYA BANK BJB	1.408.027.000,00
148	DESA PADAMULYA	0014981705100 PEMERINTAH DESA PADAMULYA BANK BJB	1.178.799.000,00
149	DESA KOSAMBI	0013881219100 PEMERINTAHAN DESA KOSAMBI BANK BJB	1.391.599.000,00
150	DESA MANYINGSAL	0014710132100 PEMERINTAH DESA MANYINGSAL BANK BJB	1.241.482.000,00
	<b>KECAMATAN CIJAMBE</b>		<b>8.634.969.000,00</b>
151	DESA GUNUNGTUA	0014958940100 PEMERINTAH DESA GUNUNGTUA BANK BJB	1.041.999.000,00
152	DESA CIJAMBE	0015017589100 PEMERINTAH DESA CIJAMBE BANK BJB	1.010.076.000,00
153	DESA CIRANGKONG	0014649621100 PEMERINTAH DESA CIRANGKONG BANK BJB	1.221.114.000,00
154	DESA CIMENTENG	0014578382100 PEMERINTAH DESA CIMENTENG BANK BJB	1.153.519.000,00
155	DESA BANTARSARI	0002851199100 PEMERINTAH DESA BANTARSARI BANK BJB	1.066.399.000,00
156	DESA TANJUNGWANGI	0014783393100 PEMERINTAH DESA TANJUNGWANGI BANK BJB	1.080.157.000,00
157	DESA CIKADU	0014759700100 PEMERINTAH DESA CIKADU BANK BJB	1.257.655.000,00
158	DESA SUKAHURIP	0014411781100 PEMERINTAH DESA SUKAHURIP BANK BJB	804.050.000,00
	<b>KECAMATAN CIPEUNDEUY</b>		<b>8.927.801.000,00</b>
159	DESA KARANGMUKTI	0014667016100 PEMERINTAH DESA KARANGMUKTI BANK BJB	1.051.869.000,00
160	DESA CIMAYASARI	0024366111100 PEMERINTAH DESA CIMAYASARI BANK BJB	1.646.437.000,00
161	DESA LENGKONG	0001465252100 PEMERINTAH DESA LENGKONG BANK BJB	1.292.261.000,00
162	DESA CIPEUNDEUY	0058156442100 PEMERINTAH DESA CIPEUNDEUY BANK BJB	1.429.381.000,00
163	DESA WANTILAN	0015379774100 PEMERINTAH DESA WANTILAN BANK BJB	1.458.812.000,00
164	DESA KOSAR	0013905762100 PEMERINTAH DESA KOSAR BANK BJB	934.078.000,00
165	DESA SAWANGAN	0008049092100 PEMERINTAH DESA SAWANGAN BANK BJB	1.114.963.000,00

NO	NAMA DESA	REKUNING DESA	PENYALURAN DANA DESA 2023
1	3	4	6
	<b>KECAMATAN LEGONKULON</b>		<b>6.488.133.000,00</b>
166	DESA TEGALURUNG	0001190970100 DESA TEGALURUNG BANK BJB	1.189.930.000,00
167	DESA BOBOS	0015117362100 PEMERINTAH DESA BOBOS BANK BJB	858.696.000,00
168	DESA LEGONKULON	0353201033146 DESA LEGONKULON BANK BJB	882.911.000,00
169	DESA MAYANGAN	0353201032981 DESA MAYANGAN BANK BJB	658.222.000,00
170	DESA LEGONWETAN	0024761428100 PEMERINTAH DESA LEGONWETAN BANK BJB	785.375.000,00
171	DESA PANGARENGAN	0353201033010 DESA PANGARENGAN BANK BJB	962.939.000,00
172	DESA KARANGMULYA	0011536700100 PEMERINTAH DESA KARANGMULYA BANK BJB	1.150.060.000,00
	<b>KECAMATAN CIKAUM</b>		<b>11.839.884.000,00</b>
173	DESA KAWUNGANTEN	0024764575101 PEMERINTAH DESA KAWUNGANTEN BANK BJB	905.003.000,00
174	DESA SINDANGSARI	0011428940100 DESA SINDANGSARI BANK BJB	1.230.613.000,00
175	DESA CIKAUM BARAT	0023000032101 PEMERINTAH DESA CIKAUM BARAT BANK BJB	1.018.773.000,00
176	DESA CIKAUM TIMUR	0001276107100 PEMERINTAH DESA CIKAUM TIMUR BANK BJB	928.960.000,00
177	DESA TANJUNGSARI BARAT	0024772411102 PEMERINTAH DESA TANJUNGSARI BARAT BANK BJB	1.421.749.000,00
178	DESA MEKAR SARI	0024770672101 PEMERINTAH DESA MEKAR SARI BANK BJB	1.833.927.000,00
179	DESA TANJUNGSARI TIMUR	0001276131100 PEMERINTAH DESA TANJUNGSARI TIMUR BANK BJB	1.238.266.000,00
180	DESA GANDA SARI	0077152547100 PEMERINTAH DESA GANDA SARI BANK BJB	1.740.622.000,00
181	DESA PASIR MUNCANG	0017797001100 PEMERINTAH DESA PASIR MUNCANG BANK BJB	1.521.971.000,00
	<b>KECAMATAN SERANGPANJANG</b>		<b>6.439.022.000,00</b>
182	DESA CIJENGKOL	0000225630100 PEMERINTAH DESA CIJENGKOL BANK BJB	1.211.456.000,00
183	DESA TALAGASARI	0024689026100 PEMERINTAH DESA TALAGASARI BANK BJB	1.081.643.000,00
184	DESA CINTAMEKAR	0023418924100 PEMERINTAH DESA CINTAMEKAR BANK BJB	817.502.000,00
185	DESA PONGGANG	0002852403100 PEMERINTAH DESA PONGGANG BANK BJB	1.058.090.000,00
186	DESA CIKUJANG	0023400431100 PEMERINTAH DESA CIKUJANG BANK BJB	1.060.070.000,00
187	DESA CIPANCAR	0015227567100 PEMERINTAH DESA CIPANCAR BANK BJB	1.210.261.000,00
	<b>KECAMATAN SUKASARI</b>		<b>9.008.507.000,00</b>
188	DESA ANGGASARI	0014923233100 DESA ANGGASARI BANK BJB	1.304.351.000,00
189	DESA BATANGSARI	0025255380100 PEMERINTAH DESA BATANGSARI BANK BJB	1.340.764.000,00
190	DESA SUKAMAJU	0071253821100 PEMERINTAH DESA SUKAMAJU BANK BJB	1.547.649.000,00
191	DESA MANDALAWANGI	0003869768100 PEMERINTAH DESA MANDALAWANGI BANK BJB	1.207.446.000,00
192	DESA CURUGREJA	0353201033249 DESA CURUGREJA BANK BJB	1.072.258.000,00
193	DESA SUKAREJA	0353201033059 DESA SUKAREJA BANK BJB	1.211.715.000,00
194	DESA SUKASARI	0353201033027 DESA SUKASARI BANK BJB	1.324.324.000,00
	<b>KECAMATAN TAMBAKDAHAN</b>		<b>9.010.484.000,00</b>
195	DESA TANJUNGRASA	0353201033513 DESA TANJUNGRASA BANK BJB	1.033.050.000,00
196	DESA WANAJAYA	0002850567100 PEMERINTAH DESA WANAJAYA BANK BJB	1.028.233.000,00
197	DESA GARDUMUKTI	0353201033426 DESA GARDUMUKTI BANK BJB	1.003.426.000,00
198	DESA MARIUK	0353201033528 DESA MARIUK BANK BJB	875.119.000,00
199	DESA KERTAJAYA	0014034692100 PEMERINTAH DESA KERTAJAYA BANK BJB	888.169.000,00
200	DESA TAMBAKDAHAN	0002518147100 PEMERINTAH DESA TAMBAKDAHAN BANK BJB	1.050.177.000,00
201	DESA RANCAUDIK	0353201033408 DESA RANCAUDIK BANK BJB	1.078.025.000,00
202	DESA BOJONGKEDING	0002853051100 PEMERINTAH DESA BOJONGKEDING BANK BJB	1.051.660.000,00
203	DESA BOJONEGARA	0003870235100 PEMERINTAH DESA BOJONEGARA BANK BJB	1.002.625.000,00
	<b>KECAMATAN KASOMALANG</b>		<b>8.926.030.000,00</b>
204	DESA SINDANGSARI	0002785587100 PEMERINTAH DESA SINDANGSARI BANK BJB	1.091.267.000,00
205	DESA PASANGGRAHAN	0002797607100 PEMERINTAH DESA PASANGGRAHAN BANK BJB	1.256.205.000,00
206	DESA BOJONGLOA	0015135522100 PEMERINTAH DESA BOJONGLOA BANK BJB	1.068.040.000,00

NO	NAMA DESA	REKENDING DESA	PENYALURAN DANA DESA 2023
1	3	4	6
207	DESA SUKAMELANG	0008039569100 PEMERINTAH DESA SUKAMELANG BANK BJB	1.026.432.000,00
208	DESA TENJOLAYA	0016740470100 PEMERINTAH DESA TENJOLAYA BANK BJB	1.488.495.000,00
209	DESA KASOMALANG WETAN	0013898324100 PEMERINTAH DESA KASOMALANG WETAN BANK BJB	976.272.000,00
210	DESA KASOMALANG KULON	0008030421100 KASOMALANG KULON BANK BJB	1.080.155.000,00
211	DESA CIMANGLID	0008058784100 PEMERINTAH DESA CIMANGLID BANK BJB	939.164.000,00
	<b>KECAMATAN DAWUAN</b>		<b>9.876.292.000,00</b>
212	DESA MANYETI	0002853507101 PEMERINTAH DESA MANYETI BANK BJB	978.869.000,00
213	DESA RAWALELE	0017844652100 PEMERINTAH DESA RAWALELE BANK BJB	1.177.644.000,00
214	DESA SUKASARI	0017807579100 PEMERINTAH DESA SUKASARI BANK BJB	1.030.301.000,00
215	DESA SITUSARI	0017809687100 PEEMRINTAH DESA SITUSARI BANK BJB	888.058.000,00
216	DESA DAWUAN KALER	0017863843100 PEMERINTAH DESA DAWUAN KALER BANK BJB	959.181.000,00
217	DESA DAWUAN KIDUL	0017831720100 PEMERINTAH DESA DAWUAN KIDUL BANK BJB	953.050.000,00
218	DESA CISAMPIH	0024790304100 PEMERINTAH DESA CISAMPIH BANK BJB	1.035.078.000,00
219	DESA MARGASARI	0017820788100 PEMERINTAH DESA MARGASARI BANK BJB	941.971.000,00
220	DESA BATUSARI	0075422891101 PEMERINTAH DESA BATUSARI BANK BJB	932.585.000,00
221	DESA JAMBELAER	0002746735100 PEMERINTAH DESA JAMBELAER BANK BJB	979.555.000,00
	<b>KECAMATAN PAGADEN BARAT</b>		<b>8.636.865.000,00</b>
222	DESA MEKARWANGI	0014820981100 PEMERINTAH DESA MEKARWANGI BANK BJB	793.825.000,00
223	DESA BENDUNGAN	0014880909100 PEMERINTAH DESA BENDUNGAN BANK BJB	960.529.000,00
224	DESA MUNJUL	0014958274100 PEMERINTAH DESA MUNJUL BANK BJB	770.362.000,00
225	DESA MARGAHAYU	0014867643100 PEMERINTAH DESA MARGAHAYU BANK BJB	779.383.000,00
226	DESA PANGSOR	0014951581100 PEMERINTAH DESA PANGSOR BANK BJB	1.152.144.000,00
227	DESA SUMURGINTUNG	0014841156100 PEMERINTAH DESA SUMURGINTUNG BANK BJB	886.020.000,00
228	DESA BALIMBING	0014838775100 PEMERINTAH DESA BALIMBING BANK BJB	1.038.810.000,00
229	DSEA CIDAHU	0001458280100 PEMERINTAH DESA CIDAHU BANK BJB	1.271.513.000,00
230	DESA CIDADAP	0014824091100 PEMERINTAH DESA CIDADAP BANK BJB	984.279.000,00
	<b>KECAMATAN CIATER</b>		<b>6.484.216.000,00</b>
231	DESA CISAAT	0020853913100 PEMERINTAH DESA CISAAT BANK BJB	932.920.000,00
232	DESA CIATER	0008070768100 PEMERINTAH DESA CIATER BANK BJB	1.044.507.000,00
233	DESA NAGRAK	0008071012100 PEMERINTAH DESA NAGRAK BANK BJB	769.152.000,00
234	DESA CIBEUSI	0008071500100 PEMERINTAH DESA CIBEUSI BANK BJB	806.417.000,00
235	DESA CIBITUNG	0008070431100 PEMERINTAH DESA CIBITUNG BANK BJB	880.033.000,00
236	DESA PALASARI	0025253061101 PEMERINTAH DESA PALASARI BANK BJB	991.165.000,00
237	DESA SANCA	0004587601100 PEMERINTAH DESA SANCA BANK BJB	1.060.022.000,00

NO	NAMA DESA	REKENING DESA	PENYALURAN DANA DESA 2023
1	3	4	6
	<b>KECAMATAN PUSAKAJAYA</b>		<b>7.885.111.000,00</b>
238	DESA KEBONDANAS	0002502135101 PEMERINTAH DESA KEBONDANAS BANK BJB	911.687.000,00
239	DESA PUSAKAJAYA	0353201033266 DESA PUSAKAJAYA BANK BJB	1.087.969.000,00
240	DESA KARANGANYAR	0353201033372 DESA KARANGANYAR BANK BJB	1.009.112.000,00
241	DESA BOJONGTENGAH	0002888351100 DESA BOJONGTENGAH BANK BJB	1.162.390.000,00
242	DESA BOJONGJAYA	0353201033251 DESA BOJONGJAYA BANK BJB	1.030.236.000,00
243	DESA CIGUGUR	0023239337100 PEMERINTAH DESA CIGUGUR BANK BJB	999.197.000,00
244	DESA CIGUGUR KALER	0023481413100 PEMERINTAH DESA CIGUGUR KALER BANK BJB	886.879.000,00
245	DESA RANGDU	0002523231101 DESA RANGDU BANK BJB	797.641.000,00
<b>J U M L A H</b>			<b>280.609.986.000,00</b>

**DAFTAR ANGGARAN DAN REALISASI BANTUAN KEUANGAN  
PEMERINTAH DAERAH PROVINSI JAWA BARAT  
PADA PEMERINTAH DAERAH KABUPATEN SUBANG  
TAHUN ANGGARAN 2023**

No	Nama Kegiatan	Perangkat Daerah	Anggaran	Realisasi	Sisa Saldo Kas di RKUD
1	2	3	4	7	8
1	Pengembangan SPAM Dusun 5 Kp. Sukamandi RT.16 RW.08 Desa Sukamandi Kab. Subang	PUPR	199.600.000,00	199.600.000,00	0,00
2	Penyediaan Sarana dan Prasarana Mitigasi Bencana Jalan KS. Tubun No. 10 Karanganyar Subang Kab. Subang	BPBD	1.753.940.000,00	1.753.940.000,00	0,00
3	Peningkatan Sarana Prasarana TIK Pendidikan untuk KBM Siswa (Lab dan Digital Study Center) Dinas Pendidikan dan Kebudayaan Kabupaten Subang Jalan AIPDA KS. Tubun No. 02 Kecamatan Subang Kabupaten Subang	Disdikbud	2.993.400.000,00	2.993.400.000,00	0,00
4	Peningkatan Sarana Prasarana TIK Pendidikan untuk KBM Siswa (Lab dan Digital Study Center) Dinas Pendidikan dan Kebudayaan Kabupaten Subang Jalan AIPDA KS. Tubun No. 02 Kecamatan Subang Kabupaten Subang	Disdikbud	2.962.670.000,00	2.962.670.000,00	0,00
5	Pembangunan Jalan Ruas Jalan Serangpanjang - Cipeundeuy Kecamatan Cipeundeuy Kab. Subang	PUPR	5.819.628.000,00	5.819.628.000,00	0,00
6	Penerangan Jalan Umum (PJU) Lingkar Jalan Cagak Kecamatan Jalancagak Kab. Subang	Dinhub	828.115.000,00	828.115.000,00	0,00
7	Bulan Bhakti Gotong Royong Masyarakat (BBGRM) Kabupaten Subang	Dispemdes	327.494.750,00	326.338.750,00	1.156.000,00
8	Bhakti Siliwangi Manunggal Satata Sariksa (BSMSS) Kabupaten Subang	Dispemdes	340.913.250,00	336.328.750,00	4.584.500,00
9	Pengembangan Puskesmas SLRT dalam Peningkatan Kesejahteraan Sosial Masyarakat Dinas Sosial Jl. D.I Panjaitan No. 81 Kelurahan Soklat Kab. Subang	Dinsos	1.437.452.000,00	1.257.763.100,00	179.688.900,00
10	Peningkatan Jalan Lingkungan dan Drainase Dusun 2 Nagasari Desa Neglasari Kec. Pagaden Kab. Subang	DPKPP	199.700.000,00	199.700.000,00	0,00
11	Peningkatan Jalan Lingkungan dan Drainase Gang Babakan RW. 7 Kp. Sukahurip Desa Jalupang Kec. Kalijati Kab. Subang	DPKPP	199.550.000,00	199.550.000,00	0,00
12	Peningkatan Jalan Lingkungan dan Drainase RT. 9 RW. 20 Kel. Dangdeur Kec. Subang Kab. Subang	DPKPP	181.275.000,00	181.275.000,00	0,00
13	Peningkatan Jalan Lingkungan dan Drainase RW. 20 Kel. Dangdeur Kec. Subang Kab. Subang	DPKPP	181.200.000,00	181.200.000,00	0,00
14	Peningkatan Jalan Lingkungan dan Drainase Rt. 37 Rw. 08 Kel. Dangdeur Kec. Subang Kab. Subang	DPKPP	181.200.000,00	181.200.000,00	0,00
15	Pembangunan Jalan Gg. Damun Rw. 04 Kel. Dangdeur Kec. Subang Kab. Subang	DPKPP	181.200.000,00	181.200.000,00	0,00
16	Pembangunan Jalan Gg. Masjid Al Basith Rt. 19 Rw. 14 Kel. Sukamelang Kec. Subang Kab. Subang	DPKPP	181.150.000,00	181.150.000,00	0,00
17	Pembangunan Jalan Rw. 13 Kel. Parung Kec. Subang Kab. Subang	DPKPP	181.190.000,00	181.190.000,00	0,00

No	Nama Kegiatan	Perangkat Daerah	Anggaran	Realisasi	Sisa Saldo Kas di RKUD
1	2	3	4	7	8
18	Peningkatan Jalan Lingkungan dan Drainase Dsn Pasir Heulang Desa Bantarsari Kec. Cijambe Kab. Subang	DPKPP	199.650.000,00	199.650.000,00	0,00
19	Pembangunan Jalan Dsn. Ciwarangga Kidul Rt. 14 Rw. 05 Desa Sanca Kec. Ciater Kab. Subang	DPKPP	199.500.000,00	199.500.000,00	0,00
20	Peningkatan Jalan Lingkungan dan Drainase Dsn Dukuh Tengah Rt. 02 Rw. 03 Desa Dukuh Kec. Ciasem Kab. Subang Kab. Subang	DPKPP	199.700.000,00	199.700.000,00	0,00
21	Peningkatan Jalan Lingkungan dan Drainase Dsn Dukuh Tengah Rt. 03 Desa Dukuh Kec. Ciasem Kab. Subang	DPKPP	199.750.000,00	199.750.000,00	0,00
22	Peningkatan Jalan Lingkungan dan Drainase Rt. 01 Rw. 03 Desa Dukuh Kec. Ciasem Kab. Subang	DPKPP	199.700.000,00	199.700.000,00	0,00
23	Peningkatan Jalan Lingkungan dan Drainase Dsn Dukuh Hilir Timur Rt. 04 Rw. 01 Desa Dukuh Kec. Ciasem Kab. Subang	DPKPP	199.750.000,00	199.750.000,00	0,00
24	Peningkatan Jalan Lingkungan dan Drainase Dsn Wanasari Tanjungbaru Rt. 21 Rw. 06 Desa Ciasem Tengah Kec. Ciasem Kab. Subang	DPKPP	199.800.000,00	199.800.000,00	0,00
25	Peningkatan Jalan Lingkungan dan Drainase Dsn Bbk Maja Rt. 23 Desa Ciasem Tengah Kec. Ciasem Kab. Subang	DPKPP	199.725.000,00	199.725.000,00	0,00
26	Peningkatan Jalan Lingkungan dan Drainase Gg. Melati Rt. 12 Desa Ciasem Tengah Kec. Ciasem Kab. Subang	DPKPP	199.675.000,00	199.675.000,00	0,00
27	Peningkatan Jalan Lingkungan dan Drainase Dsn Wanajaya Rt. 18 Rw. 05 Desa Ciasem Tengah Kec. Ciasem Kab. Subang	DPKPP	199.750.000,00	199.750.000,00	0,00
28	Peningkatan Jalan Lingkungan dan Drainase Dsn Bangsal Desa Ciasem Hilir Kec. Ciasem Kab. Subang	DPKPP	199.550.000,00	199.550.000,00	0,00
29	Peningkatan Jalan Lingkungan dan Drainase Blok Rawa Tanjung Desa Ciasem Hilir Kec. Ciasem Kab. Subang	DPKPP	199.600.000,00	199.600.000,00	0,00
30	Peningkatan Jalan Lingkungan dan Drainase Gg. 9 Dsn Margamulya Desa Ciasem Girang Kec. Ciasem Kab. Subang	DPKPP	199.700.000,00	199.700.000,00	0,00
31	Peningkatan Jalan Lingkungan dan Drainase Rt. 40 Rw. 03 Dsn Margamulya Desa Ciasem Girang Kec. Ciasem Kab. Subang	DPKPP	199.550.000,00	199.550.000,00	0,00
32	Peningkatan Jalan Lingkungan dan Drainase Dsn Kebon Cau Rt. 01 Rw. 02 Desa Ciasem Baru Kec. Ciasem Kab. Subang	DPKPP	199.550.000,00	199.550.000,00	0,00
33	Peningkatan Jalan Lingkungan dan Drainase Dsn Sidamulya Rt. 04 Rw. 01 Desa Ciasem Baru Kec. Ciasem Kab. Subang	DPKPP	199.550.000,00	199.550.000,00	0,00
34	Peningkatan Jalan Lingkungan dan Drainase Dsn Rawasari Rt. 17 Rw. 08 Desa Sukamandi Jaya Kec. Ciasem Kab. Subang	DPKPP	199.600.000,00	199.600.000,00	0,00
35	Peningkatan Jalan Lingkungan dan Drainase Dsn Juru Tilu Rt. 09 Rw. 05 Desa Sukamandi Jaya Kec. Ciasem Kab. Subang	DPKPP	199.700.000,00	199.700.000,00	0,00
36	Peningkatan Jalan Lingkungan dan Drainase Gg 13 Dsn Margaluyu Timur Desa Sukamandi Jaya Kec. Ciasem Kab. Subang	DPKPP	199.600.000,00	199.600.000,00	0,00
37	Peningkatan Jalan Lingkungan dan Drainase Dsn Gebang Malang - Wanasari Desa Pinangsari Kec. Ciasem Kab. Subang Kab. Subang	DPKPP	199.600.000,00	199.600.000,00	0,00
38	Peningkatan Jalan Lingkungan dan Drainase Kp. Cirangon Rt. 016 Rw. 08 Desa Rancamulya Kec. Patok Beusi Kab. Subang	DPKPP	199.700.000,00	199.700.000,00	0,00

No	Nama Kegiatan	Perangkat Daerah	Anggaran	Realisasi	Sisa Saldo Kas di RKUD
1	2	3	4	7	8
39	Peningkatan Jalan Lingkungan dan Drainase Rt. 014 Rw. 07 Desa Rancamulya Kec. Patok Beusi Kab. Subang	DPKPP	199.500.000,00	199.500.000,00	0,00
40	Peningkatan Jalan Lingkungan dan Drainase Dsn Patokbeusi Rt. 26 Rw. 13 Desa Rancamulya Kec. Patok Beusi Kab. Subang	DPKPP	199.800.000,00	199.800.000,00	0,00
41	Peningkatan Jalan Lingkungan dan Drainase Rt. 10 Rw. 05 Dsn Ranjeng Desa Ranca Asih Kec. Patok Beusi Kab. Subang	DPKPP	199.750.000,00	199.750.000,00	0,00
42	Peningkatan Jalan Lingkungan dan Drainase Dsn Mayasuta Rw. 09 Desa Ranca Bango Kec. Patok Beusi Kab. Subang	DPKPP	199.675.000,00	199.675.000,00	0,00
43	Peningkatan Jalan Lingkungan dan Drainase Dsn Pungangan Rw. 07 Desa Ranca Bango Kec. Patok Beusi Kab. Subang	DPKPP	199.800.000,00	199.800.000,00	0,00
44	Peningkatan Jalan Lingkungan dan Drainase Dsn Pasir Hurip Rw. 03 Desa Ranca Bango Kec. Patok Beusi Kab. Subang	DPKPP	199.700.000,00	199.700.000,00	0,00
45	Peningkatan Jalan Lingkungan dan Drainase Dsn Tanjunggrasa Rt. 04 Rw. 02 Desa Tanjunggrasa Kidul Kec. Patok Beusi Kab. Subang	DPKPP	199.850.000,00	199.850.000,00	0,00
46	Peningkatan Jalan Lingkungan dan Drainase Blok Kp. Sukawera Desa Tanjungtiga Kec. Blanakan Kab. Subang	DPKPP	199.600.000,00	199.600.000,00	0,00
47	Peningkatan Jalan Lingkungan dan Drainase Rw. 04 Desa Cilamaya Girang Kec. Blanakan Kab. Subang	DPKPP	199.600.000,00	199.600.000,00	0,00
48	Peningkatan Jalan Lingkungan dan Drainase Kp. Rumah Peuteuy Rt. 26 Rw. 08 Desa Kadawung Kec. Pabuaran Kab. Subang	DPKPP	199.600.000,00	199.600.000,00	0,00
49	Peningkatan Jalan Lingkungan dan Drainase Kp. Simpang Kaler Rt. 15-16 Rw. 04 Desa Cihambulu Kec. Pabuaran Kab. Subang	DPKPP	199.700.000,00	199.700.000,00	0,00
50	Peningkatan Jalan Lingkungan dan Drainase Gg. Majud - Bkn. Suta Rt. 13-14 Rw. 03 Desa. Cihambulu Kec. Pabuaran Kab. Subang	DPKPP	199.725.000,00	199.725.000,00	0,00
51	Peningkatan Jalan Lingkungan dan Drainase Dsn Bbk. Nangka Rt. 12 Rw. 03 A Desa. Cihambulu Kec. Pabuaran Kab. Subang	DPKPP	199.675.000,00	199.675.000,00	0,00
52	Peningkatan Jalan Lingkungan dan Drainase Dsn Salam Desa Pringkasap Kec. Pabuaran Kab. Subang	DPKPP	199.500.000,00	199.500.000,00	0,00
53	Peningkatan Jalan Lingkungan dan Drainase Rt. 36 Desa Pringkasap Kec. Pabuaran Kab. Subang	DPKPP	199.500.000,00	199.500.000,00	0,00
54	Peningkatan Jalan Lingkungan dan Drainase Dsn. Bunder Rt. 17 - 18 Desa Gandasari Kec. Cikaum Kab. Subang	DPKPP	199.600.000,00	199.600.000,00	0,00
55	Peningkatan Jalan Lingkungan dan Drainase Rt. 12 Rw. 02 Desa Cikaum Barat Kec. Cikaum Kab. Subang	DPKPP	199.550.000,00	199.550.000,00	0,00
56	Peningkatan Jalan Lingkungan dan Drainase Kp. Krajan 1 Rt. 25 Rw. 02 Desa Tanjungsari Timur Kab. Subang	DPKPP	199.600.000,00	199.600.000,00	0,00
57	Peningkatan Jalan Lingkungan dan Drainase Dsn. Kosedan Rt. 14 Desa Tanjungsari Barat Kec. Cikaum Kab. Subang	DPKPP	199.600.000,00	199.600.000,00	0,00
58	Pembangunan Jalan Rt. 04 Rw. 02 Desa Cicadas Kec. Binong Kab. Subang	DPKPP	199.600.000,00	199.600.000,00	0,00
59	Peningkatan Jalan Lingkungan dan Drainase Desa Cicadas Kec. Binong Kab. Subang	DPKPP	199.600.000,00	199.600.000,00	0,00
60	Peningkatan Jalan Lingkungan dan Drainase Rt. 27 Rw. 05 Kel. Sukamelang Kec. Subang Kab. Subang	DPKPP	181.250.000,00	181.250.000,00	0,00

No	Nama Kegiatan	Perangkat Daerah	Anggaran	Realisasi	Sisa Saldo Kas di RKUD
1	2	3	4	7	8
61	Peningkatan Jalan Lingkungan dan Drainase Rw. 04 Kel. Sukamelang Kec. Subang Kab. Subang	DPKPP	181.200.000,00	181.200.000,00	0,00
62	Pembangunan Jalan Dsn IV Rt. 23 Rw. 06 Desa Sukamandi Kec. Sagalaherang Kab. Subang	DPKPP	199.600.000,00	199.600.000,00	0,00
63	Peningkatan Jalan Lingkungan dan Drainase Gg. Bidan Ela Widiyanti Desa Cibogo Kec. Cibogo Kab. Subang	DPKPP	199.700.000,00	199.700.000,00	0,00
64	Pembangunan Jalan Rt. 27 Rw. 05 Kel. Sukamelang Kec. Subang Kab. Subang	DPKPP	181.150.000,00	181.150.000,00	0,00
65	Jaminan Kesehatan Bagi Penerima Bantuan Iuran (PBI) Kabupaten Subang	Dinkes	17.701.754.000,00	17.687.800.200,00	13.953.800,00
66	Peningkatan Pemberdayaan perempuan DP2KBP3A Kabupaten Subang Jl. Veteran No. 1 Kel. Sukamelang Kab. Subang	DP2KBP3A	428.220.000,00	426.145.200,00	2.074.800,00
67	Peningkatan Sarana Prasarana TIK Pendidikan untuk KBM Siswa (Lab dan Digital Study Center) Dinas Pendidikan dan Kebudayaan Kabupaten Subang, Jl. K.S Tubun No.2, Karanganyar, Kec. Subang, Kabupaten Subang, Jawa Barat 41211 Kab. Subang Seluruh Kecamatan Seluruh Kelurahan/Desa	Disdikbud	4.991.585.000,00	4.991.585.000,00	0,00
68	Pengadaan Sarana dan Prasarana Meubelair SD/SMP Negeri Terdampak Bencana Dinas Pendidikan dan Kebudayaan Kabupaten Subang Jl. K.S. Tubun No.02 Subang Kab. Subang Seluruh Kecamatan Seluruh Kelurahan/Desa	Disdikbud	2.497.500.000,00	2.497.500.000,00	0,00
69	Peningkatan Sarana Prasarana TIK Pendidikan untuk KBM Siswa (Lab dan Digital Study Center) Dinas Pendidikan dan Kebudayaan Kabupaten Subang, Jl. K.S Tubun No.2, Karanganyar, Kec. Subang, Kabupaten Subang, Jawa Barat 41211 Kab. Subang Seluruh Kecamatan Seluruh Kelurahan/Desa	Disdikbud	8.999.925.000,00	8.999.925.000,00	0,00
<b>JUMLAH</b>			<b>62.096.787.000,00</b>	<b>61.895.329.000,00</b>	<b>201.458.000,00</b>

**PEMERINTAH KABUPATEN SUBANG**  
**RINCIAN BELANJA BAGI HASIL PAJAK DAN RETRIBUSI DAERAH**  
**TAHUN ANGGARAN 2023**

No.	Nama Kecamatan/Desa	Bagi Hasil	
		Pajak	Retribusi
	<b>Sagalaherang</b>		
1	Sukamandi	89.623.350,00	5.100.600,00
2	Cicadas	87.736.050,00	5.100.600,00
3	Sagalaherang Kidul	93.223.900,00	5.100.600,00
4	Dayeuhkolot	104.216.650,00	5.100.600,00
5	Leles	79.332.650,00	5.100.600,00
6	Curugagung	84.967.400,00	5.100.600,00
7	Sagalaherang Kaler	85.474.750,00	5.100.600,00
	<b>Cisalak</b>		
1	Cupunagara	86.461.650,00	5.100.600,00
2	Cimanggu	91.181.000,00	5.100.600,00
3	Gardusayang	92.297.000,00	5.100.600,00
4	Mayang	81.534.250,00	5.100.600,00
5	Sukakerti	90.818.850,00	5.100.600,00
6	Darmaga	297.528.737,00	5.100.600,00
7	Cisalak	90.284.450,00	5.100.600,00
8	Cigadog	90.238.100,00	5.100.600,00
9	Pakuhaji	81.585.450,00	5.100.600,00
	<b>Kalijati</b>		
1	Marengmang	110.440.800,00	5.100.600,00
2	Kalijati Timur	87.152.050,00	5.100.600,00
3	Kaliangsana	118.849.450,00	5.100.600,00
4	Kalijati barat	90.091.800,00	5.100.600,00
5	Tanggulun Timur	84.328.800,00	5.100.600,00
6	Tanggulun Barat	85.233.550,00	5.100.600,00
7	Caracas	94.195.500,00	5.100.600,00
8	Ciruluk	87.645.850,00	5.100.600,00
9	Jalupang	97.857.650,00	5.100.600,00
10	Banggalamulya	101.476.400,00	5.100.600,00
	<b>Pabuaran</b>		
1	Cihambulu	82.025.300,00	5.100.600,00
2	Siluman	90.772.850,00	5.100.600,00
3	Pringkasap	95.322.600,00	5.100.600,00
4	Pabuaran	108.900.350,00	5.100.600,00
5	Karanghegar	94.774.300,00	5.100.600,00
6	Salamjaya	90.257.550,00	5.100.600,00
7	Kadawung	139.344.550,00	5.100.600,00

No.	Nama Kecamatan/Desa	Bagi Hasil	
		Pajak	Retribusi
8	Balebandungjaya	90.447.850,00	5.100.600,00
	<b>Purwadadi</b>		
1	Wanakerta	195.787.600,00	5.100.600,00
2	Pagon	89.516.650,00	5.100.600,00
3	Parapatan	94.074.650,00	5.100.600,00
4	Purwadadi	101.000.550,00	5.100.600,00
5	Belendung	98.043.600,00	5.100.600,00
6	Koranji	90.347.750,00	5.100.600,00
7	Panyingkiran	94.137.600,00	5.100.600,00
8	Pasirbungur	86.636.000,00	5.100.600,00
9	Purwadadi Barat	83.559.700,00	5.100.600,00
10	Rancamahi	83.419.650,00	5.100.600,00
	<b>Pagaden</b>		
1	Gunungsembung	110.842.100,00	5.100.600,00
2	Gembor	108.058.350,00	5.100.600,00
3	Kamarung	79.168.450,00	5.100.600,00
4	Gambarsari	79.994.050,00	5.100.600,00
5	Pagaden	88.572.600,00	5.100.600,00
6	Sukamulya	109.406.650,00	5.100.600,00
7	Neglasari	81.579.650,00	5.100.600,00
8	Sumbersari	101.578.800,00	5.100.600,00
9	Gunungsari	103.852.450,00	5.100.600,00
10	Jabong	87.290.150,00	5.100.600,00
	<b>Binong</b>		
1	Cicadas	79.108.750,00	5.100.600,00
2	Kihiyang	84.641.200,00	5.100.600,00
3	Binong	86.277.550,00	5.100.600,00
4	Kediri	81.630.700,00	5.100.600,00
5	Citrajaya	81.761.800,00	5.100.600,00
6	Mulyasari	88.353.500,00	5.100.600,00
7	Karangsari	82.988.850,00	5.100.600,00
8	Karangwangi	82.268.900,00	5.100.600,00
9	Nanggerang	82.921.200,00	5.100.600,00
	<b>Ciasem</b>		
1	Ciasem Girang	78.603.200,00	5.100.600,00
2	Ciasem Tengah	85.956.150,00	5.100.600,00
3	Dukuh	86.231.150,00	5.100.600,00
4	Ciasem Hilir	92.286.950,00	5.100.600,00
5	Sukahaji	85.084.500,00	5.100.600,00
6	Sukamandijaya	90.270.400,00	5.100.600,00
7	Ciasem Baru	93.488.750,00	5.100.600,00

No.	Nama Kecamatan/Desa	Bagi Hasil	
		Pajak	Retribusi
8	Pinangsari	85.114.200,00	5.100.600,00
9	Jatibaru	74.896.600,00	5.100.600,00
	<b>Pusakanagara</b>		
1	Pusakaratu	92.594.150,00	5.100.600,00
2	Gempol	87.662.850,00	5.100.600,00
3	Kalentambo	85.868.750,00	5.100.600,00
4	Patimban	407.550.850,00	5.100.600,00
5	Rancadaka	83.571.050,00	5.100.600,00
6	Kotasari	89.722.600,00	5.100.600,00
7	Mundusari	83.446.500,00	5.100.600,00
	<b>Pamanukan</b>		
1	Rancasari	133.826.700,00	5.100.600,00
2	Rancahilir	81.257.600,00	5.100.600,00
3	Pamanukan	99.164.500,00	5.100.600,00
4	Pamanukan Hilir	84.905.900,00	5.100.600,00
5	Pamanukan Sebrang	78.568.150,00	5.100.600,00
6	Mulyasari	101.166.150,00	5.100.600,00
7	Lengkongjaya	82.358.900,00	5.100.600,00
8	Bongas	91.941.800,00	5.100.600,00
	<b>Jalancagak</b>		
1	Curugrendeng	119.743.800,00	5.100.600,00
2	Tambakan	83.748.200,00	5.100.600,00
3	Bunihayu	110.995.350,00	5.100.600,00
4	Kumpay	98.453.700,00	5.100.600,00
5	Sarireja	94.151.750,00	5.100.600,00
6	Tambakmekar	87.226.950,00	5.100.600,00
7	Jalancagak	89.604.400,00	5.100.600,00
	<b>Blanakan</b>		
1	Tanjungtiga	82.383.150,00	5.100.600,00
2	Muara	80.801.800,00	5.100.600,00
3	Blanakan	80.943.850,00	5.100.600,00
4	Rawameneng	82.701.350,00	5.100.600,00
5	Cilamaya Girang	93.968.850,00	5.100.600,00
6	Jayamukti	81.396.500,00	5.100.600,00
7	Cilamaya Hilir	79.291.850,00	5.100.600,00
8	Rawamekar	90.033.050,00	5.100.600,00
9	Langensari	89.732.850,00	5.100.600,00
	<b>Tanjungsiang</b>		
1	Buniara	79.455.100,00	5.100.600,00
2	Tanjungsiang	91.767.300,00	5.100.600,00
3	Cimeuhmal	91.587.250,00	5.100.600,00

No.	Nama Kecamatan/Desa	Bagi Hasil	
		Pajak	Retribusi
4	Sirap	86.458.300,00	5.100.600,00
5	Kawungluwuk	89.225.500,00	5.100.600,00
6	Cibuluh	85.364.950,00	5.100.600,00
7	Sindanglaya	91.514.250,00	5.100.600,00
8	Rancamanggung	83.572.400,00	5.100.600,00
9	Cikawung	84.036.300,00	5.100.600,00
10	Gandasoli	92.895.450,00	5.100.600,00
	<b>Compreng</b>		
1	Jatimulya	82.714.150,00	5.100.600,00
2	Sukatani	82.368.800,00	5.100.600,00
3	Jatireja	82.979.650,00	5.100.600,00
4	Compreng	77.514.800,00	5.100.600,00
5	Kalensari	79.785.950,00	5.100.600,00
6	Mekarjaya	77.326.700,00	5.100.600,00
7	Kiarasari	81.137.300,00	5.100.600,00
8	Sukadana	81.133.450,00	5.100.600,00
	<b>Patokbeusi</b>		
1	Rancabango	98.949.950,00	5.100.600,00
2	Tanjungrasa	117.329.700,00	5.100.600,00
3	Ciberes	92.664.900,00	5.100.600,00
4	Jatiragas Hilir	80.143.000,00	5.100.600,00
5	Tambakjati	81.580.500,00	5.100.600,00
6	Rancajaya	80.384.450,00	5.100.600,00
7	Gempolsari	82.382.350,00	5.100.600,00
8	Tanjungrasa Kidul	82.912.250,00	5.100.600,00
9	Rancaasih	82.701.250,00	5.100.600,00
10	Rancamulya	80.671.100,00	5.100.600,00
	<b>Cibogo</b>		
1	Sumurbarang	79.713.450,00	5.100.600,00
2	Cibogo	95.465.500,00	5.100.600,00
3	Cinangsi	99.103.050,00	5.100.600,00
4	Padaasih	129.542.550,00	5.100.600,00
5	Sadawarna	138.078.550,00	5.100.600,00
6	Majasari	90.485.550,00	5.100.600,00
7	Cisaga	114.787.800,00	5.100.600,00
8	Belendung	111.210.300,00	5.100.600,00
9	Cibalandongjaya	83.211.200,00	5.100.600,00
	<b>Cipunagara</b>		
1	Wanasari	96.624.850,00	5.100.600,00
2	Sidamulya	77.492.250,00	5.100.600,00
3	Tanjung	119.636.050,00	5.100.600,00

No.	Nama Kecamatan/Desa	Bagi Hasil	
		Pajak	Retribusi
4	Jati	97.008.900,00	5.100.600,00
5	Simpar	77.071.850,00	5.100.600,00
6	Parigimulya	122.372.400,00	5.100.600,00
7	Sidajaya	86.279.500,00	5.100.600,00
8	Padamulya	95.278.600,00	5.100.600,00
9	Kosambi	78.960.250,00	5.100.600,00
10	Manyingsal	96.870.300,00	5.100.600,00
	<b>Cijambe</b>		
1	Gunungtua	89.294.300,00	5.100.600,00
2	Cijambe	86.914.300,00	5.100.600,00
3	Cirangkong	87.184.050,00	5.100.600,00
4	Cimenteng	91.363.050,00	5.100.600,00
5	Bantarsari	89.663.950,00	5.100.600,00
6	Tanjungwangi	88.947.750,00	5.100.600,00
7	Cikadu	83.716.700,00	5.100.600,00
8	Sukahurip	81.731.550,00	5.100.600,00
	<b>Cipeundeuy</b>		
1	Karangmukti	155.587.100,00	5.100.600,00
2	Cimayasari	103.048.900,00	5.100.600,00
3	Lengkong	114.746.350,00	5.100.600,00
4	Cipeundeuy	154.946.550,00	5.100.600,00
5	Wantilan	202.209.100,00	5.100.600,00
6	Kosar	101.016.750,00	5.100.600,00
7	Sawangan	180.835.300,00	5.100.600,00
	<b>Legonkulon</b>		
1	Tegalurung	78.365.000,00	5.100.600,00
2	Bobos	78.848.600,00	5.100.600,00
3	Legonkulon	82.657.450,00	5.100.600,00
4	Mayangan	85.860.750,00	5.100.600,00
5	Legonwetan	81.553.450,00	5.100.600,00
6	Pangarengan	85.949.750,00	5.100.600,00
7	Karangmulya	80.207.450,00	5.100.600,00
	<b>Cikaum</b>		
1	Kawunganten	94.691.900,00	5.100.600,00
2	Sindangsari	91.039.350,00	5.100.600,00
3	Cikaum Barat	92.938.050,00	5.100.600,00
4	Cikaum Timur	98.081.500,00	5.100.600,00
5	Tanjungsari Barat	83.721.150,00	5.100.600,00
6	Mekarsari	77.278.200,00	5.100.600,00
7	Tanjungsari Timur	88.155.200,00	5.100.600,00
8	Gandasari	83.716.300,00	5.100.600,00

No.	Nama Kecamatan/Desa	Bagi Hasil	
		Pajak	Retribusi
9	Pasirmuncang	89.850.500,00	5.100.600,00
	<b>Serangpanjang</b>		
1	Cijengkol	85.827.250,00	5.100.600,00
2	Talagasari	81.637.050,00	5.100.600,00
3	Cintamekar	83.893.050,00	5.100.600,00
4	Ponggang	85.954.900,00	5.100.600,00
5	Cikujang	91.871.400,00	5.100.600,00
6	Cipancar	87.822.300,00	5.100.600,00
	<b>Sukasari</b>		
1	Anggasari	76.176.650,00	5.100.600,00
2	Batangsari	90.150.650,00	5.100.600,00
3	Sukamaju	74.043.650,00	5.100.600,00
4	Mandalawangi	84.535.850,00	5.100.600,00
5	Curugreja	77.825.100,00	5.100.600,00
6	Sukareja	90.649.950,00	5.100.600,00
7	Sukasari	89.314.250,00	5.100.600,00
	<b>Tambakdahan</b>		
1	Tanjungrasa	85.927.650,00	5.100.600,00
2	Wanajaya	86.516.550,00	5.100.600,00
3	Gardumukti	88.637.000,00	5.100.600,00
4	Mariuk	86.826.450,00	5.100.600,00
5	Kertajaya	92.841.000,00	5.100.600,00
6	Tambakdahan	85.539.450,00	5.100.600,00
7	Rancaudik	84.536.600,00	5.100.600,00
8	Bojongkeding	84.510.200,00	5.100.600,00
9	Bojonegara	87.110.100,00	5.100.600,00
	<b>Kasomalang</b>		
1	Sindangsari	81.809.650,00	5.100.600,00
2	Pasanggrahan	291.185.750,00	5.100.600,00
3	Bojongloa	92.455.850,00	5.100.600,00
4	Sukamelang	90.879.450,00	5.100.600,00
5	Tenjolaya	81.723.750,00	5.100.600,00
6	Kasomalang Wetan	89.593.700,00	5.100.600,00
7	Kasomalang Kulon	103.300.400,00	5.100.600,00
8	Cimanglid	83.395.200,00	5.100.600,00
	<b>Dawuan</b>		
1	Manyeti	102.084.750,00	5.100.600,00
2	Rawalele	89.266.050,00	5.100.600,00
3	Sukasari	90.040.650,00	5.100.600,00
4	Situsari	91.432.600,00	5.100.600,00
5	Dawuan Kaler	95.337.500,00	5.100.600,00

No.	Nama Kecamatan/Desa	Bagi Hasil	
		Pajak	Retribusi
6	Dawuan Kidul	84.412.750,00	5.100.600,00
7	Cisampih	78.795.250,00	5.100.600,00
8	Margasari	98.680.100,00	5.100.600,00
9	Batusari	228.980.050,00	5.100.600,00
10	Jambelaer	89.095.400,00	5.100.600,00
	<b>Pagaden Barat</b>		
1	Mekarwangi	86.307.800,00	5.100.600,00
2	Bendungan	79.340.650,00	5.100.600,00
3	Munjul	91.984.200,00	5.100.600,00
4	Margahayu	81.660.450,00	5.100.600,00
5	Pangsor	89.025.100,00	5.100.600,00
6	Sumurgintung	78.640.100,00	5.100.600,00
7	Balingbing	84.805.000,00	5.100.600,00
8	Cidahu	89.072.450,00	5.100.600,00
9	Cidadap	85.654.100,00	5.100.600,00
	<b>Ciater</b>		
1	Cisaat	88.235.300,00	5.100.600,00
2	Ciater	242.783.450,00	5.100.600,00
3	Nagrak	85.309.450,00	5.100.600,00
4	Cibeusi	82.591.750,00	5.100.600,00
5	Cibitung	89.839.250,00	5.100.600,00
6	Palasari	266.244.950,00	5.100.600,00
7	Sanca	83.518.100,00	5.100.600,00
	<b>Pusakajaya</b>		
1	Kebondanas	77.874.550,00	5.100.600,00
2	Pusakajaya	83.907.200,00	5.100.600,00
3	Karanganyar	81.850.600,00	5.100.600,00
4	Bojongtengah	90.363.950,00	5.100.600,00
5	Bojongjaya	82.918.900,00	5.100.600,00
6	Cigugur	87.413.150,00	5.100.600,00
7	Cigugur Kaler	85.541.600,00	5.100.600,00
8	Rangdu	86.954.450,00	5.100.600,00
<b>JUMLAH</b>		<b>23.593.479.287,00</b>	<b>1.249.647.000,00</b>

**REKAPITULASI ANGGARAN DAN REALISASI BKK-BKUD PER DESA  
KABUPATEN SUBANG TA 2023**

NO	KECAMATAN/DESA	ANGGARAN		REALISASI	
		BKUD	BANDES	BKUD	BANDES
	<b>Sagalaherang</b>				
1	Sukamandi	274.316.667,00	0,00	274.316.667,00	0,00
2	Cicadas	454.739.917,00	300.000.000,00	214.266.667,00	0,00
3	Sagalaherang Kidul	340.250.000,00	0,00	340.250.000,00	0,00
4	Dayeuhkolot	276.516.667,00	100.000.000,00	276.516.667,00	0,00
5	Leles	393.266.667,00	0,00	393.266.667,00	0,00
6	Curugagung	279.450.000,00	0,00	279.450.000,00	0,00
7	Sagalaherang Kaler	1.094.683.333,00	0,00	1.094.683.333,00	0,00
	<b>Cisalak</b>				
1	Cupunagara	437.116.667,00	100.000.000,00	437.116.667,00	0,00
2	Cimanggu	233.333.333,00	200.000.000,00	233.333.333,00	200.000.000,00
3	Gardusayang	250.633.333,00	360.000.000,00	250.633.333,00	360.000.000,00
4	Mayang	373.930.000,00	170.000.000,00	373.930.000,00	170.000.000,00
5	Sukakerti	430.056.583,00	230.000.000,00	189.583.333,00	230.000.000,00
6	Darmaga	218.833.333,00	50.000.000,00	218.833.333,00	50.000.000,00
7	Cisalak	297.200.000,00	85.000.000,00	297.200.000,00	85.000.000,00
8	Cigadog	213.766.667,00	0,00	213.766.667,00	0,00
9	Paku haji	215.516.667,00	50.000.000,00	215.516.667,00	50.000.000,00
	<b>Kalijati</b>				
1	Marengmang	742.700.000,00	530.000.000,00	742.700.000,00	530.000.000,00
2	Kalijati Timur	332.500.000,00	0,00	332.500.000,00	0,00
3	Kaliangsana	225.556.583,00	0,00	185.083.333,00	0,00
4	Kalijati Barat	580.100.000,00	0,00	580.100.000,00	0,00
5	Tanggulun Timur	342.950.000,00	80.000.000,00	342.950.000,00	80.000.000,00
6	Tanggulun Barat	242.700.000,00	0,00	242.700.000,00	0,00
7	Caracas	282.183.333,00	100.000.000,00	282.183.333,00	100.000.000,00
8	Ciruluk	435.316.667,00	0,00	435.316.667,00	0,00
9	Jalupang	259.883.333,00	0,00	259.883.333,00	0,00
10	Banggalamulya	201.450.000,00	0,00	201.450.000,00	0,00
	<b>Pabuaran</b>				
1	Cihambulu	244.200.000,00	450.000.000,00	244.200.000,00	450.000.000,00
2	Siluman	292.183.333,00	150.000.000,00	292.183.333,00	150.000.000,00
3	Pringkasap	626.850.000,00	270.000.000,00	626.850.000,00	270.000.000,00
4	Pabuaran	509.100.000,00	200.000.000,00	509.100.000,00	200.000.000,00
5	Karanghegar	540.183.333,00	290.000.000,00	540.183.333,00	290.000.000,00
6	Salamjaya	442.666.667,00	250.000.000,00	442.666.667,00	250.000.000,00
7	Kadawung	324.800.000,00	100.000.000,00	324.800.000,00	100.000.000,00
8	Balebandung Jaya	296.546.850,00	0,00	160.200.000,00	0,00

NO	KECAMATAN/DESA	ANGGARAN		REALISASI	
		BKUD	BANDES	BKUD	BANDES
	<b>Purwadadi</b>				
1	Wanakerta	321.916.667,00	210.000.000,00	321.916.667,00	210.000.000,00
2	Pagon	223.316.667,00	0,00	223.316.667,00	0,00
3	Parapatan	439.300.000,00	150.000.000,00	439.300.000,00	150.000.000,00
4	Purwadadi	552.383.333,00	420.000.000,00	552.383.333,00	390.000.000,00
5	Blendung	322.566.667,00	390.000.000,00	322.566.667,00	390.000.000,00
6	KorANJI	363.366.667,00	240.000.000,00	363.366.667,00	240.000.000,00
7	Panyingkiran	316.500.000,00	150.000.000,00	316.500.000,00	150.000.000,00
8	Pasirbungur	393.883.333,00	40.000.000,00	393.883.333,00	40.000.000,00
9	Purwadadi Barat	421.066.667,00	150.000.000,00	421.066.667,00	150.000.000,00
10	Rancamahi	388.863.517,00	0,00	152.516.667,00	0,00
	<b>Pagaden</b>				
1	Gunungsembung	284.000.000,00	0,00	284.000.000,00	0,00
2	Gembor	354.116.667,00	0,00	354.116.667,00	0,00
3	Kamarung	380.866.667,00	0,00	380.866.667,00	0,00
4	Gambarsari	353.010.000,00	230.000.000,00	353.010.000,00	130.000.000,00
5	Pagaden	302.250.000,00	0,00	302.250.000,00	0,00
6	Sukamulya	453.116.667,00	0,00	453.116.667,00	0,00
7	Neglasari	454.530.183,00	125.000.000,00	454.530.183,00	100.000.000,00
8	Sumbersari	214.083.333,00	50.000.000,00	214.083.333,00	0,00
9	Gunungsari	354.730.000,00	50.000.000,00	354.730.000,00	50.000.000,00
10	Jabong	536.056.667,00	130.000.000,00	536.056.667,00	0,00
	<b>Binong</b>				
1	Cicadas	390.930.183,00	0,00	154.583.333,00	0,00
2	Kihiyang	303.766.667,00	360.000.000,00	303.766.667,00	360.000.000,00
3	Binong	220.766.667,00	100.000.000,00	220.766.667,00	100.000.000,00
4	Kediri	261.016.667,00	365.000.000,00	261.016.667,00	365.000.000,00
5	Citrajaya	227.583.333,00	125.000.000,00	227.583.333,00	125.000.000,00
6	Mulyasari	285.583.333,00	915.000.000,00	285.583.333,00	915.000.000,00
7	Karangsari	158.216.667,00	0,00	158.216.667,00	0,00
8	Karangwangi	215.766.667,00	30.000.000,00	215.766.667,00	30.000.000,00
9	Nanggerang	214.333.333,00	50.000.000,00	199.450.000,00	50.000.000,00
	<b>Ciasem</b>				
1	Ciasem Girang	493.416.667,00	255.000.000,00	493.416.667,00	255.000.000,00
2	Ciasem Tengah	336.500.000,00	525.000.000,00	336.500.000,00	525.000.000,00
3	Dukuh	455.450.000,00	100.000.000,00	455.450.000,00	100.000.000,00
4	Ciasem Hilir	805.830.183,00	150.000.000,00	669.483.333,00	150.000.000,00
5	Sukahaji	411.483.333,00	0,00	411.483.333,00	0,00
6	Sukamandijaya	532.266.667,00	650.000.000,00	532.266.667,00	650.000.000,00
7	Ciasem Baru	287.133.333,00	650.000.000,00	287.133.333,00	650.000.000,00
8	Pinangsari	262.566.667,00	0,00	262.566.667,00	0,00
9	Jatibaru	307.433.333,00	200.000.000,00	307.433.333,00	200.000.000,00

NO	KECAMATAN/DESA	ANGGARAN		REALISASI	
		BKUD	BANDES	BKUD	BANDES
	<b>Pusakanagara</b>				
1	Pusakaratu	215.583.333,00	145.000.000,00	215.583.333,00	145.000.000,00
2	Gempol	353.613.517,00	0,00	177.266.667,00	0,00
3	Kalentambo	265.083.333,00	0,00	265.083.333,00	0,00
4	Patimban	307.183.333,00	0,00	307.183.333,00	0,00
5	Rancadaka	270.883.333,00	230.000.000,00	270.883.333,00	230.000.000,00
6	Kotasari	296.650.000,00	460.000.000,00	296.650.000,00	460.000.000,00
7	Mundusari	418.200.000,00	220.000.000,00	418.200.000,00	220.000.000,00
	<b>Pamanukan</b>				
1	Rancasari	302.950.000,00	180.000.000,00	302.950.000,00	180.000.000,00
2	Rancahilir	191.650.000,00	110.000.000,00	191.650.000,00	110.000.000,00
3	Pamanukan	441.733.333,00	290.000.000,00	441.733.333,00	220.000.000,00
4	Pamanukan Hilir	294.766.667,00	115.000.000,00	294.766.667,00	115.000.000,00
5	Pamanukan Sebrang	381.546.667,00	0,00	381.546.667,00	0,00
6	Mulyasari	417.233.333,00	450.000.000,00	417.233.333,00	450.000.000,00
7	Lengkongjaya	430.950.000,00	100.000.000,00	430.950.000,00	100.000.000,00
8	Bongas	262.863.517,00	90.000.000,00	211.016.667,00	90.000.000,00
	<b>Jalancagak</b>				
1	Curugrendeng	451.550.000,00	40.000.000,00	360.550.000,00	40.000.000,00
2	Tambakan	288.950.000,00	0,00	288.950.000,00	0,00
3	Bunihayu	483.133.333,00	0,00	483.133.333,00	0,00
4	Kumpay	398.106.583,00	100.000.000,00	353.833.333,00	100.000.000,00
5	Sarireja	277.516.667,00	0,00	277.516.667,00	0,00
6	Tambakmekar	603.133.333,00	0,00	603.133.333,00	0,00
7	Jalancagak	488.016.667,00	200.000.000,00	488.016.667,00	200.000.000,00
	<b>Blanakan</b>				
1	Tanjungtiga	236.883.333,00	235.000.000,00	236.883.333,00	235.000.000,00
2	Muara	325.700.000,00	160.000.000,00	325.700.000,00	160.000.000,00
3	Blanakan	1.076.133.333,00	860.000.000,00	1.076.133.333,00	860.000.000,00
4	Rawameneng	246.366.667,00	0,00	246.366.667,00	0,00
5	Cilamaya Girang	288.350.000,00	60.000.000,00	288.350.000,00	60.000.000,00
6	Jayamukti	235.333.333,00	75.000.000,00	235.333.333,00	75.000.000,00
7	Cilamaya Hilir	188.583.333,00	120.000.000,00	188.583.333,00	120.000.000,00
8	Rawamekar	419.996.850,00	130.000.000,00	183.650.000,00	130.000.000,00
9	Langensari	452.333.333,00	275.000.000,00	452.333.333,00	125.000.000,00
	<b>Tanjungsiang</b>				
1	Buniara	378.516.667,00	0,00	378.516.667,00	0,00
2	Tanjungsiang	257.250.000,00	0,00	257.250.000,00	0,00
3	Cimeuhmal	222.950.000,00	0,00	222.950.000,00	0,00
4	Sirap	428.700.000,00	0,00	428.700.000,00	0,00
5	Kawungluwuk	462.266.667,00	250.000.000,00	462.266.667,00	225.000.000,00
6	Cibuluh	586.616.667,00	100.000.000,00	586.616.667,00	100.000.000,00
7	Sindanglaya	266.200.000,00	0,00	266.200.000,00	0,00
8	Rancamanggung	261.700.000,00	0,00	261.700.000,00	0,00
9	Cikawung	273.450.000,00	40.000.000,00	273.450.000,00	40.000.000,00

NO	KECAMATAN/DESA	ANGGARAN		REALISASI	
		BKUD	BANDES	BKUD	BANDES
10	Gandasoli	437.923.250,00	0,00	437.923.250,00	0,00
	<b>Compreng</b>				
1	Jatimulya	315.450.000,00	50.000.000,00	315.450.000,00	50.000.000,00
2	Sukatani	438.210.367,00	0,00	215.516.667,00	0,00
3	Jatireja	299.450.000,00	450.000.000,00	299.450.000,00	450.000.000,00
4	Compreng	306.050.000,00	550.000.000,00	306.050.000,00	550.000.000,00
5	Kalensari	586.016.667,00	300.000.000,00	586.016.667,00	300.000.000,00
6	Mekarjaya	513.766.667,00	275.000.000,00	513.766.667,00	275.000.000,00
7	Kiarasari	388.766.667,00	140.000.000,00	388.766.667,00	140.000.000,00
8	Sukadana	261.016.667,00	0,00	261.016.667,00	0,00
	<b>Patokbeusi</b>				
1	Rancabango	408.933.333,00	100.000.000,00	408.933.333,00	0,00
2	Tanjungrasa	320.816.667,00	0,00	320.816.667,00	0,00
3	Ciberes	575.193.333,00	900.000.000,00	575.193.333,00	900.000.000,00
4	Jatirangas Hilir	286.433.333,00	200.000.000,00	286.433.333,00	200.000.000,00
5	Tambakjati	275.650.000,00	1.890.000.000,00	275.650.000,00	1.890.000.000,00
6	Rancajaya	437.363.517,00	0,00	211.016.667,00	0,00
7	Gempolsari	494.313.333,00	20.000.000,00	494.313.333,00	20.000.000,00
8	Tanjungrasa Kidul	290.066.667,00	0,00	290.066.667,00	0,00
9	Rancaasih	229.383.333,00	350.000.000,00	229.383.333,00	350.000.000,00
10	Rancamulya	273.733.333,00	550.000.000,00	273.733.333,00	550.000.000,00
	<b>Cibogo</b>				
1	Sumurbarang	207.200.000,00	300.000.000,00	207.200.000,00	300.000.000,00
2	Cibogo	868.750.000,00	0,00	868.750.000,00	0,00
3	Cinangsi	394.966.667,00	150.000.000,00	394.966.667,00	150.000.000,00
4	Padaasih	215.316.667,00	450.000.000,00	215.316.667,00	450.000.000,00
5	Sadawarna	215.500.000,00	0,00	215.500.000,00	0,00
6	Majasari	300.333.330,00	30.000.000,00	300.333.330,00	0,00
7	Cisaga	264.369.250,00	300.000.000,00	198.200.000,00	300.000.000,00
8	Belendung	393.550.000,00	200.000.000,00	393.550.000,00	0,00
9	Cibalandong Jaya	212.016.667,00	0,00	212.016.667,00	0,00
	<b>Cipunagara</b>				
1	Wanasari	450.546.850,00	440.000.000,00	214.200.000,00	440.000.000,00
2	Sidamulya	451.133.333,00	100.000.000,00	451.133.333,00	100.000.000,00
3	Tanjung	315.066.667,00	200.000.000,00	315.066.667,00	200.000.000,00
4	Jati	299.133.333,00	0,00	299.133.333,00	0,00
5	Simpar	347.300.000,00	600.000.000,00	347.300.000,00	600.000.000,00
6	Parigimulya	311.116.667,00	250.000.000,00	311.116.667,00	250.000.000,00
7	Sidajaya	367.000.000,00	0,00	367.000.000,00	0,00
8	Padamulya	299.133.333,00	500.000.000,00	299.133.333,00	450.000.000,00
9	Kosambi	454.880.000,00	200.000.000,00	454.880.000,00	200.000.000,00
10	Manyingsal	257.066.667,00	0,00	257.066.667,00	0,00
	<b>Cijambe</b>				
1	Gunungtua	853.413.000,00	350.000.000,00	853.413.000,00	350.000.000,00
2	Cijambe	364.683.333,00	290.000.000,00	364.683.333,00	290.000.000,00

NO	KECAMATAN/DESA	ANGGARAN		REALISASI	
		BKUD	BANDES	BKUD	BANDES
3	Cirangkong	279.450.000,00	100.000.000,00	279.450.000,00	100.000.000,00
4	Cimenteng	407.739.917,00	200.000.000,00	407.739.917,00	200.000.000,00
5	Bantarsari	282.750.000,00	240.000.000,00	282.750.000,00	240.000.000,00
6	Tanjungwangi	653.166.667,00	0,00	653.166.667,00	0,00
7	Cikadu	414.366.667,00	200.000.000,00	414.366.667,00	200.000.000,00
8	Sukahurip	254.066.667,00	0,00	254.066.667,00	0,00
	<b>Cipeundeuy</b>				
1	Karangmukti	237.133.333,00	0,00	237.133.333,00	0,00
2	Cimayasari	477.113.517,00	310.000.000,00	240.766.667,30	310.000.000,00
3	Lengkong	823.883.333,00	50.000.000,00	823.883.333,00	50.000.000,00
4	Cipeundeuy	482.700.000,00	805.000.000,00	482.700.000,00	805.000.000,00
5	Wantilan	424.816.667,00	450.000.000,00	424.816.667,00	450.000.000,00
6	Kosar	431.316.667,00	90.000.000,00	431.316.667,00	90.000.000,00
7	Sawangan	342.800.000,00	100.000.000,00	342.800.000,00	0,00
	<b>Legonkulon</b>				
1	Tegalurung	389.656.667,00	0,00	389.656.667,00	0,00
2	Bobos	250.450.000,00	0,00	250.450.000,00	0,00
3	Legonkulon	485.316.667,00	75.000.000,00	485.316.667,00	75.000.000,00
4	Mayangan	140.716.667,00	0,00	140.716.667,00	0,00
5	Legonwetan	216.466.667,00	0,00	216.466.667,00	0,00
6	Pangarengan	350.383.333,00	0,00	350.383.333,00	0,00
7	Karangmulya	468.736.850,00	100.000.000,00	464.890.000,00	0,00
	<b>Cikaum</b>				
1	Kawunganten	273.950.000,00	250.000.000,00	273.950.000,00	250.000.000,00
2	Sindangsari	458.703.333,00	0,00	458.703.333,00	0,00
3	Cikaum Barat	254.900.000,00	340.000.000,00	254.900.000,00	340.000.000,00
4	Cikaum Timur	286.246.850,00	0,00	179.900.000,00	0,00
5	Tanjungsari Barat	331.766.667,00	50.000.000,00	331.766.667,00	50.000.000,00
6	Mekarsari	369.383.333,00	200.000.000,00	369.383.333,00	200.000.000,00
7	Tanjungsari Timur	240.016.667,00	120.000.000,00	240.016.667,00	120.000.000,00
8	Gandasari	744.331.667,00	175.000.000,00	744.331.667,00	175.000.000,00
9	Pasirmuncang	249.450.000,00	25.000.000,00	249.450.000,00	25.000.000,00
	<b>Serangpanjang</b>				
1	Cijengkol	489.233.333,00	0,00	489.233.333,00	0,00
2	Talagasari	316.266.667,00	150.000.000,00	316.266.667,00	150.000.000,00
3	Cintamekar	337.316.667,00	0,00	337.316.667,00	0,00
4	Ponggang	410.450.000,00	0,00	410.450.000,00	0,00
5	Cikujang	525.450.000,00	0,00	525.450.000,00	0,00
6	Cipancar	333.896.850,00	750.000.000,00	297.550.000,00	750.000.000,00
	<b>Sukasari</b>				
1	Anggasari	522.950.000,00	30.000.000,00	522.950.000,00	30.000.000,00
2	Batangsari	379.633.333,00	0,00	379.633.333,00	0,00
3	Sukamaju	298.430.183,00	185.000.000,00	212.083.333,00	75.000.000,00
4	Mandalawangi	262.833.333,00	840.000.000,00	262.833.333,00	840.000.000,00
5	Curugreja	192.266.667,00	175.000.000,00	192.266.667,00	175.000.000,00

NO	KECAMATAN/DESA	ANGGARAN		REALISASI	
		BKUD	BANDES	BKUD	BANDES
6	Sukareja	571.016.667,00	30.000.000,00	571.016.667,00	0,00
7	Sukasari	555.950.000,00	0,00	555.950.000,00	0,00
	<b>Tambakdahan</b>				
1	Tanjungrasa	373.930.200,00	0,00	187.583.333,00	0,00
2	Wanajaya	421.900.000,00	110.000.000,00	421.900.000,00	110.000.000,00
3	Gardumukti	140.400.000,00	0,00	140.400.000,00	0,00
4	Mariuk	242.516.667,00	540.000.000,00	192.516.667,00	290.000.000,00
5	Kertajaya	252.583.333,00	50.000.000,00	252.583.333,00	50.000.000,00
6	Tambakdahan	334.583.333,00	170.000.000,00	334.583.333,00	170.000.000,00
7	Rancaudik	195.083.333,00	30.000.000,00	195.083.333,00	30.000.000,00
8	Bojongkeding	180.400.000,00	340.000.000,00	180.400.000,00	140.000.000,00
9	Bojonegara	187.583.333,00	0,00	187.583.333,00	0,00
	<b>Kasomalang</b>				
1	Sindangsari	579.883.333,00	675.000.000,00	579.883.333,00	675.000.000,00
2	Pasanggrahan	372.933.333,00	350.000.000,00	372.933.333,00	350.000.000,00
3	Bojongloa	237.950.000,00	0,00	237.950.000,00	0,00
4	Sukamelang	193.056.583,00	0,00	193.056.583,00	0,00
5	Tenjolaya	367.816.667,00	100.000.000,00	367.816.667,00	100.000.000,00
6	Kasomalang Wetan	1.048.450.000,00	375.000.000,00	1.048.450.000,00	375.000.000,00
7	Kasomalang Kulon	465.883.333,00	0,00	465.883.333,00	0,00
8	Cimanglid	226.516.667,00	0,00	226.516.667,00	0,00
	<b>Dawuan</b>				
1	Manyeti	232.450.000,00	0,00	232.450.000,00	0,00
2	Rawalele	235.950.000,00	0,00	235.950.000,00	0,00
3	Sukasari	229.450.000,00	0,00	229.450.000,00	0,00
4	Situsari	262.056.583,00	0,00	221.583.333,00	0,00
5	Dawuan Kaler	216.516.667,00	0,00	216.516.667,00	0,00
6	Dawuan Kidul	403.450.000,00	0,00	403.450.000,00	0,00
7	Cisampih	510.566.667,00	150.000.000,00	510.566.667,00	150.000.000,00
8	Margasari	269.450.000,00	100.000.000,00	269.450.000,00	100.000.000,00
9	Batusari	411.203.333,00	0,00	411.203.333,00	0,00
10	Jambelaer	369.633.333,00	50.000.000,00	369.633.333,00	50.000.000,00
	<b>Pagaden Barat</b>				
1	Mekarwangi	214.663.517,00	605.000.000,00	178.316.667,00	605.000.000,00
2	Bendungan	484.266.667,00	0,00	424.266.667,00	0,00
3	Munjul	186.766.667,00	200.000.000,00	186.766.667,00	200.000.000,00
4	Margahayu	226.066.667,00	635.000.000,00	226.066.667,00	635.000.000,00
5	Pangsor	427.633.333,00	0,00	427.633.333,00	0,00
6	Sumurgitung	510.183.333,00	340.000.000,00	510.183.333,00	340.000.000,00
7	Balingbing	306.133.333,00	455.000.000,00	306.133.333,00	455.000.000,00
8	Cidahu	683.566.667,00	220.000.000,00	683.566.667,00	220.000.000,00
9	Cidadap	795.516.667,00	510.000.000,00	795.516.667,00	510.000.000,00
	<b>Ciater</b>				
1	Cisaat	340.950.000,00	50.000.000,00	340.950.000,00	50.000.000,00
2	Ciater	290.583.333,00	0,00	290.583.333,00	0,00

NO	KECAMATAN/DESA	ANGGARAN		REALISASI	
		BKUD	BANDES	BKUD	BANDES
3	Nagrak	375.106.583,00	0,00	224.633.333,00	0,00
4	Cibeusi	369.383.333,00	25.000.000,00	369.383.333,00	25.000.000,00
5	Cibitung	313.200.000,00	0,00	313.200.000,00	0,00
6	Palasari	560.433.333,00	50.000.000,00	560.433.333,00	50.000.000,00
7	Sanca	352.000.000,00	0,00	352.000.000,00	0,00
	<b>Pusakajaya</b>				
1	Kebondanas	215.583.333,00	100.000.000,00	215.583.333,00	0,00
2	Pusakajaya	322.566.667,00	245.000.000,00	322.566.667,00	245.000.000,00
3	Karanganyar	538.266.667,00	80.000.000,00	538.266.667,00	80.000.000,00
4	Bojongtengah	176.216.667,00	240.000.000,00	176.216.667,00	240.000.000,00
5	Bojongjaya	184.716.667,00	260.000.000,00	184.716.667,00	240.000.000,00
6	Cigugur	246.166.667,00	1.050.000.000,00	246.166.667,00	1.050.000.000,00
7	Cigugur Kaler	186.900.000,00	210.000.000,00	186.900.000,00	210.000.000,00
8	Rangdu	202.833.333,00	185.000.000,00	202.833.333,00	185.000.000,00
<b>JUMLAH TOTAL</b>		<b>89.424.460.000,00</b>	<b>40.585.000.000,00</b>	<b>85.798.524.600,30</b>	<b>38.215.000.000,00</b>

**REKAPITULASI ANGGARAN DAN REALISASI ADD DAN DANA DESA  
KABUPATEN SUBANG TA 2023**

No.	Nama Kecamatan/Desa	Anggaran		Realisasi	
		ADD	Dana Desa	ADD	Dana Desa
BINONG					
1	BINONG	538.740.150,00	1.025.653.000,00	538.740.150,00	1.025.653.000,00
2	CICADAS	522.965.900,00	1.317.374.000,00	522.965.900,00	1.317.374.000,00
3	CITRAJAYA	572.890.950,00	1.345.559.000,00	572.890.950,00	1.345.559.000,00
4	KARANGSARI	551.348.950,00	1.089.776.000,00	551.348.950,00	1.089.776.000,00
5	KARANGWANGI	535.012.850,00	893.159.000,00	535.012.850,00	893.159.000,00
6	KEDIRI	524.054.400,00	1.183.362.000,00	524.054.400,00	1.183.362.000,00
7	KIHIYANG	561.558.800,00	1.265.632.000,00	561.558.800,00	1.265.632.000,00
8	MULYASARI	574.861.500,00	1.295.030.000,00	574.861.500,00	1.295.030.000,00
9	NANGGERANG	533.281.450,00	1.117.643.000,00	533.281.450,00	1.117.643.000,00
BLANAKAN					
1	BLANAKAN	606.837.200,00	1.345.210.000,00	606.837.200,00	1.345.210.000,00
2	CILAMAYAGIRANG	655.339.800,00	1.520.802.000,00	655.339.800,00	1.520.802.000,00
3	CILAMAYAHILIR	507.157.100,00	1.037.392.000,00	507.157.100,00	1.037.392.000,00
4	JAYAMUKTI	616.556.000,00	1.359.996.000,00	616.556.000,00	1.359.996.000,00
5	LANGENSARI	574.487.250,00	1.009.934.000,00	574.487.250,00	1.009.934.000,00
6	MUARA	604.181.950,00	1.355.061.000,00	604.181.950,00	1.355.061.000,00
7	RAWAMEKAR	617.096.850,00	1.472.578.000,00	617.096.850,00	1.472.578.000,00
8	RAWAMENENG	582.741.400,00	1.047.003.000,00	582.741.400,00	1.047.003.000,00
9	TANJUNGTIGA	657.860.900,00	1.401.238.000,00	657.860.900,00	1.401.238.000,00
CIASEM					
1	CIASEM BARU	619.184.700,00	1.147.062.000,00	619.184.700,00	1.147.062.000,00
2	CIASEM GIRANG	708.834.800,00	1.507.148.000,00	708.834.800,00	1.507.148.000,00
3	CIASEM HILIR	591.371.400,00	1.640.283.000,00	591.371.400,00	1.640.283.000,00
4	CIASEM TENGAH	633.449.450,00	1.430.311.000,00	633.449.450,00	1.430.311.000,00
5	DUKUH	616.942.150,00	1.366.232.000,00	616.942.150,00	1.366.232.000,00
6	JATIBARU	605.549.000,00	1.631.424.000,00	605.549.000,00	1.631.424.000,00
7	PINANGSARI	638.694.350,00	1.539.861.000,00	638.694.350,00	1.539.861.000,00
8	SUKAHAJI	645.849.350,00	1.461.755.000,00	645.849.350,00	1.461.755.000,00
9	SUKAMANDIJAYA	834.391.850,00	1.931.804.000,00	834.391.850,00	1.931.804.000,00
CIATER					
1	CIATER	554.860.750,00	1.044.507.000,00	554.860.750,00	1.044.507.000,00
2	CIBEUSI	511.178.950,00	806.417.000,00	511.178.950,00	806.417.000,00
3	CIBITUNG	570.606.100,00	880.033.000,00	570.606.100,00	880.033.000,00
4	CISAAT	535.171.000,00	932.920.000,00	535.171.000,00	932.920.000,00
5	NAGRAK	500.334.100,00	769.152.000,00	500.334.100,00	769.152.000,00
6	PALASARI	541.478.250,00	991.165.000,00	541.478.250,00	991.165.000,00
7	SANCA	551.796.000,00	1.060.022.000,00	551.796.000,00	1.060.022.000,00
CIBOGO					
1	BELENDUNG	606.882.800,00	1.110.387.000,00	606.882.800,00	1.110.387.000,00
2	CIBALANDONGJAYA	531.635.600,00	737.527.000,00	531.635.600,00	737.527.000,00
3	CIBOGO	616.319.050,00	1.190.951.000,00	616.319.050,00	1.190.951.000,00
4	CINANGSI	529.734.350,00	924.965.000,00	529.734.350,00	924.965.000,00
5	CISAGA	533.632.700,00	972.442.000,00	533.632.700,00	972.442.000,00
6	MAJASARI	514.115.100,00	927.374.000,00	514.115.100,00	927.374.000,00
7	PADAASIH	544.103.850,00	1.117.324.000,00	544.103.850,00	1.117.324.000,00
8	SADAWARNA	535.692.000,00	925.435.000,00	535.692.000,00	925.435.000,00
9	SUMURBARANG	550.677.400,00	1.199.238.000,00	550.677.400,00	1.199.238.000,00

No.	Nama Kecamatan/Desa	Anggaran		Realisasi	
		ADD	Dana Desa	ADD	Dana Desa
CIJAMBE					
1	BANTARSARI	544.313.200,00	1.066.399.000,00	544.313.200,00	1.066.399.000,00
2	CIJAMBE	553.016.750,00	1.010.076.000,00	553.016.750,00	1.010.076.000,00
3	CIKADU	631.404.900,00	1.257.655.000,00	631.404.900,00	1.257.655.000,00
4	CIMENTENG	630.527.150,00	1.153.519.000,00	630.527.150,00	1.153.519.000,00
5	CIRANGKONG	600.843.950,00	1.221.114.000,00	600.843.950,00	1.221.114.000,00
6	GUNUNGTUA	546.246.600,00	1.041.999.000,00	546.246.600,00	1.041.999.000,00
7	SUKAHURIP	517.635.350,00	804.050.000,00	517.635.350,00	804.050.000,00
8	TANJUNGWANGI	585.261.100,00	1.080.157.000,00	585.261.100,00	1.080.157.000,00
CIKAUM					
1	CIKAUM BARAT	525.142.050,00	1.018.773.000,00	525.142.050,00	1.018.773.000,00
2	CIKAUM TIMUR	547.903.150,00	928.960.000,00	547.903.150,00	928.960.000,00
3	GANDASARI	611.878.800,00	1.740.622.000,00	611.878.800,00	1.740.622.000,00
4	KAWUNGANTEN	530.585.150,00	905.003.000,00	530.585.150,00	905.003.000,00
5	MEKARSARI	642.199.700,00	1.833.927.000,00	642.199.700,00	1.833.927.000,00
6	PASIRMUNCANG	642.718.350,00	1.521.971.000,00	642.718.350,00	1.521.971.000,00
7	SINDANGSARI	561.974.550,00	1.230.613.000,00	561.974.550,00	1.230.613.000,00
8	TANJUNGSARI BARAT	575.270.400,00	1.421.749.000,00	575.270.400,00	1.421.749.000,00
9	TANJUNGSARI TIMUR	604.189.650,00	1.238.266.000,00	604.189.650,00	1.238.266.000,00
CIPEUNDEUY					
1	CIMAYASARI	631.680.850,00	1.646.437.000,00	631.680.850,00	1.646.437.000,00
2	CIPEUNDEUY	662.659.000,00	1.429.381.000,00	662.659.000,00	1.429.381.000,00
3	KARANGMUKTI	543.084.700,00	1.051.869.000,00	543.084.700,00	1.051.869.000,00
4	KOSAR	572.070.050,00	934.078.000,00	572.070.050,00	934.078.000,00
5	LENGKONG	681.615.050,00	1.292.261.000,00	681.615.050,00	1.292.261.000,00
6	SAWANGAN	680.510.000,00	1.114.963.000,00	680.510.000,00	1.114.963.000,00
7	WANTILAN	718.658.000,00	1.458.812.000,00	718.658.000,00	1.458.812.000,00
CIPUNAGARA					
1	JATI	591.433.500,00	1.184.080.000,00	591.433.500,00	1.184.080.000,00
2	KOSAMBI	544.847.050,00	1.391.599.000,00	544.847.050,00	1.391.599.000,00
3	MANYINGSAL	598.016.800,00	1.241.482.000,00	598.016.800,00	1.241.482.000,00
4	PADAMULYA	608.749.650,00	1.178.799.000,00	608.749.650,00	1.178.799.000,00
5	PARIGIMULYA	569.592.600,00	939.534.000,00	569.592.600,00	939.534.000,00
6	SIDAJAYA	636.207.550,00	1.408.027.000,00	636.207.550,00	1.408.027.000,00
7	SIDAMULYA	584.099.900,00	1.566.568.000,00	584.099.900,00	1.566.568.000,00
8	SIMPAR	512.739.800,00	1.103.259.000,00	512.739.800,00	1.103.259.000,00
9	TANJUNG	570.714.450,00	1.212.839.000,00	570.714.450,00	1.212.839.000,00
10	WANASARI	642.526.350,00	1.332.551.000,00	642.526.350,00	1.332.551.000,00
CISALAK					
1	CIGADOG	533.703.200,00	977.455.000,00	533.703.200,00	977.455.000,00
2	CIMANGGU	547.944.500,00	958.386.000,00	547.944.500,00	958.386.000,00
3	CISALAK	548.917.450,00	1.094.548.000,00	548.917.450,00	1.094.548.000,00
4	CUPUNAGARA	700.399.550,00	1.375.621.000,00	700.399.550,00	1.375.621.000,00
5	DARMAGA	531.108.100,00	983.582.000,00	531.108.100,00	983.582.000,00
6	GARDUSAYANG	593.859.850,00	1.239.425.000,00	593.859.850,00	1.239.425.000,00
7	MAYANG	564.540.600,00	1.350.501.000,00	564.540.600,00	1.350.501.000,00
8	PAKUHAJI	575.647.750,00	1.598.588.000,00	575.647.750,00	1.598.588.000,00
9	SUKAKERTI	558.980.000,00	933.004.000,00	558.980.000,00	933.004.000,00
COMPRENG					
1	COMPRENG	553.450.100,00	1.293.802.000,00	553.450.100,00	1.293.802.000,00
2	JATIMULYA	531.932.200,00	848.288.000,00	531.932.200,00	848.288.000,00
3	JATIREJA	543.529.100,00	1.365.090.000,00	543.529.100,00	1.365.090.000,00
4	KALENSARI	545.932.450,00	1.059.259.000,00	545.932.450,00	1.059.259.000,00
5	KIARASARI	557.416.050,00	1.191.874.000,00	557.416.050,00	1.191.874.000,00
6	MEKARJAYA	560.783.750,00	1.294.754.000,00	560.783.750,00	1.294.754.000,00
7	SUKADANA	517.296.400,00	895.846.000,00	517.296.400,00	895.846.000,00
8	SUKATANI	525.450.500,00	908.809.000,00	525.450.500,00	908.809.000,00

No.	Nama Kecamatan/Desa	Anggaran		Realisasi	
		ADD	Dana Desa	ADD	Dana Desa
DAWUAN					
1	BATUSARI	510.096.300,00	932.585.000,00	510.096.300,00	932.585.000,00
2	CISAMPIH	557.991.900,00	1.035.078.000,00	557.991.900,00	1.035.078.000,00
3	DAWUANKALER	508.163.200,00	959.181.000,00	508.163.200,00	959.181.000,00
4	DAWUANKIDUL	529.834.200,00	953.050.000,00	529.834.200,00	953.050.000,00
5	JAMBELAER	542.842.750,00	979.555.000,00	542.842.750,00	979.555.000,00
6	MANYETI	523.627.850,00	978.869.000,00	523.627.850,00	978.869.000,00
7	MARGASARI	565.647.450,00	941.971.000,00	565.647.450,00	941.971.000,00
8	RAWALELE	562.521.750,00	1.177.644.000,00	562.521.750,00	1.177.644.000,00
9	SITUSARI	579.664.350,00	888.058.000,00	579.664.350,00	888.058.000,00
10	SUKASARI	482.422.800,00	1.030.301.000,00	482.422.800,00	1.030.301.000,00
JALANCAGAK					
1	BUNIHAYU	576.891.700,00	1.210.867.000,00	576.891.700,00	1.210.867.000,00
2	CURUGRENDENG	601.204.950,00	1.418.197.000,00	601.204.950,00	1.418.197.000,00
3	JALANCAGAK	541.471.850,00	983.119.000,00	541.471.850,00	983.119.000,00
4	KUMPAY	543.114.050,00	1.139.056.000,00	543.114.050,00	1.139.056.000,00
5	SARIREJA	552.096.150,00	916.498.000,00	552.096.150,00	916.498.000,00
6	TAMBAKAN	507.810.700,00	1.070.061.000,00	507.810.700,00	1.070.061.000,00
7	TAMBAKMEKAR	543.382.650,00	1.086.129.000,00	543.382.650,00	1.086.129.000,00
KALIJATI					
1	BANGGALAMULYA	613.057.250,00	1.132.233.000,00	613.057.250,00	1.132.233.000,00
2	CARACAS	519.921.900,00	976.903.000,00	519.921.900,00	976.903.000,00
3	CIRULUK	571.690.650,00	1.257.180.000,00	571.690.650,00	1.257.180.000,00
4	JALUPANG	662.801.200,00	1.413.788.000,00	662.801.200,00	1.413.788.000,00
5	KALIANGSANA	511.617.850,00	1.156.694.000,00	511.617.850,00	1.156.694.000,00
6	KALIJATI BARAT	611.583.400,00	1.262.542.000,00	611.583.400,00	1.262.542.000,00
7	KALIJATI TIMUR	541.997.900,00	1.058.682.000,00	541.997.900,00	1.058.682.000,00
8	MARENGMANG	613.592.150,00	1.077.654.000,00	613.592.150,00	1.077.654.000,00
9	TANGGULUN BARAT	577.022.900,00	1.031.600.000,00	577.022.900,00	1.031.600.000,00
10	TANGGULUN TIMUR	613.164.350,00	1.334.779.000,00	613.164.350,00	1.334.779.000,00
KASOMALANG					
1	BOJONGLOA	576.670.350,00	1.068.040.000,00	576.670.350,00	1.068.040.000,00
2	CIMANGLID	506.744.950,00	939.164.000,00	506.744.950,00	939.164.000,00
3	KASOMALANG KULON	580.417.250,00	1.080.155.000,00	580.417.250,00	1.080.155.000,00
4	KASOMALANG WETAN	537.752.350,00	976.272.000,00	537.752.350,00	976.272.000,00
5	PASANGGRAHAN	626.601.200,00	1.256.205.000,00	626.601.200,00	1.256.205.000,00
6	SINDANGSARI	542.497.450,00	1.091.267.000,00	542.497.450,00	1.091.267.000,00
7	SUKAMELANG	574.450.600,00	1.026.432.000,00	574.450.600,00	1.026.432.000,00
8	TENJOLAYA	589.225.700,00	1.488.495.000,00	589.225.700,00	1.488.495.000,00
LEGONKULON					
1	BOBOS	504.922.000,00	858.696.000,00	504.922.000,00	858.696.000,00
2	KARANGMULYA	516.266.450,00	1.150.060.000,00	516.266.450,00	1.150.060.000,00
3	LEGONKULON	536.871.450,00	882.911.000,00	536.871.450,00	882.911.000,00
4	LEGONWETAN	552.115.800,00	785.375.000,00	552.115.800,00	785.375.000,00
5	MAYANGAN	499.132.000,00	658.222.000,00	499.132.000,00	658.222.000,00
6	PANGARENGAN	612.234.600,00	962.939.000,00	612.234.600,00	962.939.000,00
7	TEGALURUNG	580.304.900,00	1.189.930.000,00	580.304.900,00	1.189.930.000,00
PABUARAN					
1	BALEBANDUNGJAYA	541.288.150,00	907.237.000,00	541.288.150,00	907.237.000,00
2	CIHAMBULU	537.414.900,00	953.542.000,00	537.414.900,00	953.542.000,00
3	KADAWUNG	623.719.900,00	1.446.030.000,00	623.719.900,00	1.446.030.000,00
4	KARANGHEGAR	659.132.250,00	1.251.249.000,00	659.132.250,00	1.251.249.000,00
5	PABUARAN	625.451.900,00	1.215.786.000,00	625.451.900,00	1.215.786.000,00
6	PRINGKASAP	720.610.300,00	1.629.297.000,00	720.610.300,00	1.629.297.000,00
7	SALAMJAYA	698.179.350,00	1.465.951.000,00	698.179.350,00	1.465.951.000,00
8	SILUMAN	601.368.500,00	1.136.732.000,00	601.368.500,00	1.136.732.000,00
PAGADEN					

No.	Nama Kecamatan/Desa	Anggaran		Realisasi	
		ADD	Dana Desa	ADD	Dana Desa
1	GAMBARSARI	525.170.150,00	1.280.582.000,00	525.170.150,00	1.280.582.000,00
2	GEMBOR	561.775.650,00	1.142.250.000,00	561.775.650,00	1.142.250.000,00
3	GUNUNGSARI	481.891.550,00	1.049.729.000,00	481.891.550,00	1.049.729.000,00
4	GUNUNGSEMBUNG	534.381.800,00	1.426.936.000,00	534.381.800,00	1.426.936.000,00
5	JABONG	528.892.250,00	947.057.000,00	528.892.250,00	947.057.000,00
6	KAMARUNG	522.871.650,00	1.275.140.000,00	522.871.650,00	1.275.140.000,00
7	NEGLASARI	518.288.450,00	1.060.193.000,00	518.288.450,00	1.060.193.000,00
8	PAGADEN	504.897.050,00	1.065.335.000,00	504.897.050,00	1.065.335.000,00
9	SUKAMULYA	648.100.450,00	1.684.692.000,00	648.100.450,00	1.684.692.000,00
10	SUMBERSARI	563.855.750,00	1.040.480.000,00	563.855.750,00	1.040.480.000,00
<b>PAGADEN BARAT</b>					
1	BALIMBING	560.007.900,00	1.038.810.000,00	560.007.900,00	1.038.810.000,00
2	BENDUNGAN	475.737.200,00	960.529.000,00	475.737.200,00	960.529.000,00
3	CIDADAP	544.769.600,00	984.279.000,00	544.769.600,00	984.279.000,00
4	CIDAHU	551.314.750,00	1.271.513.000,00	551.314.750,00	1.271.513.000,00
5	MARGAHAYU	496.531.550,00	779.383.000,00	496.531.550,00	779.383.000,00
6	MEKARWANGI	521.614.150,00	793.825.000,00	521.614.150,00	793.825.000,00
7	MUNJUL	550.360.850,00	770.362.000,00	550.360.850,00	770.362.000,00
8	PANGSOR	612.195.550,00	1.152.144.000,00	612.195.550,00	1.152.144.000,00
9	SUMURGINTUNG	524.963.000,00	886.020.000,00	524.963.000,00	886.020.000,00
<b>PAMANUKAN</b>					
1	BONGAS	619.453.450,00	1.107.089.000,00	619.453.450,00	1.107.089.000,00
2	LENGKONGJAYA	510.906.450,00	1.134.281.000,00	510.906.450,00	1.134.281.000,00
3	MULYASARI	659.053.450,00	1.430.081.000,00	659.053.450,00	1.430.081.000,00
4	PAMANUKAN	596.188.550,00	1.417.509.000,00	596.188.550,00	1.417.509.000,00
5	PAMANUKAN HILIR	534.921.700,00	991.686.000,00	534.921.700,00	991.686.000,00
6	PAMANUKAN SEBRANG	519.901.800,00	1.345.637.000,00	519.901.800,00	1.345.637.000,00
7	RANCAHILIR	560.125.700,00	1.160.906.000,00	560.125.700,00	1.160.906.000,00
8	RANCASARI	540.317.900,00	1.148.993.000,00	540.317.900,00	1.148.993.000,00
<b>PATOKBEUSI</b>					
1	CIBERES	586.697.800,00	1.111.621.000,00	586.697.800,00	1.111.621.000,00
2	GEMPOLSARI	583.267.300,00	1.424.393.000,00	583.267.300,00	1.424.393.000,00
3	JATIRAGAS HILIR	520.754.950,00	1.180.279.000,00	520.754.950,00	1.180.279.000,00
4	RANCAASIH	555.172.350,00	1.150.461.000,00	555.172.350,00	1.150.461.000,00
5	RANCABANGO	712.428.150,00	1.866.568.000,00	712.428.150,00	1.866.568.000,00
6	RANCAJAYA	556.298.350,00	1.376.043.000,00	556.298.350,00	1.376.043.000,00
7	RANCAMULYA	578.763.250,00	1.150.113.000,00	578.763.250,00	1.150.113.000,00
8	TAMBAKJATI	608.397.850,00	1.424.670.000,00	608.397.850,00	1.424.670.000,00
9	TANJUNGRASA	595.773.450,00	1.433.625.000,00	595.773.450,00	1.433.625.000,00
10	TANJUNGRASA KIDUL	519.056.200,00	1.151.025.000,00	519.056.200,00	1.151.025.000,00
<b>PURWADADI</b>					
1	BELENDUNG	531.826.850,00	1.063.963.000,00	531.826.850,00	1.063.963.000,00
2	KORANJI	589.180.800,00	1.042.215.000,00	589.180.800,00	1.042.215.000,00
3	PAGON	558.517.700,00	919.124.000,00	558.517.700,00	919.124.000,00
4	PANYINGKIRAN	581.443.200,00	982.693.000,00	581.443.200,00	982.693.000,00
5	PASIRBUNGUR	663.439.000,00	1.390.680.000,00	663.439.000,00	1.390.680.000,00
6	PRAPATAN	574.374.550,00	1.139.674.000,00	574.374.550,00	1.139.674.000,00
7	PURWADADI	548.088.100,00	1.343.299.000,00	548.088.100,00	1.343.299.000,00
8	PURWADADI BARAT	553.794.700,00	1.294.724.000,00	553.794.700,00	1.294.724.000,00
9	RANCAMAH	589.463.450,00	943.214.000,00	589.463.450,00	943.214.000,00
10	WANAKERTA	603.681.050,00	1.114.108.000,00	603.681.050,00	1.114.108.000,00
<b>PUSAKAJAYA</b>					
1	BOJONGJAYA	520.067.050,00	1.030.236.000,00	520.067.050,00	1.030.236.000,00
2	BOJONGTENGAH	566.004.050,00	1.162.390.000,00	566.004.050,00	1.162.390.000,00
3	CIGUGUR	557.223.000,00	999.197.000,00	557.223.000,00	999.197.000,00
4	CIGUGURKALER	522.484.350,00	886.879.000,00	522.484.350,00	886.879.000,00
5	KARANGANYAR	547.601.150,00	1.009.112.000,00	547.601.150,00	1.009.112.000,00

No.	Nama Kecamatan/Desa	Anggaran		Realisasi	
		ADD	Dana Desa	ADD	Dana Desa
6	KEBONDANAS	513.996.050,00	911.687.000,00	513.996.050,00	911.687.000,00
7	PUSAKAJAYA	558.205.350,00	1.087.969.000,00	558.205.350,00	1.087.969.000,00
8	RANGDU	498.740.650,00	797.641.000,00	498.740.650,00	797.641.000,00
<b>PUSAKANAGARA</b>					
1	GEMPOL	508.668.150,00	966.090.000,00	508.668.150,00	966.090.000,00
2	KALENTAMBO	540.434.900,00	1.208.183.000,00	540.434.900,00	1.208.183.000,00
3	KOTASARI	523.112.700,00	891.958.000,00	523.112.700,00	891.958.000,00
4	MUNDUSARI	539.389.000,00	1.243.649.000,00	539.389.000,00	1.243.649.000,00
5	PATIMBAN	612.751.950,00	1.010.508.000,00	612.751.950,00	1.010.508.000,00
6	PUSAKARATU	587.619.950,00	1.053.526.000,00	587.619.950,00	1.053.526.000,00
7	RANCADAKA	561.560.100,00	1.201.340.000,00	561.560.100,00	1.201.340.000,00
<b>SAGALAHERANG</b>					
1	CICADAS	565.628.950,00	974.111.000,00	565.628.950,00	974.111.000,00
2	CURUGAGUNG	526.556.700,00	883.384.000,00	526.556.700,00	883.384.000,00
3	DAYEUHKOLO	588.805.500,00	1.282.647.000,00	588.805.500,00	1.282.647.000,00
4	LELES	521.666.050,00	1.016.058.000,00	521.666.050,00	1.016.058.000,00
5	SAGALAHERANGKALER	537.265.150,00	1.016.870.000,00	537.265.150,00	1.016.870.000,00
6	SAGALAHERANGKIDUL	533.777.350,00	1.202.326.000,00	533.777.350,00	1.202.326.000,00
7	SUKAMANDI	564.133.400,00	936.480.000,00	564.133.400,00	936.480.000,00
<b>SERANGPANJANG</b>					
1	CIJENGKOL	583.898.550,00	1.211.456.000,00	583.898.550,00	1.211.456.000,00
2	CIKUJANG	605.297.550,00	1.060.070.000,00	605.297.550,00	1.060.070.000,00
3	CINTAMEKAR	510.947.200,00	817.502.000,00	510.947.200,00	817.502.000,00
4	CIPANCAR	595.162.600,00	1.210.261.000,00	595.162.600,00	1.210.261.000,00
5	PONGGANG	564.607.350,00	1.058.090.000,00	564.607.350,00	1.058.090.000,00
6	TALAGASARI	552.514.250,00	1.081.643.000,00	552.514.250,00	1.081.643.000,00
<b>SUKASARI</b>					
1	ANGGASARI	572.517.550,00	1.304.351.000,00	572.517.550,00	1.304.351.000,00
2	BATANGSARI	569.406.050,00	1.340.764.000,00	569.406.050,00	1.340.764.000,00
3	CURUGREJA	496.552.150,00	1.072.258.000,00	496.552.150,00	1.072.258.000,00
4	MANDALAWANGI	549.075.750,00	1.207.446.000,00	549.075.750,00	1.207.446.000,00
5	SUKAMAJU	551.864.950,00	1.547.649.000,00	551.864.950,00	1.547.649.000,00
6	SUKAREJA	589.227.000,00	1.211.715.000,00	589.227.000,00	1.211.715.000,00
7	SUKASARI	588.130.200,00	1.324.324.000,00	588.130.200,00	1.324.324.000,00
<b>TAMBAKDAHAN</b>					
1	BOJONEGARA	553.046.400,00	1.002.625.000,00	553.046.400,00	1.002.625.000,00
2	BOJONGKEDING	551.299.150,00	1.051.660.000,00	551.299.150,00	1.051.660.000,00
3	GARDUMUKTI	563.365.850,00	1.003.426.000,00	563.365.850,00	1.003.426.000,00
4	KERTAJAYA	556.345.200,00	888.169.000,00	556.345.200,00	888.169.000,00
5	MARIUK	535.963.800,00	875.119.000,00	535.963.800,00	875.119.000,00
6	RANCAUDIK	553.615.150,00	1.078.025.000,00	553.615.150,00	1.078.025.000,00
7	TAMBAKDAHAN	564.788.650,00	1.050.177.000,00	564.788.650,00	1.050.177.000,00
8	TANJUNGRASA	561.270.850,00	1.033.050.000,00	561.270.850,00	1.033.050.000,00
9	WANAJAYA	540.755.150,00	1.028.233.000,00	540.755.150,00	1.028.233.000,00

No.	Nama Kecamatan/Desa	Anggaran		Realisasi	
		ADD	Dana Desa	ADD	Dana Desa
TANJUNGSANG					
1	BUNIARA	600.496.300,00	1.175.606.000,00	600.496.300,00	1.175.606.000,00
2	CIBULUH	557.814.400,00	1.038.919.000,00	557.814.400,00	1.038.919.000,00
3	CIKAWUNG	599.197.050,00	1.263.804.000,00	599.197.050,00	1.263.804.000,00
4	CIMUHMAL	574.281.100,00	947.661.000,00	574.281.100,00	947.661.000,00
5	GANDASOLI	569.626.650,00	998.934.000,00	569.626.650,00	998.934.000,00
6	KAWUNGLUWUK	573.651.900,00	1.153.006.000,00	573.651.900,00	1.153.006.000,00
7	RANCAMANGGUNG	544.147.250,00	1.051.224.000,00	544.147.250,00	1.051.224.000,00
8	SINDANGLAYA	562.915.000,00	1.142.905.000,00	562.915.000,00	1.142.905.000,00
9	SIRAP	515.831.100,00	1.195.005.000,00	515.831.100,00	1.195.005.000,00
10	TANJUNGSANG	580.798.700,00	1.084.109.000,00	580.798.700,00	1.084.109.000,00
TOTAL		139.422.282.200,00	280.609.986.000,00	139.422.282.200,00	280.609.986.000,00

## DAFTAR NOMOR REKENING BANK PERANGKAT DAERAH KABUPATEN SUBANG TAHUN ANGGARAN 2023

NO	NAMA PERANGKAT DAERAH	Nomor Rekening	Nama Bank
1	DINAS PENDIDIKAN DAN KEBUDAYAAN	0080030027331	Bank BJB Subang
2	UPTD SKB KAB.SUBANG	0013325261001	Bank BJB Subang
3	UPTD TK NEGERI PEMBINA SUBANG	0000049670001	Bank BJB Subang
4	UPTD TK NEGERI PEMBINA AL HAMID BLANAKAN	0071045714001	Bank BJB Subang
5	UPTD TK NEGERI CIASEM	0113819715001	Bank BJB Subang
6	UPTD PENDIDIKAN MUSEUM	0077064273001	Bank BJB Subang
7	DINAS KESEHATAN	0080030030818	Bank BJB Subang
8	PUSKESMAS BATANGSARI	0058804037001	Bank BJB Subang
9	PUSKESMAS BINONG	0058804053002	Bank BJB Subang
10	PUSKESMAS BLANAKAN	0058804096001	Bank BJB Subang
11	PUSKESMAS CIASEM	0058855758001	Bank BJB Subang
12	PUSKESMAS CIBOGO	0058801984001	Bank BJB Subang
13	PUSKESMAS CIKALAPA	0058802239001	Bank BJB Subang
14	PUSKESMAS CIKAUM	0058804193001	Bank BJB Subang
15	PUSKESMAS CILAMAYA GIRANG	0058804258001	Bank BJB Subang
16	PUSKESMAS CIPEUNDEUY	0058804517001	Bank BJB Subang
17	PUSKESMAS CIPUNAGARA	0058804568001	Bank BJB Subang
18	PUSKESMAS CIRANGKONG	0058802311001	Bank BJB Subang
19	PUSKESMAS CISALAK	0058804614001	Bank BJB Subang
20	PUSKESMAS COMPRENG	0058804691001	Bank BJB Subang
21	PUSKESMAS GUNUNGSEMBUNG	0058804770001	Bank BJB Subang
22	PUSKESMAS JALANCAGAK	0058804886001	Bank BJB Subang
23	PUSKESMAS JATIBARU	0058804924001	Bank BJB Subang
24	PUSKESMAS JATIREJA	0058804967001	Bank BJB Subang
25	PUSKESMAS KALIJATI	0058805033002	Bank BJB Subang
26	PUSKESMAS KARANGANYAR	0058802433001	Bank BJB Subang
27	PUSKESMAS KASOMALANG	0058805068001	Bank BJB Subang
28	PUSKESMAS LEGONKULON	0058805114001	Bank BJB Subang
29	PUSKESMAS MANDALAWANGI	0058805173001	Bank BJB Subang
30	PUSKESMAS MARIUK	0058805203001	Bank BJB Subang
31	PUSKESMAS PABUARAN	0058805221001	Bank BJB Subang
32	PUSKESMAS PAGADEN	0058805270001	Bank BJB Subang
33	PUSKESMAS PAGADEN BARAT	0058805327001	Bank BJB Subang
34	PUSKESMAS PALASARI	0058805343001	Bank BJB Subang
35	PUSKESMAS PAMANUKAN	0058805361001	Bank BJB Subang
36	PUSKESMAS PATOKBEUSI	0058805394001	Bank BJB Subang
37	PUSKESMAS PRINGKASAP	0058805416001	Bank BJB Subang
38	PUSKESMAS PURWADADI	0058805424001	Bank BJB Subang
39	PUSKESMAS PUSAKANAGARA	0058805459001	Bank BJB Subang

NO	NAMA PERANGKAT DAERAH	Nomor Rekening	Nama Bank
40	PUSKESMAS RANCABANGO	0058805475001	Bank BJB Subang
41	PUSKESMAS RAWALELE	0058805505001	Bank BJB Subang
42	PUSKESMAS SAGALAHERANG	0058805521001	Bank BJB Subang
43	PUSKESMAS SERANGPANJANG	0058805531001	Bank BJB Subang
44	PUSKESMAS SUKARAHAYU	0058802514001	Bank BJB Subang
45	PUSKESMAS TAMBAKDAHAN	0058805564001	Bank BJB Subang
46	PUSKESMAS TANJUNGSANG	0058805572001	Bank BJB Subang
47	PUSKESMAS TANJUNGWANGI	0058802603001	Bank BJB Subang
48	RUMAH SAKIT UMUM DAERAH	0080030022356	Bank BJB Subang
49	DINAS PEKERJAAN UMUM DAN PENATAAN RUANG	0080030030768	Bank BJB Subang
50	DINAS PERUMAHAN UMUM DAN KAWASAN PERMUKIMAN	0005929598001	Bank BJB Subang
51	SATUAN POLISI PAMONG PRAJA DAN PEMADAM KEBAKARAN	0008241759001	Bank BJB Subang
52	BADAN PENANGGULANGAN BENCANA DAERAH	0092373398001	Bank BJB Subang
53	DINAS SOSIAL	0080030031443	Bank BJB Subang
54	DINAS TENAGA KERJA DAN TRANSMIGRASI	0080030027376	Bank BJB Subang
55	DINAS KETAHANAN PANGAN	0080030023018	Bank BJB Subang
56	DINAS LINGKUNGAN HIDUP	0080030031198	Bank BJB Subang
57	DINAS KEPENDUDUKAN DAN PENCATATAN SIPIL	0080030031349	Bank BJB Subang
58	DINAS PEMBERDAYAAN MASYARAKAT DAN DESA	0080030026399	Bank BJB Subang
59	DINAS PENGENDALIAN PENDUDUK, KELUARGA BERENCANA, PEMBERDAYAAN PEREMPUAN DAN PERLINDUNGAN ANAK	0075310072001	Bank BJB Subang
60	DINAS PERHUBUNGAN	0080030031174	Bank BJB Subang
61	DINAS KOMUNIKASI DAN INFORMATIKA	0080030030735	Bank BJB Subang
62	DINAS KOPERASI, UMKM, PERDAGANGAN DAN PERINDUSTRIAN	0080030026327	Bank BJB Subang
63	DINAS PENANAMAN MODAL DAN PELAYANAN TERPADU SATU PINTU	0080030031130	Bank BJB Subang
64	DINAS KEARSIPAN DAN PERPUSTAKAAN	0080030031184	Bank BJB Subang
65	DINAS PERIKANAN	0080030029677	Bank BJB Subang
66	DINAS PARIWISATA, KEPEMUDAAN DAN OLAH RAGA	0004302885001	Bank BJB Subang
67	DINAS PERTANIAN	0080030019114	Bank BJB Subang
68	DINAS PETERNAKAN DAN KESEHATAN HEWAN	0080030019247	Bank BJB Subang
69	INSPEKTORAT DAERAH	0080030026365	Bank BJB Subang
70	BADAN PERENCANAAN PEMBANGUNAN, PENELITIAN DAN PENGEMBANGAN DAERAH	0080030030661	Bank BJB Subang
71	BADAN KEUANGAN DAN ASET DAERAH	0080030025677	Bank BJB Subang
72	BADAN PENDAPATAN DAERAH	0092308431001	Bank BJB Subang
73	BADAN KEPEGAWAIAN DAN PENGEMBANGAN SUMBER DAYA MANUSIA	0080030030577	Bank BJB Subang
74	SEKRETARIAT DAERAH	0080030026018	Bank BJB Subang
75	KEPALA DAERAH DAN WAKIL KEPALA DAERAH	0017762028001	Bank BJB Subang
76	KPA BAGIAN TATA PEMERINTAHAN	0114889709001	Bank BJB Subang
77	KPA BAGIAN KESEJAHTERAAN RAKYAT	0114889725001	Bank BJB Subang
78	KPA BAGIAN HUKUM	0114889865001	Bank BJB Subang
79	KPA BAGIAN KERJA SAMA	0114889881001	Bank BJB Subang

NO	NAMA PERANGKAT DAERAH	Nomor Rekening	Nama Bank
80	KPA BAGIAN PEREKONOMIAN	0114889921001	Bank BJB Subang
81	KPA BAGIAN ADMINSTRASI PEMBANGUNAN	0114889938001	Bank BJB Subang
82	KPA BAGIAN PENGADAAN BARANG DAN JASA	0114889970001	Bank BJB Subang
83	KPA BAGIAN SUMBER DAYA ALAM	0114890006001	Bank BJB Subang
84	KPA BAGIAN UMUM	0114890022001	Bank BJB Subang
85	KPA BAGIAN ORGANISASI	0114890049001	Bank BJB Subang
86	KPA BAGIAN PROTOKOL DAN KOMUNIKASI PIMPINAN	0114890065001	Bank BJB Subang
87	KPA BAGIAN PERENCANAAN DAN KEUANGAN	0114890073001	Bank BJB Subang
88	SEKRETARIAT DPRD	0080030025899	Bank BJB Subang
89	KESATUAN BANGSA DAN POLITIK	0080030030868	Bank BJB Subang
90	KECAMATAN SUBANG	0009473092002	Bank BJB Subang
91	KECAMATAN CIBOGO	0009485325002	Bank BJB Subang
92	KECAMATAN CIJAMBE	0009454101002	Bank BJB Subang
93	KECAMATAN JALANCAGAK	0009478248001	Bank BJB Subang
94	KECAMATAN SAGALAHERANG	0009670823002	Bank BJB Subang
95	KECAMATAN CISALAK	0009530002002	Bank BJB Subang
96	KECAMATAN TANJUNGSANG	0009456414002	Bank BJB Subang
97	KECAMATAN PAGADEN	0009476911002	Bank BJB Subang
98	KECAMATAN BINONG	0009486208001	Bank BJB Subang
99	KECAMATAN PAMANUKAN	0009499601001	Bank BJB Subang
100	KECAMATAN LEGONKULON	0009456929001	Bank BJB Subang
101	KECAMATAN CIPUNAGARA	0009460829001	Bank BJB Subang
102	KECAMATAN COMPRENG	0015885676003	Bank BJB Subang
103	KECAMATAN PUSAKANAGARA	0009760679001	Bank BJB Subang
104	KECAMATAN CIASEM	0009869281001	Bank BJB Subang
105	KECAMATAN BLANAKAN	0009826221001	Bank BJB Subang
106	KECAMATAN PATOKBEUSI	0009462351001	Bank BJB Subang
107	KECAMATAN PABUARAN	0009462848001	Bank BJB Subang
108	KECAMATAN CIPEUNDEUY	0009529179002	Bank BJB Subang
109	KECAMATAN PURWADADI	0009558421001	Bank BJB Subang
110	KECAMATAN KALIJATI	0009455280002	Bank BJB Subang
111	KECAMATAN CIKAUM	0009608567002	Bank BJB Subang
112	KECAMATAN SERANGPANJANG	0009741798001	Bank BJB Subang
113	KECAMATAN SUKASARI	0009618910001	Bank BJB Subang
114	KECAMATAN TAMBAKDAHAN	0009525998001	Bank BJB Subang
115	KECAMATAN KASOMALANG	0009700226002	Bank BJB Subang
116	KECAMATAN DAWUAN	0009536213002	Bank BJB Subang
117	KECAMATAN PAGADEN BARAT	0005703387001	Bank BJB Subang
118	KECAMATAN CIATER	0009580451002	Bank BJB Subang
119	KECAMATAN PUSAKAJAYA	0009879382001	Bank BJB Subang
120	KELURAHAN SOKLAT	0024671798001	Bank BJB Subang
121	KELURAHAN PASIRKAREUMBI	0024557911001	Bank BJB Subang

NO	NAMA PERANGKAT DAERAH	Nomor Rekening	Nama Bank
122	KELURAHAN KARANGANYAR	0095292755100	Bank BJB Subang
123	KELURAHAN CIGADUNG	0093370902001	Bank BJB Subang
124	KELURAHAN SUKAMELANG	0093369637001	Bank BJB Subang
125	KELURAHAN DANGDEUR	0093626753001	Bank BJB Subang
126	KELURAHAN PARUNG	0093363590001	Bank BJB Subang
127	KELURAHAN WANAREJA	0093337824101	Bank BJB Subang
128	KPA BIDANG PEMBINAAN PAUD DAN DIKMAS	0115806424001	Bank BJB Subang
129	KPA BIDANG PEMBINAAN SEKOLAH DASAR	0115816586001	Bank BJB Subang
130	KPA BIDANG PEMBINAAN SMP	0115816861001	Bank BJB Subang
131	KPA BIDANG PEMBINAAN KETENAGAAN PENDIDIK	0115817469001	Bank BJB Subang
132	KPA BIDANG KEBUDAYAAN	0115817876001	Bank BJB Subang
133	BENDAHARA PENGELUARAN RSUD SUBANG	0126634005001	Bank BJB Subang
134	BENDAHARA PENERIMAAN RSUD SUBANG	0126635001001	Bank BJB Subang
135	KPA BIDANG JALAN	0127397600001	Bank BJB Subang
136	KPA BIDANG JEMBATAN	0127398623001	Bank BJB Subang
137	KPA BIDANG CIPTA KARYA	0127397759001	Bank BJB Subang
138	KPA BIDANG SUMBER DAYA ALAM	0127397856001	Bank BJB Subang
139	KPA BIDANG TATA RUANG	0127398283001	Bank BJB Subang
140	KPA BIDANG PEMELIHARAAN	0127398402001	Bank BJB Subang

**REKAPITULASI SALDO AWAL, PENDAPATAN, BELANJA DAN SALDO AKHIR BLUD  
PER 31 DESEMBER 2023**

No	URAIAN	SALDO AWAL	PENDAPATAN	BELANJA	SALDO AKHIR
1	Batangsari	75.507.309,00	1.129.004.718,00	1.078.092.052,00	126.419.975,00
2	Binong	56.746.729,00	1.939.347.468,00	1.797.795.019,00	198.299.178,00
3	Blankan	119.274.469,00	1.468.904.476,00	1.495.156.967,00	93.021.978,00
4	Ciasem	77.684.533,00	3.678.036.051,00	3.652.320.192,00	103.400.392,00
5	Cibogo	89.010.617,00	2.096.068.563,00	2.005.427.436,00	179.651.744,00
6	Cikalapa	2.405.662,00	2.044.226.984,00	2.040.043.094,00	6.589.552,00
7	Cikaum	64.234.572,00	2.018.955.987,00	1.971.761.779,00	111.428.780,00
8	Cilamaya Girang	119.527.306,00	1.061.054.627,00	1.145.236.380,00	35.345.553,00
9	Cipeundeuy	90.808.972,00	1.272.203.974,00	1.167.381.231,00	195.631.715,00
10	Cipunagara	183.522.872,00	2.539.368.141,00	2.497.930.074,00	224.960.939,00
11	Cirangkong	9.229.870,00	679.635.404,00	679.713.000,00	9.152.274,00
12	Cisalak	92.007.177,00	2.636.487.348,00	2.255.851.984,00	472.642.541,00
13	Compren	22.011.161,00	958.978.192,00	932.843.544,00	48.145.809,00
14	Gunungsembung	29.554.859,00	839.426.588,00	696.303.761,00	172.677.686,00
15	Jalancagak	21.026.004,00	2.614.126.264,00	2.094.936.744,00	540.215.524,00
16	Jatibaru	17.010.490,00	649.286.716,00	651.766.791,00	14.530.415,00
17	Jatireja	41.124.292,00	775.211.853,00	756.468.127,00	59.868.018,00
18	Kalijati	112.950.332,00	2.304.572.878,00	2.321.926.065,00	95.597.145,00
19	Karangnayar	159.966.394,00	2.021.932.393,00	1.862.456.902,00	319.441.885,00
20	Kasomalang	121.606.586,00	1.901.104.225,00	1.890.016.010,00	132.694.801,00
21	Legonkulon	39.908.111,00	994.774.879,00	990.385.252,00	44.297.738,00
22	Mandalawangi	67.516.712,00	670.517.719,00	491.269.157,00	246.765.274,00
23	Mariuk	20.044.856,00	576.675.703,00	517.961.741,00	78.758.818,00
24	Pabuaran	55.577.306,00	2.270.716.922,00	2.173.000.821,00	153.293.407,00
25	Pagaden	96.450.066,00	2.867.825.376,00	2.782.122.826,00	182.152.616,00
26	Pagaden Barat	173.140.435,00	1.579.386.780,00	1.510.354.951,00	242.172.264,00
27	Palasari	93.478.425,00	1.102.628.517,00	774.004.096,00	422.102.846,00
28	Pamanukan	3.166.436,00	3.430.562.067,00	3.408.199.605,00	25.528.898,00
29	Patokbeusi	16.278.461,00	2.097.391.335,00	1.935.491.302,00	178.178.494,00
30	Pringkasap	9.588.539,00	526.974.807,00	535.729.505,00	833.841,00
31	Purwadadi	134.134.231,00	2.376.230.628,00	2.109.440.247,00	400.924.612,00
32	Pusakanagara	62.526.327,00	2.188.091.728,00	2.189.596.621,00	61.021.434,00
33	Rancabango	3.723.324,00	1.219.318.768,00	1.139.334.329,00	83.707.763,00
34	Rawalele	266.644.553,00	1.827.626.616,00	1.766.753.121,00	327.518.048,00
35	Sagalaherang	30.528.340,00	1.441.838.858,00	1.411.104.063,00	61.263.135,00
36	Serangpanjang	149.549.960,00	1.015.746.643,00	1.013.519.166,00	151.777.437,00
37	Sukarahayu	723.447.722,00	3.583.026.694,00	3.529.274.774,00	777.199.642,00
38	Tambakdahan	177.581.708,00	1.238.857.936,00	1.176.439.391,00	240.000.253,00
39	Tanjungsiang	91.356.826,00	2.181.375.022,00	1.744.546.060,00	528.185.788,00
40	Tanjungwangi	58.108.445,00	1.059.057.069,00	1.036.883.806,00	80.281.708,00
<b>TOTAL BLUD PKM</b>		<b>3.777.960.989,00</b>	<b>68.876.556.917,00</b>	<b>65.228.837.986,00</b>	<b>7.425.679.920,00</b>
41	RSUD	25.025.728.649,00	152.145.540.484,00	157.562.176.520,00	19.609.092.613,00
<b>TOTAL</b>		<b>28.803.689.638,00</b>	<b>221.022.097.401,00</b>	<b>222.791.014.506,00</b>	<b>27.034.772.533,00</b>

## REALISASI DANA BOS REGULER JENJANG SEKOLAH DASAR DAN SEKOLAH MENENGAH PERTAMA TAHUN ANGGARAN 2023

### 1. SEKOLAH DASAR

NO	NPSN	Nama Satuan Pendidikan	Kecamatan	SaldoAwal	Pendapatan	Total Belanja	Sisa
1	2	3	4	5	6	7	8
1	20232589	SD NEGERI BANTAR	BINONG	0,00	179.550.000,00	179.550.000,00	0,00
2	20232612	SD NEGERI BINONG I	BINONG	0,00	142.500.000,00	142.500.000,00	0,00
3	20232663	SD NEGERI CICADAS BINONG	BINONG	0,00	163.400.000,00	163.400.000,00	0,00
4	20232721	SD NEGERI CITRA	BINONG	0,00	221.350.000,00	221.350.000,00	0,00
5	20232821	SD NEGERI JATI BARU	BINONG	0,00	104.500.000,00	104.500.000,00	0,00
6	20232872	SD NEGERI KARANGSARI BINONG	BINONG	10,00	138.699.990,00	138.700.000,00	0,00
7	20232875	SD NEGERI KARANGSIMPANG	BINONG	0,00	127.300.000,00	127.300.000,00	0,00
8	20232915	SD NEGERI KEDIRI	BINONG	40,00	224.199.960,00	224.189.960,00	10.040,00
9	20232931	SD NEGERI KIHAYANG	BINONG	0,00	177.650.000,00	177.650.000,00	0,00
10	20232948	SD NEGERI LEMBANGSARI	BINONG	0,00	87.400.000,00	87.390.000,00	10.000,00
11	20233042	SD NEGERI MUTIARA	BINONG	0,00	112.100.000,00	112.100.000,00	0,00
12	20233044	SD NEGERI NANGGERANG	BINONG	0,00	54.150.000,00	54.150.000,00	0,00
13	20233125	SD NEGERI PAWELUTAN	BINONG	0,00	183.350.000,00	183.350.000,00	0,00
14	20233128	SD NEGERI PELITA BINONG	BINONG	0,00	122.550.000,00	122.550.000,00	0,00
15	20233139	SD NEGERI PITALOKA	BINONG	0,00	165.300.000,00	165.300.000,00	0,00
16	20233145	SD NEGERI PULASARI	BINONG	30.200,00	179.519.800,00	179.550.000,00	0,00
17	20233211	SD NEGERI SALUYU BINONG	BINONG	0,00	124.450.000,00	124.450.000,00	0,00
18	20233219	SD NEGERI SANGKURIANG	BINONG	0,00	137.750.000,00	137.747.000,00	3.000,00
19	20233221	SD NEGERI SANTIKA	BINONG	0,00	80.750.000,00	80.750.000,00	0,00
22	20252231	SD NEGERI SARIARUM	BINONG	0,00	189.050.000,00	189.050.000,00	0,00
20	20233237	SD NEGERI SEKARWANGI	BINONG	0,00	137.750.000,00	137.750.000,00	0,00
21	20233551	SD NEGERI WATES	BINONG	0,00	107.350.000,00	107.350.000,00	0,00
23	20232613	SD NEGERI BLANAKAN	BLANAKAN	0,00	207.100.000,00	207.100.000,00	0,00
24	20232617	SD NEGERI BOJONG SARI	BLANAKAN	28.100,00	92.121.900,00	92.150.000,00	0,00
25	20232624	SD NEGERI BUDIASIH	BLANAKAN	0,00	102.600.000,00	102.600.000,00	0,00
50	20245303	SD NEGERI CILAMAYA GIRANG	BLANAKAN	0,00	130.150.000,00	130.150.000,00	0,00
26	20232742	SD NEGERI DARMA WINAYA	BLANAKAN	0,00	105.450.000,00	105.450.000,00	0,00
27	20232835	SD NEGERI JAYAMUKTI	BLANAKAN	0,00	211.850.000,00	211.850.000,00	0,00
28	20232862	SD NEGERI KARANGJAYA	BLANAKAN	0,00	187.150.000,00	187.150.000,00	0,00
30	20232923	SD NEGERI KERTA MUKTI	BLANAKAN	0,00	147.250.000,00	147.250.000,00	0,00
29	20232921	SD NEGERI KERTAJAYA	BLANAKAN	0,00	242.250.000,00	242.250.000,00	0,00
31	20232998	SD NEGERI MEKAR BAKTI BLANAKAN	BLANAKAN	0,00	299.250.000,00	299.250.000,00	0,00
32	20233032	SD NEGERI MUARA	BLANAKAN	0,00	250.800.000,00	250.800.000,00	0,00
33	20233194	SD NEGERI RAWAMEKAR	BLANAKAN	100.500,00	142.399.500,00	142.500.000,00	0,00
34	20233196	SD NEGERI RAWAMENENG	BLANAKAN	0,00	200.450.000,00	200.450.000,00	0,00
35	20233213	SD NEGERI SAMUDRAJAYA	BLANAKAN	0,00	220.400.000,00	220.400.000,00	0,00
36	20233227	SD NEGERI SARI ASIH	BLANAKAN	0,00	140.600.000,00	140.600.000,00	0,00
37	20233251	SD NEGERI SIDAMUKTI	BLANAKAN	0,00	66.500.000,00	66.500.000,00	0,00
38	20233260	SD NEGERI SINDANGLAUT	BLANAKAN	1.200,00	132.048.800,00	132.050.000,00	0,00
39	20233278	SD NEGERI SUKADANA	BLANAKAN	0,00	77.900.000,00	77.900.000,00	0,00
40	20233294	SD NEGERI SUKAJAYA	BLANAKAN	0,00	213.750.000,00	213.750.000,00	0,00
41	20233403	SD NEGERI SUKAMANAH	BLANAKAN	0,00	63.650.000,00	63.650.000,00	0,00
42	20233421	SD NEGERI SUKAMUKTI	BLANAKAN	0,00	126.350.000,00	126.350.000,00	0,00
43	20233443	SD NEGERI SUKAWERA	BLANAKAN	433.400,00	102.166.600,00	102.600.000,00	0,00
44	20233449	SD NEGERI SUMURSAPI	BLANAKAN	0,00	153.900.000,00	153.900.000,00	0,00
45	20233472	SD NEGERI TAMANWINAYA	BLANAKAN	54.826,00	478.800.000,00	478.854.826,00	0,00
46	20233479	SD NEGERI TANJUNG BARU	BLANAKAN	0,00	279.300.000,00	279.300.000,00	0,00
47	20233492	SD NEGERI TANJUNGSARI	BLANAKAN	0,00	209.000.000,00	209.000.000,00	0,00
48	20233516	SD NEGERI TRESNA WINAYA	BLANAKAN	0,00	117.800.000,00	117.800.000,00	0,00
49	20233538	SD NEGERI WANAJAYA	BLANAKAN	0,00	175.750.000,00	175.750.000,00	0,00
51	20232554	SD NEGERI ADE IRMA	CIASSEM	0,00	81.700.000,00	81.700.000,00	0,00

NO	NPSN	Nama Satuan Pendidikan	Kecamatan	SaldoAwal	Pendapatan	Total Belanja	Sisa
1	2	3	4	5	6	7	8
52	20232559	SD NEGERI AHMAD YANI	CIASEM	0,00	114.000.000,00	114.000.000,00	0,00
53	20232577	SD NEGERI ARIF RAHMAN HAKIM	CIASEM	0,00	247.000.000,00	247.000.000,00	0,00
54	20232601	SD NEGERI BINA JAYA	CIASEM	0,00	207.100.000,00	207.100.000,00	0,00
55	20232642	SD NEGERI BUNGUR JAYA	CIASEM	0,00	91.200.000,00	91.200.000,00	0,00
56	20232648	SD NEGERI CIASEM I	CIASEM	0,00	236.550.000,00	236.550.000,00	0,00
57	20232649	SD NEGERI CIASEM II	CIASEM	0,00	100.700.000,00	100.700.000,00	0,00
58	20232650	SD NEGERI CIASEM III	CIASEM	0,00	39.900.000,00	39.900.000,00	0,00
59	20232651	SD NEGERI CIASEM IV	CIASEM	0,00	204.250.000,00	204.250.000,00	0,00
60	20232652	SD NEGERI CIASEM V	CIASEM	0,00	53.200.000,00	53.200.000,00	0,00
110	20245302	SD NEGERI CIASEM VI	CIASEM	0,00	140.600.000,00	140.600.000,00	0,00
61	20232751	SD NEGERI DEWI SARTIKA	CIASEM	0,00	145.350.000,00	145.350.000,00	0,00
62	20232757	SD NEGERI DUKUH I	CIASEM	0,00	130.150.000,00	130.150.000,00	0,00
63	20232759	SD NEGERI DUKUH SEBRANG	CIASEM	0,00	95.000.000,00	95.000.000,00	0,00
64	20232798	SD NEGERI HAMBARO	CIASEM	0,00	127.300.000,00	127.300.000,00	0,00
65	20232808	SD NEGERI HEGARMANAH	CIASEM	0,00	102.600.000,00	102.600.000,00	0,00
66	20232832	SD NEGERI JATIROKE	CIASEM	0,00	108.300.000,00	108.300.000,00	0,00
67	20232856	SD NEGERI KARANG ANYAR I	CIASEM	0,00	148.200.000,00	148.200.000,00	0,00
69	20232869	SD NEGERI KARANG PAWIATAN	CIASEM	0,00	184.300.000,00	184.300.000,00	0,00
70	20232877	SD NEGERI KARANG TARUNA	CIASEM	0,00	85.500.000,00	85.500.000,00	0,00
68	20232857	SD NEGERI KARANGANYAR II	CIASEM	0,00	272.650.000,00	272.650.000,00	0,00
71	20232913	SD NEGERI KEBONCAU	CIASEM	0,00	161.500.000,00	161.500.000,00	0,00
72	20232917	SD NEGERI KEDUNGWUNGU	CIASEM	1.981.000,00	203.219.000,00	205.200.000,00	0,00
73	20232924	SD NEGERI KERTANUGRAHA	CIASEM	0,00	213.750.000,00	213.750.000,00	0,00
74	20232925	SD NEGERI KERTAWINAYA	CIASEM	0,00	82.650.000,00	82.650.000,00	0,00
75	20232972	SD NEGERI MARGALUYU I	CIASEM	0,00	171.950.000,00	171.950.000,00	0,00
76	20232973	SD NEGERI MARGALUYU II	CIASEM	0,00	117.800.000,00	117.800.000,00	0,00
77	20232978	SD NEGERI MARGAMULYA I	CIASEM	0,00	212.800.000,00	212.800.000,00	0,00
78	20232979	SD NEGERI MARGAMULYA II	CIASEM	0,00	161.500.000,00	161.500.000,00	0,00
79	20232994	SD NEGERI MEDAL TARUNA	CIASEM	0,00	74.100.000,00	74.100.000,00	0,00
80	20233017	SD NEGERI MEKARSARI	CIASEM	0,00	207.100.000,00	207.100.000,00	0,00
81	20233027	SD NEGERI MOCH. TOHA	CIASEM	0,00	138.700.000,00	138.700.000,00	0,00
82	20233045	SD NEGERI NANJUNGSARI	CIASEM	0,00	103.550.000,00	103.550.000,00	0,00
83	20233052	SD NEGERI NOTOSARI	CIASEM	0,00	149.150.000,00	149.150.000,00	0,00
84	20233061	SD NEGERI OTTO ISKANDARDINATA	CIASEM	0,00	131.100.000,00	131.100.000,00	0,00
86	20233135	SD NEGERI PANJALIN	CIASEM	0,00	152.000.000,00	152.000.000,00	0,00
85	20233126	SD NEGERI PELABUAN	CIASEM	0,00	73.150.000,00	73.150.000,00	0,00
87	20233148	SD NEGERI PURAWINAYA	CIASEM	0,00	50.350.000,00	50.350.000,00	0,00
90	20233176	SD NEGERI RA. KARTINI	CIASEM	0,00	105.450.000,00	105.450.000,00	0,00
88	20233173	SD NEGERI RAJAPOLAH I	CIASEM	0,00	206.150.000,00	206.150.000,00	0,00
89	20233174	SD NEGERI RAJAPOLAH II	CIASEM	0,00	122.550.000,00	122.550.000,00	0,00
91	20233235	SD NEGERI SAWAHBARU	CIASEM	0,00	83.600.000,00	83.600.000,00	0,00
92	20233276	SD NEGERI SUKABAKTI	CIASEM	0,00	152.000.000,00	152.000.000,00	0,00
93	20233277	SD NEGERI SUKABETAH	CIASEM	0,00	94.050.000,00	94.050.000,00	0,00
94	20233282	SD NEGERI SUKAGENAH	CIASEM	0,00	330.600.000,00	330.600.000,00	0,00
95	20233283	SD NEGERI SUKAHAJI	CIASEM	0,00	218.500.000,00	218.500.000,00	0,00
96	20233408	SD NEGERI SUKAMANDI I	CIASEM	0,00	127.300.000,00	127.020.000,00	280.000,00
97	20233410	SD NEGERI SUKAMANDI II	CIASEM	0,00	364.800.000,00	364.800.000,00	0,00
98	20233411	SD NEGERI SUKAMANDI III	CIASEM	0,00	167.200.000,00	167.200.000,00	0,00
99	20233412	SD NEGERI SUKAMANDI IV	CIASEM	0,00	99.750.000,00	99.750.000,00	0,00
101	20233414	SD NEGERI SUKAMANDI V	CIASEM	0,00	180.500.000,00	180.500.000,00	0,00
102	20233415	SD NEGERI SUKAMANDI VI	CIASEM	0,00	92.150.000,00	92.150.000,00	0,00
103	20233416	SD NEGERI SUKAMANDI VII	CIASEM	0,00	275.500.000,00	275.500.000,00	0,00
104	20233417	SD NEGERI SUKAMANDI VIII	CIASEM	162.055,00	0,00	0,00	162.055,00
100	20233413	SD NEGERI SUKAMANDIJAYA	CIASEM	0,00	126.350.000,00	126.350.000,00	0,00
105	20233499	SD NEGERI TARUNA JAYA	CIASEM	0,00	179.550.000,00	179.550.000,00	0,00
106	20233519	SD NEGERI TRIJAYA	CIASEM	0,00	182.400.000,00	182.400.000,00	0,00

NO	NPSN	Nama Satuan Pendidikan	Kecamatan	SaldoAwal	Pendapatan	Total Belanja	Sisa
1	2	3	4	5	6	7	8
107	20233521	SD NEGERI TRITUNGGA	CIASSEM	0,00	232.750.000,00	232.750.000,00	0,00
108	20233527	SD NEGERI TUNASJAYA	CIASSEM	0,00	220.400.000,00	220.400.000,00	0,00
109	20233550	SD NEGERI WARUNG NANGKA	CIASSEM	6,00	236.549.994,00	236.550.000,00	0,00
111	20232653	SD NEGERI CIATER	CIATER	0,00	182.400.000,00	182.400.000,00	0,00
112	20232658	SD NEGERI CIBITUNG I	CIATER	0,00	114.950.000,00	114.950.000,00	0,00
113	20232659	SD NEGERI CIBITUNG II	CIATER	108,00	65.549.892,00	65.550.000,00	0,00
114	20232699	SD NEGERI CINTA BAGJA	CIATER	0,00	109.250.000,00	109.250.000,00	0,00
115	20232712	SD NEGERI CISAAT	CIATER	0,00	133.950.000,00	133.950.000,00	0,00
116	20232786	SD NEGERI GIRI AJI	CIATER	9.000,00	266.941.000,00	266.950.000,00	0,00
117	20232787	SD NEGERI GIRI MEKAR	CIATER	0,00	204.250.000,00	204.250.000,00	0,00
118	20232788	SD NEGERI GIRI MEKARSARI CIATER	CIATER	0,00	74.100.000,00	74.100.000,00	0,00
119	20232864	SD NEGERI KARANGMADU	CIATER	0,00	90.250.000,00	90.250.000,00	0,00
120	20232963	SD NEGERI MARGA ASIH	CIATER	0,00	143.450.000,00	143.450.000,00	0,00
121	20233043	SD NEGERI NAGRAK	CIATER	700,00	198.549.300,00	198.550.000,00	0,00
122	20233046	SD NEGERI NEGLASARI	CIATER	0,00	114.000.000,00	114.000.000,00	0,00
123	20233074	SD NEGERI PALASARI	CIATER	0,00	209.000.000,00	209.000.000,00	0,00
124	20233116	SD NEGERI PASIR INDAH	CIATER	0,00	87.400.000,00	87.400.000,00	0,00
125	20233214	SD NEGERI SANCA I	CIATER	0,00	78.850.000,00	78.850.000,00	0,00
126	20233215	SD NEGERI SANCA III	CIATER	0,00	74.100.000,00	74.100.000,00	0,00
127	20233267	SD NEGERI SIRNAGALIH	CIATER	0,00	84.550.000,00	84.550.000,00	0,00
128	20233299	SD NEGERI SUKAMAJU	CIATER	685.000,00	40.165.000,00	40.850.000,00	0,00
129	20233501	SD NEGERI TEGALLEGA	CIATER	0,00	150.100.000,00	150.100.000,00	0,00
130	20232563	SD NEGERI AMPERA	CIBOGO	0,00	165.300.000,00	165.300.000,00	0,00
131	20232628	SD NEGERI BUDI HARTI	CIBOGO	0,00	109.250.000,00	109.250.000,00	0,00
132	20232660	SD NEGERI CIBOGO	CIBOGO	82.003,00	378.967.997,00	379.050.000,00	0,00
133	20232689	SD NEGERI CILAJA	CIBOGO	60.005,00	169.039.995,00	169.100.000,00	0,00
134	20232690	SD NEGERI CILAMERI	CIBOGO	10.001,00	115.889.999,00	115.900.000,00	0,00
135	20232692	SD NEGERI CIMANGGU	CIBOGO	0,00	56.050.000,00	56.050.000,00	0,00
136	20232698	SD NEGERI CINANGSI	CIBOGO	52.002,00	333.397.998,00	333.450.000,00	0,00
137	20232735	SD NEGERI DANUMAYA	CIBOGO	10.002,00	138.689.998,00	138.700.000,00	0,00
138	20232840	SD NEGERI KALAPA DUA	CIBOGO	110.602,00	143.339.398,00	143.450.000,00	0,00
139	20232874	SD NEGERI KARANGSARI CIBOGO	CIBOGO	0,00	96.900.000,00	96.900.000,00	0,00
140	20232885	SD NEGERI KARYA BARU	CIBOGO	133.202,00	95.816.798,00	95.950.000,00	0,00
141	20232895	SD NEGERI KARYASARI	CIBOGO	0,00	105.450.000,00	105.450.000,00	0,00
142	20232916	SD NEGERI KEDUNG MAYA	CIBOGO	74.501,00	139.575.499,00	139.650.000,00	0,00
143	20232955	SD NEGERI MAJASARI	CIBOGO	92.701,00	100.607.299,00	100.700.000,00	0,00
144	20232967	SD NEGERI MARGAHAYU	CIBOGO	0,00	252.700.000,00	252.700.000,00	0,00
145	20232969	SD NEGERI MARGALUYU	CIBOGO	0,00	148.200.000,00	148.200.000,00	0,00
146	20233063	SD NEGERI PADAASIH	CIBOGO	801,00	116.849.199,00	116.850.000,00	0,00
147	20233247	SD NEGERI SETRAGALIH	CIBOGO	10.125,00	335.339.875,00	335.350.000,00	0,00
148	20233438	SD NEGERI SUKATANI	CIBOGO	45.001,00	75.004.999,00	75.050.000,00	0,00
149	20233447	SD NEGERI SUMURBARANG	CIBOGO	53.112,00	170.946.888,00	171.000.000,00	0,00
150	20233510	SD NEGERI TIMURJAYA	CIBOGO	11.000,00	93.089.000,00	93.100.000,00	0,00
151	20232588	SD NEGERI BANJARSARI	CUJAMBE	0,00	84.550.000,00	84.550.000,00	0,00
152	20232590	SD NEGERI BANTARSARI	CUJAMBE	0,00	115.900.000,00	115.900.000,00	0,00
153	20232677	SD NEGERI CIJAMBE	CUJAMBE	0,00	219.450.000,00	219.450.000,00	0,00
154	20232696	SD NEGERI CIMENTENG	CUJAMBE	0,00	122.550.000,00	122.550.000,00	0,00
155	20232715	SD NEGERI CISALAK	CUJAMBE	0,00	142.500.000,00	142.500.000,00	0,00
156	20232731	SD NEGERI CURUG SARINABAKTI	CUJAMBE	0,00	191.900.000,00	191.900.000,00	0,00
157	20232745	SD NEGERI DAYABAKTI	CUJAMBE	0,00	100.700.000,00	100.700.000,00	0,00
158	20232766	SD NEGERI EGLASARI	CUJAMBE	0,00	66.500.000,00	66.500.000,00	0,00
159	20232790	SD NEGERI GIRIMUKTI	CUJAMBE	0,00	38.000.000,00	38.000.000,00	0,00
160	20232794	SD NEGERI GUNUNG SARI	CUJAMBE	0,00	134.900.000,00	134.900.000,00	0,00
161	20232797	SD NEGERI GUNUNG TUA	CUJAMBE	0,00	219.450.000,00	219.450.000,00	0,00
162	20232889	SD NEGERI KARYA MEKAR	CUJAMBE	0,00	103.550.000,00	103.550.000,00	0,00
163	20232964	SD NEGERI MARGABAKTI	CUJAMBE	0,00	65.550.000,00	65.550.000,00	0,00

NO	NPSN	Nama Satuan Pendidikan	Kecamatan	SaldoAwal	Pendapatan	Total Belanja	Sisa
1	2	3	4	5	6	7	8
164	20233010	SD NEGERI MEKARSARI	CUJAMBE	0,00	84.550.000,00	84.550.000,00	0,00
165	20233167	SD NEGERI PUSPAJAYA	CUJAMBE	0,00	95.950.000,00	95.950.000,00	0,00
166	20233228	SD NEGERI SARIBAKTI	CUJAMBE	0,00	113.050.000,00	113.050.000,00	0,00
167	20233233	SD NEGERI SARIWANGI	CUJAMBE	0,00	190.950.000,00	190.950.000,00	0,00
168	20233262	SD NEGERI SINDANGPALAY	CUJAMBE	0,00	152.000.000,00	152.000.000,00	0,00
169	20233297	SD NEGERI SUKALAKSANA	CUJAMBE	0,00	195.700.000,00	195.700.000,00	0,00
170	20233496	SD NEGERI TANJUNGWANGI	CUJAMBE	0,00	238.450.000,00	238.450.000,00	0,00
171	20233552	SD NEGERI WENINGSARI	CUJAMBE	0,00	213.750.000,00	213.750.000,00	0,00
172	20232609	SD NEGERI BINA UTAMA	CIKAUM	0,00	164.350.000,00	164.350.000,00	0,00
173	20232623	SD NEGERI BUDAYA SARI	CIKAUM	0,00	189.050.000,00	189.050.000,00	0,00
174	20232626	SD NEGERI BUDI BHAKTI	CIKAUM	1,00	81.699.999,00	81.700.000,00	0,00
175	20232629	SD NEGERI BUDI KARYA	CIKAUM	0,00	120.650.000,00	120.650.000,00	0,00
176	20232634	SD NEGERI BUDI SARI	CIKAUM	0,00	162.450.000,00	162.450.000,00	0,00
177	20232646	SD NEGERI CANDRA BUDAYA	CIKAUM	0,00	79.800.000,00	79.800.000,00	0,00
178	20232654	SD NEGERI CIAWITALI	CIKAUM	40.000,00	130.110.000,00	130.150.000,00	0,00
179	20232681	SD NEGERI CIKAUM I	CIKAUM	1,00	149.149.999,00	149.150.000,00	0,00
180	20232682	SD NEGERI CIKAUM II	CIKAUM	0,00	107.350.000,00	107.350.000,00	0,00
181	20232683	SD NEGERI CIKAUM JAYA	CIKAUM	0,00	76.000.000,00	76.000.000,00	0,00
182	20232706	SD NEGERI CIPEDES	CIKAUM	0,00	118.750.000,00	118.750.000,00	0,00
183	20232708	SD NEGERI CIPTAWINAYA	CIKAUM	301.894,00	120.348.106,00	120.650.000,00	0,00
184	20232814	SD NEGERI INTIBUDAYA	CIKAUM	0,00	148.200.000,00	148.200.000,00	0,00
185	20232834	SD NEGERI JATNIKA	CIKAUM	0,00	110.200.000,00	110.200.000,00	0,00
186	20232876	SD NEGERI KARANG TANJUNG	CIKAUM	0,00	102.600.000,00	102.600.000,00	0,00
187	20232879	SD NEGERI KARANG TOMAN	CIKAUM	0,00	171.000.000,00	171.000.000,00	0,00
188	20232896	SD NEGERI KARYA SEJAHTERA	CIKAUM	3.000,00	146.297.000,00	146.300.000,00	0,00
189	20232899	SD NEGERI KARYA WINAYA	CIKAUM	0,00	68.400.000,00	68.400.000,00	0,00
190	20232911	SD NEGERI KAWUNGANTEN	CIKAUM	0,00	114.000.000,00	114.000.000,00	0,00
191	20232920	SD NEGERI KERTAJAYA	CIKAUM	6.997,00	189.043.003,00	189.050.000,00	0,00
192	20233025	SD NEGERI MITRA BUDAYA	CIKAUM	0,00	68.400.000,00	68.400.000,00	0,00
193	20233035	SD NEGERI MULYALAKSANA	CIKAUM	0,00	113.050.000,00	113.050.000,00	0,00
194	20233195	SD NEGERI RAWAMEKAR	CIKAUM	300,00	183.349.700,00	183.350.000,00	0,00
195	20233229	SD NEGERI SARIMUKTI	CIKAUM	0,00	90.250.000,00	90.250.000,00	0,00
196	20233240	SD NEGERI SETIA BUDI	CIKAUM	1.148.400,00	46.351.600,00	47.500.000,00	0,00
197	20233265	SD NEGERI SINTABAKTI	CIKAUM	0,00	134.900.000,00	134.900.000,00	0,00
198	20233466	SD NEGERI SYEH JAMALUDIN	CIKAUM	1.535.900,00	259.714.100,00	261.250.000,00	0,00
199	20233484	SD NEGERI TANJUNGJAYA	CIKAUM	0,00	119.700.000,00	119.700.000,00	0,00
200	20233488	SD NEGERI TANJUNGPURA	CIKAUM	0,00	162.450.000,00	162.450.000,00	0,00
201	20233493	SD NEGERI TANJUNGSARI I	CIKAUM	32.800,00	185.217.200,00	185.250.000,00	0,00
202	20233494	SD NEGERI TANJUNGSARI II	CIKAUM	0,00	258.400.000,00	258.400.000,00	0,00
203	20233511	SD NEGERI TIRTABUDAYA	CIKAUM	38.941,00	56.961.059,00	57.000.000,00	0,00
204	20233533	SD NEGERI BUANA MEKAR	CIKAUM	21.000,00	58.879.000,00	58.900.000,00	0,00
205	20232622	SD NEGERI BUANA MEKAR	CIPEUNDEUY	0,00	186.200.000,00	186.200.000,00	0,00
206	20232680	SD NEGERI CIJOGED	CIPEUNDEUY	0,00	143.450.000,00	143.450.000,00	0,00
207	20232695	SD NEGERI CIMAYASARI	CIPEUNDEUY	0,00	224.200.000,00	224.200.000,00	0,00
208	20232704	SD NEGERI CIOMAS	CIPEUNDEUY	0,00	124.450.000,00	124.450.000,00	0,00
209	20232707	SD NEGERI CIPEUNDEUY	CIPEUNDEUY	0,00	211.850.000,00	211.850.000,00	0,00
210	20232765	SD NEGERI EKAWATI	CIPEUNDEUY	0,00	76.950.000,00	76.950.000,00	0,00
211	20232774	SD NEGERI GANDAMEKAR	CIPEUNDEUY	0,00	135.850.000,00	135.850.000,00	0,00
212	20232824	SD NEGERI JATI GALIH	CIPEUNDEUY	0,00	69.350.000,00	69.350.000,00	0,00
213	20232867	SD NEGERI KARANG MULYA CIPEUNDEUY	CIPEUNDEUY	0,00	76.950.000,00	76.950.000,00	0,00
214	20232891	SD NEGERI KARYA MEKAR	CIPEUNDEUY	0,00	225.150.000,00	225.150.000,00	0,00
215	20232894	SD NEGERI KARYA NUGRAHA	CIPEUNDEUY	0,00	107.350.000,00	107.350.000,00	0,00
216	20232897	SD NEGERI KARYA UTAMA	CIPEUNDEUY	0,00	178.600.000,00	178.600.000,00	0,00
217	20232943	SD NEGERI LANGENSARI	CIPEUNDEUY	0,00	213.750.000,00	213.750.000,00	0,00
218	20232949	SD NEGERI LENGKONG	CIPEUNDEUY	0,00	137.750.000,00	137.750.000,00	0,00
220	20232954	SD NEGERI LIGAR MANAH	CIPEUNDEUY	100.000,00	405.550.000,00	405.650.000,00	0,00

NO	NPSN	Nama Satuan Pendidikan	Kecamatan	SaldoAwal	Pendapatan	Total Belanja	Sisa
1	2	3	4	5	6	7	8
219	20232953	SD NEGERI LIGARSARI	CIPEUNDEUY	0,00	249.850.000,00	249.850.000,00	0,00
221	20233049	SD NEGERI NEGLASARI CIPEUNDEUY	CIPEUNDEUY	150.000,00	80.600.000,00	80.750.000,00	0,00
222	20233054	SD NEGERI NUGRAHA PANCASILA	CIPEUNDEUY	0,00	148.200.000,00	148.200.000,00	0,00
223	20233113	SD NEGERI PASAR REBO	CIPEUNDEUY	0,00	199.500.000,00	199.500.000,00	0,00
224	20233132	SD NEGERI PELITA KARYA I	CIPEUNDEUY	270.000,00	119.430.000,00	119.700.000,00	0,00
225	20233133	SD NEGERI PELITA KARYA II	CIPEUNDEUY	0,00	101.650.000,00	101.650.000,00	0,00
226	20233230	SD NEGERI SARIMULYA	CIPEUNDEUY	0,00	189.050.000,00	189.050.000,00	0,00
227	20233275	SD NEGERI SUKAASIH	CIPEUNDEUY	0,00	181.450.000,00	181.450.000,00	0,00
228	20233279	SD NEGERI SUKADAYA	CIPEUNDEUY	0,00	199.500.000,00	199.500.000,00	0,00
229	20233534	SD NEGERI UTAMAJAYA	CIPEUNDEUY	0,00	131.100.000,00	131.100.000,00	0,00
230	20233547	SD NEGERI WANTILAN	CIPEUNDEUY	0,00	359.100.000,00	359.100.000,00	0,00
231	20232691	SD NEGERI CIMAHI	CIPUNAGARA	0,00	120.650.000,00	120.650.000,00	0,00
232	20232709	SD NEGERI CIPUNAGARA	CIPUNAGARA	61.200,00	200.388.800,00	200.450.000,00	0,00
233	20232799	SD NEGERI HANJUANG	CIPUNAGARA	0,00	182.400.000,00	182.400.000,00	0,00
234	20232822	SD NEGERI JATI BARU I	CIPUNAGARA	0,00	228.950.000,00	228.950.000,00	0,00
235	20232823	SD NEGERI JATI BARU II	CIPUNAGARA	400,00	152.949.600,00	152.950.000,00	0,00
236	20232852	SD NEGERI KENANGA	CIPUNAGARA	209,00	240.349.791,00	240.350.000,00	0,00
237	20232930	SD NEGERI KIDANG PANANJUNG	CIPUNAGARA	379.200,00	66.120.800,00	66.500.000,00	0,00
238	20232980	SD NEGERI MARGASARI CIPUNAGARA	CIPUNAGARA	2.401,00	128.247.599,00	128.250.000,00	0,00
239	20233002	SD NEGERI MEKARJAYA CIPUNAGARA	CIPUNAGARA	0,00	128.250.000,00	128.250.000,00	0,00
240	20233014	SD NEGERI MEKARSARI	CIPUNAGARA	0,00	136.800.000,00	136.800.000,00	0,00
241	20233033	SD NEGERI MUKTISARI	CIPUNAGARA	1.200,00	137.748.800,00	137.750.000,00	0,00
242	20233037	SD NEGERI MULYASARI	CIPUNAGARA	0,00	343.900.000,00	343.900.000,00	0,00
243	20233040	SD NEGERI MUNDINGLAYA	CIPUNAGARA	0,00	287.850.000,00	287.850.000,00	0,00
244	20233218	SD NEGERI SANGKURIANG	CIPUNAGARA	0,00	248.900.000,00	248.900.000,00	0,00
245	20233239	SD NEGERI SERANGSARI	CIPUNAGARA	100,00	122.549.900,00	122.545.000,00	5.000,00
247	20233245	SD NEGERI SETIA KARYA	CIPUNAGARA	0,00	160.550.000,00	160.550.000,00	0,00
246	20233243	SD NEGERI SETIAJAYA	CIPUNAGARA	0,00	89.300.000,00	89.300.000,00	0,00
248	20233252	SD NEGERI SIDAMULYA	CIPUNAGARA	0,00	122.550.000,00	122.550.000,00	0,00
249	20233256	SD NEGERI SIMPAR I	CIPUNAGARA	0,00	105.450.000,00	105.450.000,00	0,00
250	20233257	SD NEGERI SIMPAR II	CIPUNAGARA	0,00	53.200.000,00	53.200.000,00	0,00
251	20233464	SD NEGERI SUSUPAN MULYA I	CIPUNAGARA	156,00	203.299.844,00	203.300.000,00	0,00
252	20233465	SD NEGERI SUSUPAN MULYA II	CIPUNAGARA	0,00	268.850.000,00	268.850.000,00	0,00
253	20233480	SD NEGERI TANJUNG I	CIPUNAGARA	0,00	114.950.000,00	114.950.000,00	0,00
254	20233481	SD NEGERI TANJUNG III	CIPUNAGARA	0,00	164.350.000,00	164.350.000,00	0,00
255	20233482	SD NEGERI TANJUNG IV	CIPUNAGARA	0,00	158.650.000,00	158.650.000,00	0,00
256	20233485	SD NEGERI TANJUNG JAYA	CIPUNAGARA	0,00	200.450.000,00	200.450.000,00	0,00
257	20233539	SD NEGERI WANAKARYA	CIPUNAGARA	0,00	159.600.000,00	159.600.000,00	0,00
258	20233544	SD NEGERI WANASARI I	CIPUNAGARA	0,00	231.800.000,00	231.800.000,00	0,00
259	20233545	SD NEGERI WANASARI II	CIPUNAGARA	0,00	106.400.000,00	106.400.000,00	0,00
260	20233553	SD NEGERI WINAYASARI	CIPUNAGARA	1,00	75.049.999,00	75.050.000,00	0,00
261	20232638	SD NEGERI BUKANAGARA I	CISALAK	0,00	117.800.000,00	117.800.000,00	0,00
262	20232639	SD NEGERI BUKANAGARA II	CISALAK	0,00	114.000.000,00	114.000.000,00	0,00
263	20232669	SD NEGERI CIGADOG I	CISALAK	0,00	140.600.000,00	140.600.000,00	0,00
264	20232670	SD NEGERI CIGADOG II	CISALAK	0,00	175.750.000,00	175.750.000,00	0,00
265	20232685	SD NEGERI CIKENDUNG	CISALAK	0,00	112.100.000,00	112.100.000,00	0,00
266	20232693	SD NEGERI CIMANGGU I	CISALAK	0,00	41.800.000,00	41.800.000,00	0,00
267	20232694	SD NEGERI CIMANGGU II	CISALAK	0,00	124.450.000,00	124.450.000,00	0,00
268	20232716	SD NEGERI CISALAK I	CISALAK	0,00	122.550.000,00	122.550.000,00	0,00
269	20232717	SD NEGERI CISALAK II	CISALAK	0,00	113.050.000,00	113.050.000,00	0,00
270	20232718	SD NEGERI CISALAK III	CISALAK	0,00	138.700.000,00	138.700.000,00	0,00
271	20232719	SD NEGERI CISALAK IV	CISALAK	0,00	89.300.000,00	89.300.000,00	0,00
272	20232723	SD NEGERI CIWANGUN	CISALAK	0,00	95.950.000,00	95.950.000,00	0,00
273	20232737	SD NEGERI DARMAGA I	CISALAK	0,00	152.950.000,00	152.950.000,00	0,00
274	20232741	SD NEGERI DARMAGA V	CISALAK	0,00	148.200.000,00	148.200.000,00	0,00
275	20232780	SD NEGERI GARDUSAYANG I	CISALAK	0,00	119.700.000,00	119.700.000,00	0,00

NO	NPSN	Nama Satuan Pendidikan	Kecamatan	SaldoAwal	Pendapatan	Total Belanja	Sisa
1	2	3	4	5	6	7	8
276	20232781	SD NEGERI GARDUSAYANG II	CISALAK	0,00	104.500.000,00	104.500.000,00	0,00
277	20232782	SD NEGERI GARDUSAYANG III	CISALAK	0,00	52.250.000,00	52.250.000,00	0,00
278	20232783	SD NEGERI GARDUSAYANG IV	CISALAK	0,00	117.800.000,00	117.800.000,00	0,00
279	20232992	SD NEGERI MAYANG I	CISALAK	0,00	190.950.000,00	190.950.000,00	0,00
280	20233058	SD NEGERI NYALINDUNG	CISALAK	0,00	92.150.000,00	92.150.000,00	0,00
281	20233070	SD NEGERI PAKUHAJI I	CISALAK	0,00	115.900.000,00	115.900.000,00	0,00
282	20233071	SD NEGERI PAKUHAJI II	CISALAK	0,00	161.500.000,00	161.500.000,00	0,00
283	20233072	SD NEGERI PAKUHAJI III	CISALAK	0,00	123.500.000,00	123.500.000,00	0,00
284	20233295	SD NEGERI SUKAKERTI I	CISALAK	0,00	104.500.000,00	104.500.000,00	0,00
285	20233296	SD NEGERI SUKAKERTI II	CISALAK	0,00	152.950.000,00	152.950.000,00	0,00
286	20233405	SD NEGERI SUKAMANAH	CISALAK	0,00	124.450.000,00	124.450.000,00	0,00
287	20232558	SD NEGERI AHMAD YANI	COMPRENG	0,00	126.350.000,00	126.350.000,00	0,00
288	20232616	SD NEGERI BOJONG SARI	COMPRENG	0,00	80.750.000,00	80.750.000,00	0,00
289	20232725	SD NEGERI COMPRENG	COMPRENG	0,00	291.650.000,00	291.650.000,00	0,00
291	20232827	SD NEGERI JATI MULYA	COMPRENG	0,00	122.550.000,00	122.550.000,00	0,00
292	20232831	SD NEGERI JATIREJA	COMPRENG	0,00	146.300.000,00	146.300.000,00	0,00
293	20232842	SD NEGERI KALENSARI	COMPRENG	0,00	165.300.000,00	165.300.000,00	0,00
294	20232928	SD NEGERI KIARAPAYUNG	COMPRENG	0,00	135.850.000,00	135.850.000,00	0,00
295	20232929	SD NEGERI KIARASARI	COMPRENG	0,00	380.941.800,00	380.941.800,00	0,00
296	20232941	SD NEGERI LAMARANSARI	COMPRENG	0,00	111.150.000,00	111.150.000,00	0,00
297	20233003	SD NEGERI MEKARJAYA COMPRENG	COMPRENG	0,00	76.000.000,00	76.000.000,00	0,00
298	20233015	SD NEGERI MEKARSARI COMPRENG	COMPRENG	0,00	42.750.000,00	42.750.000,00	0,00
299	20233030	SD NEGERI MOCH. HATTA	COMPRENG	0,00	92.147.100,00	92.147.100,00	0,00
300	20233038	SD NEGERI MULYASARI COMPRENG	COMPRENG	0,00	119.700.000,00	119.700.000,00	0,00
290	20232770	SD NEGERI PATMAWATI	COMPRENG	0,00	181.450.000,00	181.450.000,00	0,00
301	20233144	SD NEGERI PROKLAMASI	COMPRENG	0,00	97.850.000,00	97.850.000,00	0,00
302	20233150	SD NEGERI PURNAWARMAN	COMPRENG	0,00	119.697.100,00	119.697.100,00	0,00
303	20233292	SD NEGERI SUKAJAYA	COMPRENG	0,00	75.050.000,00	75.050.000,00	0,00
304	20233431	SD NEGERI SUKARESMI	COMPRENG	0,00	253.650.000,00	253.650.000,00	0,00
305	20233437	SD NEGERI SUKASENENG	COMPRENG	0,00	133.950.000,00	133.950.000,00	0,00
306	20233440	SD NEGERI SUKATANI	COMPRENG	0,00	88.350.000,00	88.350.000,00	0,00
307	20233442	SD NEGERI SUKAWEA	COMPRENG	0,00	243.200.000,00	243.200.000,00	0,00
308	20233445	SD NEGERI SULTAN AGUNG	COMPRENG	0,00	104.500.000,00	104.500.000,00	0,00
309	20233468	SD NEGERI TALAGAMULYA	COMPRENG	0,00	154.850.000,00	154.850.000,00	0,00
310	20233491	SD NEGERI TANJUNG SALEP	COMPRENG	0,00	146.300.000,00	146.300.000,00	0,00
311	20233497	SD NEGERI TARUMANAGARA	COMPRENG	0,00	52.250.000,00	52.250.000,00	0,00
312	20233498	SD NEGERI TARUNAJAYA	COMPRENG	0,00	119.700.000,00	119.700.000,00	0,00
313	20232576	SD NEGERI ANGLINGDARMA	DAWUAN	0,00	85.500.000,00	85.500.000,00	0,00
314	20232595	SD NEGERI BATUSARI	DAWUAN	0,00	101.650.000,00	101.650.000,00	0,00
315	20232621	SD NEGERI BUAHDUA	DAWUAN	0,00	108.300.000,00	108.300.000,00	0,00
316	20232675	SD NEGERI CIHERANG	DAWUAN	51.200,00	69.298.800,00	69.350.000,00	0,00
317	20232720	SD NEGERI CISAMPIH I	DAWUAN	0,00	127.300.000,00	127.300.000,00	0,00
318	20232724	SD NEGERI CIWIRU	DAWUAN	0,00	193.800.000,00	193.800.000,00	0,00
319	20232743	SD NEGERI DAWUAN I	DAWUAN	1.304,00	154.848.696,00	154.850.000,00	0,00
320	20232744	SD NEGERI DAWUAN II	DAWUAN	0,00	152.950.000,00	152.950.000,00	0,00
321	20232806	SD NEGERI HEGARMANAH	DAWUAN	0,00	99.750.000,00	99.750.000,00	0,00
322	20232811	SD NEGERI HEGARSARI	DAWUAN	0,00	164.350.000,00	164.350.000,00	0,00
323	20232820	SD NEGERI JAMBELAER	DAWUAN	0,00	143.450.000,00	143.450.000,00	0,00
324	20232878	SD NEGERI KARANG TENGAH	DAWUAN	0,00	101.650.000,00	101.650.000,00	0,00
325	20232960	SD NEGERI MANYETI I	DAWUAN	0,00	196.650.000,00	196.650.000,00	0,00
326	20232961	SD NEGERI MANYETI II	DAWUAN	0,00	188.100.000,00	188.100.000,00	0,00
327	20233146	SD NEGERI PUNCAK	DAWUAN	0,00	194.750.000,00	194.750.000,00	0,00
328	20233193	SD NEGERI RAWALELE	DAWUAN	0,00	212.800.000,00	212.800.000,00	0,00
329	20233241	SD NEGERI SETIABUDI	DAWUAN	1.000,00	137.749.000,00	137.750.000,00	0,00
330	20233258	SD NEGERI SINDANGCAI	DAWUAN	0,00	133.950.000,00	133.950.000,00	0,00
331	20233281	SD NEGERI SUKAGALIH	DAWUAN	0,00	80.750.000,00	80.750.000,00	0,00

NO	NPSN	Nama Satuan Pendidikan	Kecamatan	SaldoAwal	Pendapatan	Total Belanja	Sisa
1	2	3	4	5	6	7	8
332	20233286	SD NEGERI SUKAHURIP	DAWUAN	0,00	68.400.000,00	68.400.000,00	0,00
333	20233290	SD NEGERI SUKAJAYA	DAWUAN	0,00	111.150.000,00	111.150.000,00	0,00
334	20233404	SD NEGERI SUKAMANAH DAWUAN	DAWUAN	0,00	186.200.000,00	186.200.000,00	0,00
335	20233433	SD NEGERI SUKASARI I	DAWUAN	0,00	153.900.000,00	153.900.000,00	0,00
336	20233435	SD NEGERI SUKASARI II	DAWUAN	0,00	135.850.000,00	135.850.000,00	0,00
337	20233546	SD NEGERI WANGUNREJA	DAWUAN	0,00	184.300.000,00	184.300.000,00	0,00
338	20232644	SD NEGERI BUNIHAYU I	JALANCAGAK	1.902,00	202.348.098,00	202.350.000,00	0,00
339	20232645	SD NEGERI BUNIHAYU II	JALANCAGAK	396.000,00	137.354.000,00	137.750.000,00	0,00
340	20232664	SD NEGERI CICARIANG	JALANCAGAK	1.063.300,00	119.586.700,00	120.650.000,00	0,00
341	20232700	SD NEGERI CINTA MARGA	JALANCAGAK	456.500,00	161.993.500,00	162.075.000,00	375.000,00
342	20232728	SD NEGERI CURUG RENDENG I	JALANCAGAK	0,00	159.600.000,00	159.600.000,00	0,00
343	20232729	SD NEGERI CURUG RENDENG II	JALANCAGAK	768.600,00	137.931.400,00	138.700.000,00	0,00
344	20232730	SD NEGERI CURUG RENDENG III	JALANCAGAK	394.200,00	311.205.800,00	311.599.997,00	3,00
345	20232775	SD NEGERI GANDASARI	JALANCAGAK	81.733,00	174.718.267,00	174.800.000,00	0,00
346	20232804	SD NEGERI HEGARMANAH	JALANCAGAK	191.411,00	129.192.400,00	129.383.811,00	0,00
347	20232818	SD NEGERI JALANCAGAK	JALANCAGAK	13.928,00	201.386.072,00	201.400.000,00	0,00
348	20232858	SD NEGERI KARANG BAGJA	JALANCAGAK	0,00	80.750.000,00	80.750.000,00	0,00
349	20232866	SD NEGERI KARANG MULYA JALANCAGAK	JALANCAGAK	40.230,00	240.309.770,00	240.350.000,00	0,00
350	20232939	SD NEGERI KUMPAY I	JALANCAGAK	60,00	88.350.000,00	88.350.060,00	0,00
351	20232940	SD NEGERI KUMPAY II	JALANCAGAK	0,00	108.300.000,00	108.300.000,00	0,00
352	20233055	SD NEGERI NUGRAHA PELITA	JALANCAGAK	1.182.800,00	158.417.200,00	159.600.000,00	0,00
353	20233131	SD NEGERI PELITA KARYA	JALANCAGAK	794.100,00	229.105.900,00	229.900.000,00	0,00
354	20233180	SD NEGERI RANCABOGO	JALANCAGAK	0,00	112.100.000,00	112.100.000,00	0,00
355	20233209	SD NEGERI SALUYU	JALANCAGAK	0,00	112.100.000,00	112.100.000,00	0,00
356	20233231	SD NEGERI SARIREJA I	JALANCAGAK	73.230,00	287.777.070,00	287.850.300,00	0,00
357	20233284	SD NEGERI SUKAHAYU	JALANCAGAK	700,00	193.799.300,00	193.800.000,00	0,00
358	20233473	SD NEGERI TAMBAKAN I	JALANCAGAK	0,00	247.000.000,00	247.000.000,00	0,00
359	20233474	SD NEGERI TAMBAKAN II	JALANCAGAK	0,00	197.600.000,00	197.600.000,00	0,00
360	20233475	SD NEGERI TAMBAKAN III	JALANCAGAK	0,00	128.250.000,00	128.250.000,00	0,00
361	20233476	SD NEGERI TAMBAKAN PUTRA	JALANCAGAK	450,00	223.249.550,00	223.250.000,00	0,00
362	20233513	SD NEGERI TITIM FATIMAH	JALANCAGAK	381.886,00	317.868.114,00	318.250.000,00	0,00
363	20232562	SD NEGERI ALUN-ALUN	KALIJATI	0,00	203.300.000,00	203.300.000,00	0,00
364	20232570	SD NEGERI ANGKASA I	KALIJATI	0,00	277.400.000,00	277.400.000,00	0,00
365	20232571	SD NEGERI ANGKASA II	KALIJATI	0,00	199.500.000,00	199.500.000,00	0,00
366	20232572	SD NEGERI ANGKASA III	KALIJATI	35.700,00	175.714.300,00	175.750.000,00	0,00
367	20232573	SD NEGERI ANGKASA IV	KALIJATI	0,00	178.600.000,00	178.600.000,00	0,00
368	20232574	SD NEGERI ANGKASA V	KALIJATI	13.000,00	125.400.000,00	125.413.000,00	0,00
369	20232575	SD NEGERI ANGKASA VI	KALIJATI	0,00	202.350.000,00	202.350.000,00	0,00
370	20232602	SD NEGERI BINA KARSA	KALIJATI	0,00	140.600.000,00	140.600.000,00	0,00
371	20232620	SD NEGERI BOREAS	KALIJATI	0,00	93.100.000,00	93.100.000,00	0,00
372	20232710	SD NEGERI CIRULUK I	KALIJATI	0,00	116.850.000,00	116.850.000,00	0,00
373	20232711	SD NEGERI CIRULUK II	KALIJATI	0,00	80.750.000,00	80.750.000,00	0,00
374	20232746	SD NEGERI DAYA BAKTI	KALIJATI	5.646,00	147.250.000,00	147.255.646,00	0,00
375	20232803	SD NEGERI HASTAKARYA	KALIJATI	4.744.989,00	91.205.011,00	95.950.000,00	0,00
376	20232819	SD NEGERI JALUPANG	KALIJATI	0,00	132.050.000,00	132.050.000,00	0,00
377	20232825	SD NEGERI JATI MEKAR	KALIJATI	0,00	184.300.000,00	184.300.000,00	0,00
378	20232839	SD NEGERI KALAM JAYA	KALIJATI	0,00	43.700.000,00	43.700.000,00	0,00
379	20232845	SD NEGERI KALIANGSANA	KALIJATI	0,00	240.350.000,00	240.350.000,00	0,00
380	20232846	SD NEGERI KALIJATI I	KALIJATI	1.000,00	261.249.000,00	261.250.000,00	0,00
381	20232847	SD NEGERI KALIJATI II	KALIJATI	0,00	148.200.000,00	148.200.000,00	0,00
382	20232871	SD NEGERI KARANGSARI	KALIJATI	0,00	163.400.000,00	163.400.000,00	0,00
383	20232882	SD NEGERI KARTAWIJAYA	KALIJATI	149.040,00	123.500.000,00	123.649.040,00	0,00
384	20232893	SD NEGERI KARYA MUKTI	KALIJATI	13.200,00	117.786.800,00	117.800.000,00	0,00
385	20232933	SD NEGERI KOSAR	KALIJATI	0,00	107.350.000,00	107.350.000,00	0,00
386	20232962	SD NEGERI MARENGMANG	KALIJATI	0,00	114.950.000,00	114.950.000,00	0,00
387	20233011	SD NEGERI MEKARSARI	KALIJATI	0,00	220.400.000,00	220.400.000,00	0,00

NO	NPSN	Nama Satuan Pendidikan	Kecamatan	SaldoAwal	Pendapatan	Total Belanja	Sisa
1	2	3	4	5	6	7	8
388	20233094	SD NEGERI PANGHEGAR	KALIJATI	0,00	131.100.000,00	131.100.000,00	0,00
389	20233158	SD NEGERI PURWAMITRA	KALIJATI	0,00	84.550.000,00	84.550.000,00	0,00
390	20233246	SD NEGERI SETIAWINAYA	KALIJATI	0,00	106.400.000,00	106.400.000,00	0,00
391	20233248	SD NEGERI SETRAGALIH	KALIJATI	0,00	163.400.000,00	163.400.000,00	0,00
392	20233273	SD NEGERI SUDIMAMPIR	KALIJATI	0,00	104.500.000,00	104.500.000,00	0,00
393	20233406	SD NEGERI SUKAMANAH TANGGULUN	KALIJATI	0,00	205.200.000,00	205.200.000,00	0,00
394	20233420	SD NEGERI SUKAMUKTI	KALIJATI	0,00	96.900.000,00	96.900.000,00	0,00
395	20233423	SD NEGERI SUKAMULYA	KALIJATI	0,00	43.700.000,00	43.700.000,00	0,00
396	20233428	SD NEGERI SUKAREJA	KALIJATI	173.000,00	138.527.000,00	138.700.000,00	0,00
397	20233439	SD NEGERI SUKATANI	KALIJATI	60,00	127.299.940,00	127.300.000,00	0,00
398	20233441	SD NEGERI SUKAWANA	KALIJATI	0,00	133.000.000,00	133.000.000,00	0,00
399	20233478	SD NEGERI TANGGULUN	KALIJATI	0,00	256.500.000,00	256.500.000,00	0,00
400	20233520	SD NEGERI TRISAKTI	KALIJATI	128.400,00	54.971.600,00	55.100.000,00	0,00
401	20233524	SD NEGERI TUNASBAKTI	KALIJATI	0,00	73.150.000,00	73.150.000,00	0,00
402	20233554	SD NEGERI WIRUKENCANA	KALIJATI	0,00	130.150.000,00	130.150.000,00	0,00
403	20232615	SD NEGERI BOJONG LOA	KASOMALANG	0,00	147.250.000,00	147.250.000,00	0,00
404	20232713	SD NEGERI CISAAT	KASOMALANG	26.510,00	138.673.490,00	138.700.000,00	0,00
405	20232738	SD NEGERI DARMAGA II	KASOMALANG	0,00	214.700.000,00	214.700.000,00	0,00
406	20232739	SD NEGERI DARMAGA III	KASOMALANG	0,00	193.800.000,00	193.800.000,00	0,00
407	20232740	SD NEGERI DARMAGA IV	KASOMALANG	0,00	123.500.000,00	123.500.000,00	0,00
408	20232793	SD NEGERI GUNUNG MENYAN	KASOMALANG	0,00	50.350.000,00	50.350.000,00	0,00
409	20232865	SD NEGERI KARANGMANGGUNG	KASOMALANG	34.300,00	71.215.700,00	71.250.000,00	0,00
410	20232900	SD NEGERI KASOMALANG I	KASOMALANG	0,00	74.100.000,00	74.100.000,00	0,00
411	20232901	SD NEGERI KASOMALANG II	KASOMALANG	0,00	137.750.000,00	137.750.000,00	0,00
412	20232902	SD NEGERI KASOMALANG III	KASOMALANG	0,00	77.900.000,00	77.900.000,00	0,00
413	20232903	SD NEGERI KASOMALANG IV	KASOMALANG	0,00	170.050.000,00	170.050.000,00	0,00
414	20232904	SD NEGERI KASOMALANG IX	KASOMALANG	0,00	95.000.000,00	95.000.000,00	0,00
415	20232905	SD NEGERI KASOMALANG V	KASOMALANG	0,00	140.600.000,00	140.600.000,00	0,00
416	20232906	SD NEGERI KASOMALANG VI	KASOMALANG	0,00	133.000.000,00	133.000.000,00	0,00
417	20232907	SD NEGERI KASOMALANG VII	KASOMALANG	0,00	172.900.000,00	172.900.000,00	0,00
418	20232908	SD NEGERI KASOMALANG VIII	KASOMALANG	0,00	101.650.000,00	101.650.000,00	0,00
419	20233009	SD NEGERI MEKARSARI KASOMALANG	KASOMALANG	0,00	61.750.000,00	61.750.000,00	0,00
420	20233109	SD NEGERI PASANGGRAHAN I	KASOMALANG	0,00	136.800.000,00	136.800.000,00	0,00
421	20233110	SD NEGERI PASANGGRAHAN II	KASOMALANG	0,00	53.200.000,00	53.200.000,00	0,00
422	20233112	SD NEGERI PASANGGRAHAN III	KASOMALANG	0,00	115.900.000,00	115.900.000,00	0,00
423	20233232	SD NEGERI SARIREJA II	KASOMALANG	0,00	79.800.000,00	79.800.000,00	0,00
424	20233400	SD NEGERI SUKAMAJU KASOMALANG	KASOMALANG	0,00	140.600.000,00	140.600.000,00	0,00
425	20233507	SD NEGERI TENJOLAYA I	KASOMALANG	30,00	138.699.970,00	138.700.000,00	0,00
426	20233508	SD NEGERI TENJOLAYA II	KASOMALANG	43,00	190.949.957,00	190.950.000,00	0,00
427	20233509	SD NEGERI TENJOLAYA IV	KASOMALANG	0,00	132.050.000,00	132.050.000,00	0,00
428	20232810	SD NEGERI HEGARSARI	LEGONKULON	0,00	85.500.000,00	85.500.000,00	0,00
429	20232868	SD NEGERI KARANG MULYA LEGONKULON	LEGONKULON	0,00	102.600.000,00	102.600.000,00	0,00
430	20232945	SD NEGERI LEGONKULON	LEGONKULON	0,00	72.200.000,00	72.200.000,00	0,00
431	20232991	SD NEGERI MAYANGAN	LEGONKULON	10.000,00	95.940.000,00	95.950.000,00	0,00
432	20233026	SD NEGERI MITRAKARYA	LEGONKULON	90.000,00	53.110.000,00	53.200.000,00	0,00
433	20233178	SD NEGERI RA. KARTINI	LEGONKULON	0,00	103.550.000,00	103.550.000,00	0,00
434	20233206	SD NEGERI SAKTI MULYA	LEGONKULON	318.500,00	111.781.500,00	112.100.000,00	0,00
435	20233244	SD NEGERI SETIAKARYA	LEGONKULON	0,00	128.250.000,00	128.250.000,00	0,00
436	20233502	SD NEGERI TEGALSARI	LEGONKULON	0,00	133.950.000,00	133.950.000,00	0,00
437	20233505	SD NEGERI TEGALURUNG	LEGONKULON	0,00	153.900.000,00	153.900.000,00	0,00
438	20233535	SD NEGERI WALUYA	LEGONKULON	0,00	138.700.000,00	138.700.000,00	0,00
439	20233537	SD NEGERI WANAJAYA	LEGONKULON	59.988,00	76.890.012,00	76.950.000,00	0,00
443	20232580	SD NEGERI BAKTI MULYA	PABUARAN	1.500.000,00	106.800.000,00	108.300.000,00	0,00
444	20232592	SD NEGERI BASA	PABUARAN	1.481.500,00	179.968.500,00	181.450.000,00	0,00
445	20232599	SD NEGERI BERINGIN	PABUARAN	2.557.500,00	215.942.500,00	218.500.000,00	0,00
446	20232605	SD NEGERI BINAKARYA PABUARAN	PABUARAN	0,00	138.700.000,00	138.700.000,00	0,00

NO	NPSN	Nama Satuan Pendidikan	Kecamatan	SaldoAwal	Pendapatan	Total Belanja	Sisa
1	2	3	4	5	6	7	8
447	20232611	SD NEGERI BINEKA	PABUARAN	0,00	81.700.000,00	81.700.000,00	0,00
448	20232673	SD NEGERI CIHAMBULU I	PABUARAN	0,00	165.300.000,00	165.300.000,00	0,00
449	20232674	SD NEGERI CIHAMBULU II	PABUARAN	1.208.000,00	111.842.000,00	113.050.000,00	0,00
450	20232703	SD NEGERI CINTA WINAYA	PABUARAN	1.350.000,00	74.650.000,00	76.000.000,00	0,00
451	20232736	SD NEGERI DARMA BAKTI	PABUARAN	8.335.000,00	113.265.000,00	121.600.000,00	0,00
452	20232807	SD NEGERI HEGARMANAH	PABUARAN	0,00	90.250.000,00	90.249.000,00	1.000,00
474	20246710	SD NEGERI KARANGHEGAR	PABUARAN	153.903,00	250.646.097,00	250.800.000,00	0,00
453	20232965	SD NEGERI MARGA BAKTI	PABUARAN	1.786.600,00	204.363.400,00	206.150.000,00	0,00
462	20232985	SD NEGERI MARGA UTAMA	PABUARAN	1.648.000,00	167.452.000,00	169.100.000,00	0,00
454	20232966	SD NEGERI MARGABUDAYA	PABUARAN	402.100,00	165.847.900,00	166.250.000,00	0,00
455	20232968	SD NEGERI MARGAJAYA	PABUARAN	1.000,00	94.999.000,00	94.999.000,00	1.000,00
456	20232970	SD NEGERI MARGALUYU	PABUARAN	0,00	205.200.000,00	205.200.000,00	0,00
457	20232975	SD NEGERI MARGAMEKAR	PABUARAN	0,00	381.900.000,00	381.900.000,00	0,00
458	20232976	SD NEGERI MARGAMULYA	PABUARAN	0,00	263.150.000,00	263.150.000,00	0,00
459	20232982	SD NEGERI MARGASARI I	PABUARAN	0,00	127.300.000,00	127.300.000,00	0,00
460	20232983	SD NEGERI MARGASARI II	PABUARAN	4.000.000,00	138.500.000,00	142.500.000,00	0,00
461	20232984	SD NEGERI MARGASUKA	PABUARAN	2.000,00	89.298.000,00	89.300.000,00	0,00
463	20232986	SD NEGERI MARGAWINAYA	PABUARAN	12.200.000,00	155.950.000,00	168.150.000,00	0,00
464	20233020	SD NEGERI MEKARWINAYA	PABUARAN	1.836.000,00	234.714.000,00	236.550.000,00	0,00
465	20233050	SD NEGERI NEGLASARI	PABUARAN	20.000,00	214.680.000,00	214.700.000,00	0,00
440	20216923	SD NEGERI PABUARAN I	PABUARAN	132.000,00	128.118.000,00	128.250.000,00	0,00
441	20216924	SD NEGERI PABUARAN II	PABUARAN	478.000,00	254.122.000,00	254.600.000,00	0,00
442	20216925	SD NEGERI PABUARAN III	PABUARAN	1.522.500,00	259.727.500,00	261.218.500,00	31.500,00
466	20233100	SD NEGERI PANTIBUDAYA	PABUARAN	1.000.000,00	170.950.000,00	171.950.000,00	0,00
467	20233102	SD NEGERI PANTIWINAYA	PABUARAN	0,00	125.400.000,00	125.400.000,00	0,00
468	20233120	SD NEGERI PASIRMUkti	PABUARAN	100.000,00	102.500.000,00	102.500.000,00	100.000,00
469	20233141	SD NEGERI PRINGKASAP	PABUARAN	0,00	142.500.000,00	142.500.000,00	0,00
470	20233164	SD NEGERI PUSAKAMEKAR	PABUARAN	0,00	94.050.000,00	94.050.000,00	0,00
471	20233207	SD NEGERI SALAM	PABUARAN	0,00	210.900.000,00	210.900.000,00	0,00
472	20233236	SD NEGERI SEKARBUDAYA	PABUARAN	2.165.000,00	168.835.000,00	171.000.000,00	0,00
473	20233529	SD NEGERI TUNAS KARYA	PABUARAN	0,00	94.050.000,00	94.050.000,00	0,00
475	20232631	SD NEGERI BUDI KARYA	PAGADEN	0,00	170.050.000,00	170.050.000,00	0,00
476	20232635	SD NEGERI BUDI SARI	PAGADEN	0,00	108.300.000,00	108.300.000,00	0,00
477	20232647	SD NEGERI CEMPAKA	PAGADEN	0,00	49.400.000,00	49.400.000,00	0,00
478	20232688	SD NEGERI CIKUYA	PAGADEN	0,00	96.900.000,00	96.900.000,00	0,00
479	20232732	SD NEGERI DAHLIA	PAGADEN	0,00	94.050.000,00	94.050.000,00	0,00
480	20232760	SD NEGERI DWI DHARMA	PAGADEN	0,00	508.250.000,00	508.250.000,00	0,00
481	20232772	SD NEGERI GAMBARSAI II	PAGADEN	0,00	388.550.000,00	388.550.000,00	0,00
482	20232784	SD NEGERI GEMBOR	PAGADEN	0,00	157.700.000,00	157.700.000,00	0,00
483	20232795	SD NEGERI GUNUNG SARI	PAGADEN	11.300,00	211.838.700,00	211.850.000,00	0,00
484	20232796	SD NEGERI LUNUNG SEMBUNG	PAGADEN	1,00	206.149.999,00	206.150.000,00	0,00
485	20232817	SD NEGERI JABONG	PAGADEN	0,00	245.100.000,00	245.100.000,00	0,00
486	20232850	SD NEGERI KAMARUNG I	PAGADEN	0,00	507.300.000,00	507.300.000,00	0,00
487	20232950	SD NEGERI LENGKONGSARI	PAGADEN	1,00	141.549.999,00	141.550.000,00	0,00
488	20232956	SD NEGERI MAJASARI	PAGADEN	0,00	185.250.000,00	185.250.000,00	0,00
489	20232993	SD NEGERI MAYANGSARI	PAGADEN	0,00	84.550.000,00	84.550.000,00	0,00
490	20233021	SD NEGERI MELATI	PAGADEN	0,00	172.900.000,00	172.900.000,00	0,00
491	20233048	SD NEGERI NEGLASARI	PAGADEN	0,00	163.400.000,00	163.400.000,00	0,00
492	20233066	SD NEGERI PAGADEN I	PAGADEN	183.501,00	56.816.499,00	57.000.000,00	0,00
493	20233067	SD NEGERI PAGADEN II	PAGADEN	0,00	353.400.000,00	353.400.000,00	0,00
494	20233130	SD NEGERI PELITA KARYA	PAGADEN	1,00	132.999.999,00	133.000.000,00	0,00
496	20233181	SD NEGERI RANCABOGO I	PAGADEN	0,00	136.800.000,00	136.800.000,00	0,00
495	20233169	SD NEGERI RANCABOGO II	PAGADEN	0,00	271.700.000,00	271.700.000,00	0,00
497	20233223	SD NEGERI SARADAN	PAGADEN	0,00	167.200.000,00	167.200.000,00	0,00
498	20233291	SD NEGERI SUKAJAYA	PAGADEN	0,00	377.150.000,00	377.150.000,00	0,00
499	20233446	SD NEGERI SUMBERSARI	PAGADEN	0,00	55.100.000,00	55.100.000,00	0,00

NO	NPSN	Nama Satuan Pendidikan	Kecamatan	SaldoAwal	Pendapatan	Total Belanja	Sisa
1	2	3	4	5	6	7	8
500	20233463	SD NEGERI SUSUKAN	PAGADEN	0,00	101.650.000,00	101.650.000,00	0,00
501	20232569	SD NEGERI ANGGREK	PAGADENBARAT	0,00	123.500.000,00	123.500.000,00	0,00
503	20232587	SD NEGERI BALINGBING 2	PAGADENBARAT	0,00	152.950.000,00	152.940.000,00	10.000,00
502	20232586	SD NEGERI BALINGBING I	PAGADENBARAT	0,00	109.250.000,00	109.250.000,00	0,00
504	20232596	SD NEGERI BATUSARI	PAGADENBARAT	0,00	63.650.000,00	63.650.000,00	0,00
505	20232598	SD NEGERI BENDUNGAN	PAGADENBARAT	0,00	95.950.000,00	95.950.000,00	0,00
506	20232603	SD NEGERI BINA KARYA	PAGADENBARAT	0,00	99.750.000,00	99.745.000,00	5.000,00
507	20232641	SD NEGERI BUMI ASIH	PAGADENBARAT	9.291.000,00	142.709.000,00	152.000.000,00	0,00
508	20232665	SD NEGERI CIDADAP	PAGADENBARAT	0,00	97.850.000,00	97.835.000,00	15.000,00
509	20232667	SD NEGERI CIDAHU	PAGADENBARAT	0,00	121.600.000,00	121.600.000,00	0,00
510	20232686	SD NEGERI CIKONDANG	PAGADENBARAT	0,00	112.100.000,00	112.100.000,00	0,00
511	20232722	SD NEGERI CIUNG WANARA	PAGADENBARAT	0,00	113.050.000,00	113.050.000,00	0,00
512	20232761	SD NEGERI DWI KARYA	PAGADENBARAT	0,00	110.200.000,00	110.197.500,00	2.500,00
513	20232779	SD NEGERI GARDU MUKTI	PAGADENBARAT	0,00	86.450.000,00	86.445.000,00	5.000,00
514	20232860	SD NEGERI KARANGCEGAK	PAGADENBARAT	0,00	128.250.000,00	128.250.000,00	0,00
515	20232884	SD NEGERI KARYA BAKTI	PAGADENBARAT	0,00	44.650.000,00	44.650.000,00	0,00
516	20233041	SD NEGERI MUNJUL JAYA	PAGADENBARAT	0,00	88.350.000,00	88.350.000,00	0,00
517	20233098	SD NEGERI PANGSOR	PAGADENBARAT	0,00	100.700.000,00	100.700.000,00	0,00
518	20233149	SD NEGERI PURNAMA ALAM	PAGADENBARAT	0,00	90.250.000,00	90.250.000,00	0,00
519	20233264	SD NEGERI SINDANGSONO	PAGADENBARAT	0,00	130.150.000,00	130.140.000,00	10.000,00
520	20233271	SD NEGERI SRI ASIH	PAGADENBARAT	0,00	124.450.000,00	124.450.000,00	0,00
521	20233432	SD NEGERI SUKASARI	PAGADENBARAT	0,00	79.800.000,00	79.800.000,00	0,00
522	20233448	SD NEGERI SUMURGINTUNG	PAGADENBARAT	0,00	95.000.000,00	95.000.000,00	0,00
523	20232581	SD NEGERI BAKTI SARI	PAMANUKAN	0,00	243.200.000,00	243.200.000,00	0,00
524	20232627	SD NEGERI BUDI DAYA	PAMANUKAN	0,00	92.150.000,00	92.150.000,00	0,00
525	20232637	SD NEGERI BUDI UTAMA	PAMANUKAN	0,00	196.650.000,00	196.650.000,00	0,00
526	20232764	SD NEGERI EKASARI	PAMANUKAN	34.200,00	208.965.800,00	209.000.000,00	0,00
528	20232886	SD NEGERI KARYA BINANGKIT	PAMANUKAN	0,00	108.300.000,00	108.300.000,00	0,00
529	20232898	SD Negeri Karya Utama	PAMANUKAN	0,00	237.500.000,00	237.500.000,00	0,00
527	20232883	SD NEGERI KARYABAKTI	PAMANUKAN	0,00	65.550.000,00	65.550.000,00	0,00
530	20232995	SD NEGERI MEDANGSARI	PAMANUKAN	0,00	225.150.000,00	225.149.100,00	900,00
531	20233039	SD NEGERI MULYASARI	PAMANUKAN	1.549.000,00	157.101.000,00	158.619.000,00	31.000,00
532	20233075	SD NEGERI PALASARI	PAMANUKAN	0,00	57.900.000,00	57.900.000,00	0,00
533	20233076	SD NEGERI PAMANUKAN I	PAMANUKAN	0,00	249.850.000,00	249.760.000,00	90.000,00
534	20233077	SD NEGERI PAMANUKAN II	PAMANUKAN	0,00	187.150.000,00	187.150.000,00	0,00
535	20233078	SD NEGERI PAMANUKAN III	PAMANUKAN	100,00	193.799.900,00	193.800.000,00	0,00
536	20233079	SD NEGERI PAMANUKAN IV	PAMANUKAN	0,00	153.900.000,00	153.900.000,00	0,00
537	20233080	SD NEGERI PAMANUKAN SEBRANG I	PAMANUKAN	0,00	356.250.000,00	356.250.000,00	0,00
538	20233082	SD NEGERI PAMANUKAN V	PAMANUKAN	0,00	205.200.000,00	205.200.000,00	0,00
539	20233084	SD NEGERI PAMANUKAN VII	PAMANUKAN	0,00	165.300.000,00	165.300.000,00	0,00
540	20233085	SD NEGERI PAMANUKAN VIII	PAMANUKAN	1.000.000,00	227.000.000,00	228.000.000,00	0,00
541	20233172	SD NEGERI RAHAYU	PAMANUKAN	0,00	236.550.000,00	236.550.000,00	0,00
542	20233183	SD NEGERI RANCAHILIR	PAMANUKAN	377.300,00	215.272.700,00	215.610.700,00	39.300,00
543	20233298	SD NEGERI SUKAMAHI	PAMANUKAN	0,00	153.900.000,00	153.865.035,00	34.965,00
544	20233425	SD NEGERI SUKAMULYA	PAMANUKAN	0,00	239.400.000,00	239.400.000,00	0,00
545	20232564	SD NEGERI AMPERA PATOKBEUSI	PATOKBEUSI	0,00	266.000.000,00	266.000.000,00	0,00
546	20232582	SD NEGERI BAKTI WINAYA	PATOKBEUSI	0,00	119.700.000,00	119.700.000,00	0,00
547	20232610	SD NEGERI BINA WINAYA	PATOKBEUSI	0,00	139.650.000,00	139.650.000,00	0,00
548	20232632	SD NEGERI BUDI MEKAR	PATOKBEUSI	0,00	114.950.000,00	114.950.000,00	0,00
549	20232655	SD NEGERI CIBANTENG	PATOKBEUSI	0,00	63.650.000,00	63.650.000,00	0,00
550	20232657	SD NEGERI CIBERES	PATOKBEUSI	0,00	222.300.000,00	222.300.000,00	0,00
551	20232778	SD NEGERI GARDU	PATOKBEUSI	0,00	103.550.000,00	103.550.000,00	0,00
552	20232826	SD NEGERI JATI MULYA	PATOKBEUSI	0,00	91.200.000,00	91.200.000,00	0,00
553	20232829	SD NEGERI JATI RAGAS I	PATOKBEUSI	0,00	178.600.000,00	178.600.000,00	0,00
554	20232830	SD NEGERI JATI RAGAS II	PATOKBEUSI	0,00	68.400.000,00	68.400.000,00	0,00
555	20232833	SD NEGERI JATI WINAYA	PATOKBEUSI	0,00	116.850.000,00	116.850.000,00	0,00

NO	NPSN	Nama Satuan Pendidikan	Kecamatan	SaldoAwal	Pendapatan	Total Belanja	Sisa
1	2	3	4	5	6	7	8
556	20232837	SD NEGERI JAYA WINAYA	PATOKBEUSI	0,00	158.650.000,00	158.650.000,00	0,00
557	20232863	SD NEGERI KARANGKAMULYAN	PATOKBEUSI	0,00	142.500.000,00	142.500.000,00	0,00
558	20232880	SD NEGERI KARANGWINAYA	PATOKBEUSI	0,00	168.150.000,00	168.150.000,00	0,00
559	20232881	SD NEGERI KAROKKROK	PATOKBEUSI	0,00	109.250.000,00	109.250.000,00	0,00
560	20232892	SD NEGERI KARYA MEKAR PATOKBEUSI	PATOKBEUSI	0,00	160.550.000,00	160.550.000,00	0,00
561	20232997	SD NEGERI MEKAR BAKTI PATOKBEUSI	PATOKBEUSI	0,00	103.550.000,00	103.550.000,00	0,00
562	20233006	SD NEGERI MEKARJAYA PATOKBEUSI	PATOKBEUSI	0,00	140.600.000,00	140.600.000,00	0,00
563	20233013	SD NEGERI MEKARSARI PATOKBEUSI	PATOKBEUSI	0,00	103.550.000,00	103.550.000,00	0,00
564	20233024	SD NEGERI MITABUDAYA PATOKBEUSI	PATOKBEUSI	0,00	140.600.000,00	140.600.000,00	0,00
565	20233036	SD NEGERI MULYASARI PATOKBEUSI	PATOKBEUSI	0,00	265.050.000,00	265.050.000,00	0,00
566	20233088	SD NEGERI PANCADAYA	PATOKBEUSI	0,00	93.100.000,00	93.100.000,00	0,00
567	20233096	SD NEGERI PANGIPIKAN	PATOKBEUSI	0,00	269.800.000,00	269.800.000,00	0,00
568	20233118	SD NEGERI PASIR KONCI	PATOKBEUSI	0,00	141.550.000,00	141.550.000,00	0,00
569	20233124	SD NEGERI PATOKBEUSI	PATOKBEUSI	37.170,00	195.662.830,00	195.700.000,00	0,00
570	20233127	SD NEGERI PELITA	PATOKBEUSI	0,00	120.650.000,00	120.650.000,00	0,00
571	20233147	SD NEGERI PUNDONG	PATOKBEUSI	500,00	281.199.500,00	281.200.000,00	0,00
572	20233156	SD NEGERI PURWA MEKAR	PATOKBEUSI	0,00	143.450.000,00	143.450.000,00	0,00
573	20233159	SD NEGERI PURWASARI	PATOKBEUSI	300.000,00	226.750.000,00	227.050.000,00	0,00
574	20233168	SD NEGERI PUTRABUDAYA	PATOKBEUSI	36.900,00	242.213.100,00	242.250.000,00	0,00
576	20233182	SD NEGERI RANCA BUDAYA	PATOKBEUSI	200,00	195.699.800,00	195.700.000,00	0,00
577	20233188	SD NEGERI RANCA WINAYA	PATOKBEUSI	0,00	89.300.000,00	89.300.000,00	0,00
575	20233179	SD NEGERI RANCABANGO	PATOKBEUSI	0,00	296.400.000,00	296.400.000,00	0,00
578	20233225	SD NEGERI SARENGSENG JAYA	PATOKBEUSI	0,00	212.800.000,00	212.800.000,00	0,00
579	20233424	SD NEGERI SUKAMULYA	PATOKBEUSI	0,00	157.700.000,00	157.700.000,00	0,00
580	20233489	SD NEGERI TANJUNGRASA	PATOKBEUSI	0,00	96.900.000,00	96.900.000,00	0,00
581	20233490	SD NEGERI TANJUNGRASA KIDUL	PATOKBEUSI	0,00	156.750.000,00	156.750.000,00	0,00
582	20233512	SD NEGERI TIRTAWINAYA	PATOKBEUSI	0,00	202.350.000,00	202.350.000,00	0,00
583	20233517	SD NEGERI TRIDAYA	PATOKBEUSI	67.400,00	108.232.600,00	108.300.000,00	0,00
584	20233522	SD NEGERI TRITURA	PATOKBEUSI	0,00	123.500.000,00	123.500.000,00	0,00
585	20233526	SD NEGERI TUNAS HARAPAN	PATOKBEUSI	0,00	117.800.000,00	117.800.000,00	0,00
586	20233531	SD NEGERI TUNAS MEKAR	PATOKBEUSI	0,00	324.900.000,00	324.900.000,00	0,00
587	20232585	SD NEGERI BALEWINAYA	PURWADADI	0,00	140.600.000,00	140.600.000,00	0,00
588	20232597	SD NEGERI BLENDUNG	PURWADADI	0,00	95.000.000,00	95.000.000,00	0,00
589	20232668	SD NEGERI CIDANGDEUR	PURWADADI	2.900,00	99.747.100,00	99.750.000,00	0,00
590	20232762	SD NEGERI EKABAKTI	PURWADADI	0,00	87.400.000,00	87.400.000,00	0,00
591	20232792	SD NEGERI GUNAKARYA	PURWADADI	0,00	114.950.000,00	114.950.000,00	0,00
592	20232802	SD NEGERI HASTABUDAYA	PURWADADI	0,00	148.200.000,00	148.200.000,00	0,00
593	20232848	SD NEGERI KALIMEKAR	PURWADADI	0,00	131.100.000,00	131.100.000,00	0,00
594	20232918	SD NEGERI KENCANABUDAYA	PURWADADI	1.300.000,00	151.650.000,00	152.950.000,00	0,00
595	20232919	SD NEGERI KERTABUDAYA	PURWADADI	0,00	85.500.000,00	85.500.000,00	0,00
596	20232932	SD NEGERI KORANJI	PURWADADI	0,00	144.400.000,00	144.400.000,00	0,00
597	20232944	SD NEGERI LAYAPAN	PURWADADI	0,00	167.200.000,00	167.200.000,00	0,00
598	20233023	SD NEGERI MITRABAKTI	PURWADADI	0,00	202.350.000,00	202.350.000,00	0,00
599	20233051	SD NEGERI NETRABUDAYA	PURWADADI	0,00	170.050.000,00	170.050.000,00	0,00
600	20233069	SD NEGERI PAGON	PURWADADI	0,00	98.800.000,00	98.800.000,00	0,00
601	20233087	SD NEGERI PANCABAKTI	PURWADADI	0,00	103.550.000,00	103.550.000,00	0,00
602	20233101	SD NEGERI PANTIWINAYA	PURWADADI	0,00	115.900.000,00	115.900.000,00	0,00
603	20233103	SD NEGERI PANYINGKIRAN	PURWADADI	0,00	84.550.000,00	84.550.000,00	0,00
604	20233106	SD NEGERI PARAPATAN	PURWADADI	0,00	142.500.000,00	142.500.000,00	0,00
605	20233114	SD NEGERI PASIRBUNGUR I	PURWADADI	0,00	114.950.000,00	114.950.000,00	0,00
606	20233115	SD NEGERI PASIRBUNGUR II	PURWADADI	298.200,00	139.351.800,00	139.650.000,00	0,00
607	20233151	SD NEGERI PURWADADI I	PURWADADI	0,00	377.150.000,00	377.150.000,00	0,00
608	20233152	SD NEGERI PURWADADI II	PURWADADI	0,00	296.400.000,00	296.400.000,00	0,00
609	20233153	SD NEGERI PURWAJAYA	PURWADADI	0,00	110.200.000,00	110.200.000,00	0,00
610	20233157	SD NEGERI PURWAMEKAR	PURWADADI	0,00	104.500.000,00	104.500.000,00	0,00
611	20233160	SD NEGERI PURWASARI	PURWADADI	0,00	244.150.000,00	244.150.000,00	0,00

NO	NPSN	Nama Satuan Pendidikan	Kecamatan	SaldoAwal	Pendapatan	Total Belanja	Sisa
1	2	3	4	5	6	7	8
612	20233161	SD NEGERI PURWAWINAYA	PURWADADI	0,00	193.800.000,00	193.800.000,00	0,00
613	20233191	SD NEGERI RATNABUDAYA	PURWADADI	1.900.000,00	241.300.000,00	243.200.000,00	0,00
614	20233216	SD NEGERI SANGGARWINAYA	PURWADADI	0,00	153.900.000,00	153.900.000,00	0,00
615	20233224	SD NEGERI SARAKANSARI	PURWADADI	0,00	111.150.000,00	111.150.000,00	0,00
616	20233250	SD NEGERI SIDAMEKAR	PURWADADI	0,00	134.900.000,00	134.900.000,00	0,00
617	20233500	SD NEGERI TARUNAKARYA	PURWADADI	0,00	205.200.000,00	205.200.000,00	0,00
618	20233536	SD NEGERI WANABUDAYA	PURWADADI	0,00	181.450.000,00	181.450.000,00	0,00
619	20233540	SD NEGERI WANAKERTA	PURWADADI	0,00	263.150.000,00	263.150.000,00	0,00
620	20233541	SD NEGERI WANARAJA	PURWADADI	0,00	143.450.000,00	143.450.000,00	0,00
621	20233548	SD NEGERI WARGAWINAYA	PURWADADI	253.000,00	80.497.000,00	80.750.000,00	0,00
622	20232557	SD NEGERI AGUS SALIM	PUSAKAJAYA	0,00	128.250.000,00	128.250.000,00	0,00
623	20232578	SD NEGERI ARIF RAHMAN HAKIM	PUSAKAJAYA	0,00	203.300.000,00	203.299.400,00	600,00
624	20232618	SD NEGERI BOJONG TENGAH	PUSAKAJAYA	0,00	95.000.000,00	95.000.000,00	0,00
625	20232672	SD NEGERI CIGUGUR	PUSAKAJAYA	0,00	259.350.000,00	259.350.000,00	0,00
626	20232753	SD NEGERI DIPATIUKUR	PUSAKAJAYA	0,00	214.700.000,00	214.700.000,00	0,00
627	20232769	SD NEGERI FATAHILLAH	PUSAKAJAYA	0,00	62.700.000,00	62.700.000,00	0,00
628	20232809	SD NEGERI HEGARMANAH	PUSAKAJAYA	0,00	149.150.000,00	149.150.000,00	0,00
629	20232855	SD NEGERI KARANG ANYAR PUSAKAJAYA	PUSAKAJAYA	0,00	205.200.000,00	205.200.000,00	0,00
630	20232914	SD NEGERI KEBONDANAS	PUSAKAJAYA	0,00	197.600.000,00	197.600.000,00	0,00
631	20232927	SD NEGERI KIAN SANTANG	PUSAKAJAYA	0,00	155.800.000,00	155.800.000,00	0,00
633	20232989	SD NEGERI MAULANA YUSUP	PUSAKAJAYA	0,00	76.000.000,00	76.000.000,00	0,00
634	20233090	SD NEGERI PANGERAN DIPONEGORO	PUSAKAJAYA	0,00	66.500.000,00	66.500.000,00	0,00
635	20233092	SD NEGERI PANGERAN KORNEL	PUSAKAJAYA	100.000,00	179.450.000,00	179.550.000,00	0,00
636	20233105	SD NEGERI PARAHIYANGAN	PUSAKAJAYA	200.000,00	65.350.000,00	65.550.000,00	0,00
637	20233122	SD NEGERI PATIMURA	PUSAKAJAYA	0,00	120.650.000,00	120.650.000,00	0,00
638	20233163	SD NEGERI PUSAKAJAYA	PUSAKAJAYA	0,00	228.950.000,00	228.950.000,00	0,00
639	20233170	SD NEGERI RADEN PATAH	PUSAKAJAYA	0,00	120.650.000,00	120.650.000,00	0,00
640	20233189	SD NEGERI RANGDU	PUSAKAJAYA	0,00	133.950.000,00	133.950.000,00	0,00
641	20233190	SD NEGERI RARASANTANG	PUSAKAJAYA	0,00	134.900.000,00	134.900.000,00	0,00
632	20232988	SD NEGERI RE MARTADINATA	PUSAKAJAYA	0,00	57.950.000,00	57.950.000,00	0,00
642	20233242	SD NEGERI SETIA BUDI	PUSAKAJAYA	0,00	180.500.000,00	180.500.000,00	0,00
643	20233460	SD NEGERI SUMURSARI	PUSAKAJAYA	0,00	37.050.000,00	37.050.000,00	0,00
644	20233461	SD NEGERI SUNAN GUNUNGJATI	PUSAKAJAYA	0,00	255.550.000,00	255.550.000,00	0,00
645	20232560	SD NEGERI AIRLANGGA	PUSAKANAGARA	0,00	208.050.000,00	208.050.000,00	0,00
646	20232584	SD NEGERI BALEBAT	PUSAKANAGARA	0,00	273.600.000,00	273.600.000,00	0,00
647	20232607	SD NEGERI BHINANGKIT	PUSAKANAGARA	0,00	95.950.000,00	95.950.000,00	0,00
648	20232630	SD NEGERI BUDI KARYA	PUSAKANAGARA	0,00	151.050.000,00	151.050.000,00	0,00
649	20232752	SD NEGERI DEWI SARTIKA	PUSAKANAGARA	0,00	75.050.000,00	75.050.000,00	0,00
650	20232756	SD NEGERI DR. SUTOMO	PUSAKANAGARA	0,00	120.650.000,00	120.650.000,00	0,00
651	20232785	SD NEGERI GEMPOL	PUSAKANAGARA	0,00	76.000.000,00	76.000.000,00	0,00
652	20232816	SD NEGERI ISMAYA	PUSAKANAGARA	0,00	115.900.000,00	115.900.000,00	0,00
653	20232843	SD NEGERI KALENTAMBO I	PUSAKANAGARA	0,00	141.550.000,00	141.550.000,00	0,00
654	20232844	SD NEGERI KALENTAMBO II	PUSAKANAGARA	0,00	0,00	0,00	0,00
655	20232926	SD NEGERI KH DEWANTARA	PUSAKANAGARA	0,00	156.750.000,00	156.750.000,00	0,00
656	20232935	SD NEGERI KOTASARI	PUSAKANAGARA	0,00	140.600.000,00	140.600.000,00	0,00
657	20233062	SD NEGERI OTO ISKANDAR DINATA	PUSAKANAGARA	0,00	188.100.000,00	188.100.000,00	0,00
658	20233081	SD NEGERI PAMANUKAN SEBRANG II	PUSAKANAGARA	0,00	83.600.000,00	83.600.000,00	0,00
659	20233121	SD NEGERI PATIMBAN	PUSAKANAGARA	0,00	114.950.000,00	114.950.000,00	0,00
660	20233129	SD NEGERI PELITA	PUSAKANAGARA	0,00	302.100.000,00	302.100.000,00	0,00
661	20233165	SD NEGERI PUSAKANAGARA I	PUSAKANAGARA	0,00	103.550.000,00	103.550.000,00	0,00
662	20233166	SD NEGERI PUSAKANAGARA II	PUSAKANAGARA	0,00	118.750.000,00	118.750.000,00	0,00
663	20233177	SD NEGERI RA. KARTINI	PUSAKANAGARA	0,00	189.050.000,00	189.050.000,00	0,00
664	20233220	SD NEGERI SANTANG	PUSAKANAGARA	0,00	157.700.000,00	157.700.000,00	0,00
665	20233255	SD NEGERI SIMPANG	PUSAKANAGARA	0,00	67.450.000,00	67.450.000,00	0,00
666	20233426	SD NEGERI SUKAMULYA	PUSAKANAGARA	0,00	229.900.000,00	229.900.000,00	0,00
667	20233430	SD NEGERI SUKARESIK	PUSAKANAGARA	0,00	218.500.000,00	218.500.000,00	0,00

NO	NPSN	Nama Satuan Pendidikan	Kecamatan	SaldoAwal	Pendapatan	Total Belanja	Sisa
1	2	3	4	5	6	7	8
669	20233487	SD NEGERI TANJUNG MULYA	PUSAKANAGARA	47.100,00	83.552.900,00	83.600.000,00	0,00
668	20233486	SD NEGERI TANJUNGPURA	PUSAKANAGARA	0,00	132.050.000,00	132.050.000,00	0,00
670	20233557	SD NEGERI YOS SUDARSO	PUSAKANAGARA	0,00	298.300.000,00	298.300.000,00	0,00
671	20232662	SD NEGERI CICALANG SAGALAHARANG	SAGALAHARANG	0,00	59.850.000,00	59.850.000,00	0,00
672	20232726	SD NEGERI CURUG AGUNG I	SAGALAHARANG	0,00	104.500.000,00	104.500.000,00	0,00
673	20232727	SD NEGERI CURUG AGUNG II	SAGALAHARANG	0,00	148.200.000,00	148.200.000,00	0,00
674	20232747	SD NEGERI DAYEUHKOLO I	SAGALAHARANG	0,00	139.650.000,00	139.650.000,00	0,00
675	20232748	SD NEGERI DAYEUHKOLO II	SAGALAHARANG	0,00	73.150.000,00	73.150.000,00	0,00
676	20232763	SD NEGERI EKANUGRAHA	SAGALAHARANG	0,00	76.950.000,00	76.950.000,00	0,00
677	20232791	SD NEGERI GIRIWANGI	SAGALAHARANG	0,00	66.500.000,00	66.500.000,00	0,00
678	20232946	SD NEGERI LELES I	SAGALAHARANG	0,00	154.850.000,00	154.850.000,00	0,00
679	20232947	SD NEGERI LELES III	SAGALAHARANG	0,00	89.300.000,00	89.300.000,00	0,00
693	69863245	SD NEGERI PANARUBAN	SAGALAHARANG	0,00	117.800.000,00	117.800.000,00	0,00
680	20233198	SD NEGERI RESTU AGUNG	SAGALAHARANG	0,00	96.900.000,00	96.900.000,00	0,00
681	20233200	SD NEGERI SAGALAHARANG I	SAGALAHARANG	0,00	146.300.000,00	146.300.000,00	0,00
682	20233201	SD NEGERI SAGALAHARANG II	SAGALAHARANG	0,00	138.700.000,00	138.700.000,00	0,00
683	20233202	SD NEGERI SAGALAHARANG III	SAGALAHARANG	0,00	102.600.000,00	102.600.000,00	0,00
684	20233203	SD NEGERI SAGALAHARANG IV	SAGALAHARANG	2.700.000,00	256.650.000,00	259.350.000,00	0,00
685	20233204	SD NEGERI SAGALAHARANG V	SAGALAHARANG	0,00	98.800.000,00	98.800.000,00	0,00
686	20233205	SD NEGERI SAGALAHARANG VI	SAGALAHARANG	0,00	125.400.000,00	125.400.000,00	0,00
687	20233217	SD NEGERI SANGKURIANG	SAGALAHARANG	0,00	152.000.000,00	152.000.000,00	0,00
688	20233407	SD NEGERI SUKAMANDI I	SAGALAHARANG	0,00	97.850.000,00	97.850.000,00	0,00
689	20233409	SD NEGERI SUKAMANDI II	SAGALAHARANG	0,00	106.400.000,00	106.400.000,00	0,00
690	20233506	SD NEGERI TENGGERAGUNG	SAGALAHARANG	0,00	149.150.000,00	149.150.000,00	0,00
691	20233525	SD NEGERI TUNAS HARAPAN	SAGALAHARANG	0,00	85.500.000,00	85.500.000,00	0,00
692	20233532	SD NEGERI TUNAS MULYA	SAGALAHARANG	0,00	152.950.000,00	152.950.000,00	0,00
694	20232579	SD NEGERI ARJASARI	SERANGPANJANG	0,00	114.950.000,00	114.950.000,00	0,00
695	20232679	SD NEGERI CIJENKOL	SERANGPANJANG	0,00	146.300.000,00	146.300.000,00	0,00
696	20232687	SD NEGERI CIKUJANG	SERANGPANJANG	0,00	81.700.000,00	81.700.000,00	0,00
697	20232701	SD NEGERI CINTA MEKAR	SERANGPANJANG	0,00	124.450.000,00	124.450.000,00	0,00
698	20232702	SD NEGERI CINTAWANA	SERANGPANJANG	0,00	49.400.000,00	49.400.000,00	0,00
699	20232705	SD NEGERI CIPANCAR	SERANGPANJANG	0,00	97.850.000,00	97.850.000,00	0,00
700	20232870	SD NEGERI KARANGSARI	SERANGPANJANG	0,00	51.300.000,00	51.300.000,00	0,00
701	20232938	SD NEGERI KUJANG SARI	SERANGPANJANG	0,00	43.700.000,00	43.700.000,00	0,00
702	20232996	SD NEGERI MEGAMENDUNG	SERANGPANJANG	100,00	59.849.900,00	59.850.000,00	0,00
703	20233007	SD NEGERI MEKARLAKSANA	SERANGPANJANG	0,00	115.900.000,00	115.900.000,00	0,00
704	20233008	SD NEGERI MEKARSARI SERANGPANJANG	SERANGPANJANG	0,00	46.550.000,00	46.550.000,00	0,00
705	20233119	SD NEGERI PASIR LUHUR	SERANGPANJANG	0,00	126.350.000,00	126.350.000,00	0,00
706	20233140	SD NEGERI PONGGANG	SERANGPANJANG	0,00	140.600.000,00	140.600.000,00	0,00
707	20233238	SD NEGERI SARANGSARI	SERANGPANJANG	5.000,00	119.695.000,00	119.700.000,00	0,00
708	20233254	SD NEGERI SILIHWANGI	SERANGPANJANG	1.000,00	177.649.000,00	177.650.000,00	0,00
712	20233469	SD NEGERI TALAGASARI	SERANGPANJANG	0,00	119.700.000,00	119.700.000,00	0,00
709	20233470	SD NEGERI TAMAN HARAPAN	SERANGPANJANG	0,00	92.150.000,00	92.150.000,00	0,00
710	20233528	SD NEGERI TUNAS KARYA	SERANGPANJANG	0,00	170.050.000,00	170.050.000,00	0,00
711	20233530	SD NEGERI TUNAS MEKAR	SERANGPANJANG	150,00	24.699.850,00	24.700.000,00	0,00
713	20232640	SD NEGERI BULANSARI	SUBANG	16.611.700,00	146.788.300,00	158.935.000,00	4.465.000,00
714	20232656	SD NEGERI CIBAROLA	SUBANG	0,00	176.700.000,00	176.700.000,00	0,00
715	20232671	SD NEGERI CIGADUNG	SUBANG	0,00	126.350.000,00	126.350.000,00	0,00
716	20232676	SD NEGERI CIHEULEUT	SUBANG	0,00	189.050.000,00	189.050.000,00	0,00
717	20232733	SD NEGERI DANGDEUR I	SUBANG	140.000,00	210.900.000,00	211.040.000,00	0,00
718	20232734	SD NEGERI DANGDEUR II	SUBANG	2.595.621,00	225.097.543,00	227.693.164,00	0,00
719	20232749	SD NEGERI DEMANGSARI	SUBANG	140.550,00	128.109.450,00	128.174.700,00	75.300,00
720	20232750	SD NEGERI DEWI SARTIKA	SUBANG	0,00	132.050.000,00	132.050.000,00	0,00
721	20232754	SD NEGERI DR. SAMSI	SUBANG	0,00	71.250.000,00	71.250.000,00	0,00
722	20232755	SD NEGERI DR. SATIMAN	SUBANG	0,00	252.700.000,00	252.700.000,00	0,00
723	20232767	SD NEGERI EMO KURNIAATMAJA	SUBANG	3.695.700,00	138.804.300,00	142.500.000,00	0,00

NO	NPSN	Nama Satuan Pendidikan	Kecamatan	SaldoAwal	Pendapatan	Total Belanja	Sisa
1	2	3	4	5	6	7	8
724	20232768	SD NEGERI FAJAR	SUBANG	620.950,00	128.579.050,00	129.200.000,00	0,00
725	20232773	SD NEGERI GANDAMANAH	SUBANG	813.604,00	174.936.396,00	175.750.000,00	0,00
728	20232813	SD NEGERI H. SAMANHUDI	SUBANG	147.443,00	192.850.000,00	192.997.443,00	0,00
726	20232800	SD NEGERI HARUMANIS	SUBANG	175.800,00	177.650.000,00	177.825.800,00	0,00
727	20232805	SD NEGERI HEGARMANAH	SUBANG	952.500,00	97.847.500,00	98.800.000,00	0,00
729	20232815	SD NEGERI IR. H. JUANDA	SUBANG	0,00	178.600.000,00	178.600.000,00	0,00
730	20232838	SD NEGERI JAYAWISASTRA	SUBANG	0,00	0,00	0,00	0,00
742	20233073	SD NEGERI JL PALABUAN	SUBANG	12.800.000,00	266.500.000,00	279.300.000,00	0,00
731	20232841	SD NEGERI KALAPA KEMBAR	SUBANG	218.499,00	177.650.000,00	177.868.499,00	0,00
732	20232854	SD NEGERI KARANGANYAR	SUBANG	0,00	54.150.000,00	54.150.000,00	0,00
733	20232934	SD NEGERI KOTABARU	SUBANG	0,00	0,00	0,00	0,00
734	20232942	SD NEGERI LANGENSARI	SUBANG	0,00	327.750.000,00	327.750.000,00	0,00
735	20232951	SD NEGERI LIGARMANAH	SUBANG	0,00	198.550.000,00	198.550.000,00	0,00
736	20232958	SD NEGERI MANASUKA	SUBANG	75.600,00	158.647.800,00	158.723.400,00	0,00
737	20233031	SD NEGERI MONGONSI	SUBANG	25.000,00	70.275.000,00	70.300.000,00	0,00
738	20233057	SD NEGERI NUSA INDAH	SUBANG	0,00	213.750.000,00	213.750.000,00	0,00
739	20233059	SD NEGERI NYIMPLUNG	SUBANG	0,00	140.600.000,00	140.600.000,00	0,00
740	20233064	SD NEGERI PADASUKA	SUBANG	76.600,00	150.973.400,00	151.050.000,00	0,00
741	20233065	SD NEGERI PAGADEAN	SUBANG	0,00	189.050.000,00	189.015.500,00	34.500,00
743	20233089	SD NEGERI PANEMBONG	SUBANG	8.200,00	270.741.800,00	270.750.000,00	0,00
744	20233093	SD NEGERI PANGHEGAR	SUBANG	142.050,00	158.507.950,00	158.650.000,00	0,00
745	20233095	SD NEGERI PANGIPUKAN	SUBANG	0,00	61.750.000,00	61.750.000,00	0,00
746	20233097	SD NEGERI PANGLEJAR	SUBANG	11.100,00	184.288.900,00	184.300.000,00	0,00
747	20233099	SD NEGERI PANJI	SUBANG	0,00	193.800.000,00	193.800.000,00	0,00
748	20233107	SD NEGERI PARUNG	SUBANG	916.801,00	165.299.200,00	166.216.001,00	0,00
749	20233117	SD NEGERI PASIRKAREUMBI	SUBANG	7.450,00	133.942.550,00	133.950.000,00	0,00
751	20233137	SD NEGERI PERUMNAS 02	SUBANG	0,00	257.450.000,00	257.450.000,00	0,00
750	20233136	SD NEGERI PERUMNAS I	SUBANG	2.959.031,00	296.400.000,00	299.359.031,00	0,00
753	20233175	SD NEGERI RA. KARTINI SUBANG	SUBANG	472.746,00	199.250.000,00	199.722.746,00	0,00
752	20233171	SD NEGERI RAHAYU	SUBANG	124.248,00	129.200.000,00	129.324.248,00	0,00
754	20233192	SD NEGERI RAWABADAK	SUBANG	0,00	66.500.000,00	66.500.000,00	0,00
755	20233197	SD NEGERI RAWASARI	SUBANG	7.590.000,00	287.860.000,00	295.450.000,00	0,00
756	20233199	SD NEGERI ROSELA INDAH	SUBANG	12.000,00	396.138.000,00	396.150.000,00	0,00
757	20233208	SD NEGERI SALEP	SUBANG	0,00	149.150.000,00	149.150.000,00	0,00
758	20233212	SD NEGERI SAMRATULANGI	SUBANG	0,00	134.900.000,00	134.900.000,00	0,00
759	20233249	SD NEGERI SETRAMANAH	SUBANG	554.826,00	312.986.254,00	313.541.080,00	0,00
760	20233253	SD NEGERI SIDODADI	SUBANG	0,00	167.200.000,00	167.200.000,00	0,00
761	20233263	SD NEGERI SINDANGSARI	SUBANG	0,00	266.950.000,00	266.950.000,00	0,00
762	20233269	SD NEGERI SOKLAT	SUBANG	355,00	196.649.645,00	196.650.000,00	0,00
763	20233270	SD NEGERI SOMPI	SUBANG	663.458,00	184.300.000,00	184.963.458,00	0,00
764	20233272	SD NEGERI SRIMUKTI	SUBANG	4.200.000,00	337.800.000,00	342.000.000,00	0,00
765	20233280	SD NEGERI SUKAGALEUH	SUBANG	0,00	228.000.000,00	228.000.000,00	0,00
766	20233285	SD NEGERI SUKAHAYU	SUBANG	216.907,00	163.399.500,00	163.616.407,00	0,00
767	20233288	SD NEGERI SUKAJADI	SUBANG	9.595.000,00	165.205.000,00	174.800.000,00	0,00
768	20233401	SD NEGERI SUKAMAJU	SUBANG	61.400,00	264.038.600,00	264.100.000,00	0,00
769	20233418	SD NEGERI SUKAMELANG	SUBANG	751.577,00	170.012.000,00	170.763.577,00	0,00
770	20233419	SD NEGERI SUKAMENAK	SUBANG	0,00	209.000.000,00	209.000.000,00	0,00
771	20233427	SD NEGERI SUKARAHAYU	SUBANG	0,00	342.000.000,00	342.000.000,00	0,00
772	20233515	SD NEGERI TRESNASETRA	SUBANG	2.035.500,00	159.473.200,00	161.508.700,00	0,00
773	20233543	SD NEGERI WANAREJA	SUBANG	3.235.953,00	182.964.047,00	186.200.000,00	0,00
774	20233556	SD NEGERI WIYATALOKA	SUBANG	0,00	198.550.000,00	198.550.000,00	0,00
775	20232566	SD NEGERI ANGGARANU	SUKASARI	5,00	273.599.995,00	273.600.000,00	0,00
776	20232568	SD NEGERI ANGGASARI	SUKASARI	0,00	229.900.000,00	229.900.000,00	0,00
777	20232593	SD NEGERI BATANG	SUKASARI	0,00	123.500.000,00	123.500.000,00	0,00
778	20232594	SD NEGERI BATANGSARI	SUKASARI	0,00	83.600.000,00	83.600.000,00	0,00
779	20232608	SD NEGERI BINA SARI	SUKASARI	0,00	208.050.000,00	208.050.000,00	0,00

NO	NPSN	Nama Satuan Pendidikan	Kecamatan	SaldoAwal	Pendapatan	Total Belanja	Sisa
1	2	3	4	5	6	7	8
780	20232625	SD NEGERI BUDI ATIKAN	SUKASARI	0,00	115.900.000,00	115.900.000,00	0,00
781	20232636	SD NEGERI BUDI SARI	SUKASARI	0,00	58.900.000,00	58.900.000,00	0,00
782	20232873	SD NEGERI KARANGSARI	SUKASARI	0,00	73.150.000,00	73.150.000,00	0,00
783	20232887	SD NEGERI KARYALAKSANA	SUKASARI	0,00	115.900.000,00	115.900.000,00	0,00
784	20232937	SD NEGERI KUBANGSARI	SUKASARI	0,00	49.400.000,00	49.400.000,00	0,00
785	20232959	SD NEGERI MANDALA	SUKASARI	0,00	159.600.000,00	159.600.000,00	0,00
786	20232971	SD NEGERI MARGALUYU SUKASARI	SUKASARI	0,00	60.800.000,00	60.800.000,00	0,00
787	20232977	SD NEGERI MARGAMULYA	SUKASARI	0,00	147.250.000,00	147.250.000,00	0,00
788	20233018	SD NEGERI MEKARSARI SUKASARI	SUKASARI	0,00	189.050.000,00	189.050.000,00	0,00
789	20233053	SD NEGERI NUGRAHA	SUKASARI	0,00	133.000.000,00	133.000.000,00	0,00
790	20233154	SD NEGERI PURWAJAYA	SUKASARI	0,00	119.700.000,00	119.700.000,00	0,00
791	20233155	SD NEGERI PURWAKARYA	SUKASARI	0,00	218.500.000,00	218.500.000,00	0,00
792	20233434	SD NEGERI SUKASARI I	SUKASARI	0,00	106.400.000,00	106.400.000,00	0,00
793	20233436	SD NEGERI SUKASARI II	SUKASARI	0,00	133.950.000,00	133.950.000,00	0,00
794	20233523	SD NEGERI TRITURA	SUKASARI	0,00	66.500.000,00	66.500.000,00	0,00
795	20233549	SD NEGERI WARNASARI	SUKASARI	0,00	282.150.000,00	282.150.000,00	0,00
796	20232600	SD NEGERI BINA BAKTI	TAMBAKDAHAN	0,00	70.300.000,00	70.300.000,00	0,00
797	20232604	SD NEGERI BINA KARYA	TAMBAKDAHAN	2.065,00	210.897.935,00	210.899.984,00	16,00
798	20232606	SD NEGERI BINANGKIT	TAMBAKDAHAN	3,00	224.199.997,00	224.199.986,00	14,00
799	20232614	SD NEGERI BOJONG KEDING	TAMBAKDAHAN	0,00	82.650.000,00	82.649.995,00	5,00
800	20232633	SD NEGERI BUDI MULYA	TAMBAKDAHAN	0,00	103.550.000,00	103.550.000,00	0,00
801	20232836	SD NEGERI JAYASARI	TAMBAKDAHAN	0,00	80.750.000,00	80.749.993,00	7,00
818	20252232	SD NEGERI KAMALSARI	TAMBAKDAHAN	0,00	103.550.000,00	103.550.000,00	0,00
802	20232853	SD NEGERI KANDAGA	TAMBAKDAHAN	3,00	240.349.997,00	240.349.931,00	69,00
819	20252233	SD NEGERI KARANGJAYA	TAMBAKDAHAN	0,00	108.300.000,00	108.300.000,00	0,00
803	20232922	SD NEGERI KERTAMUKTI	TAMBAKDAHAN	0,00	202.350.000,00	202.350.000,00	0,00
804	20232952	SD NEGERI LIGARMANAH	TAMBAKDAHAN	1,00	95.949.999,00	95.950.000,00	0,00
805	20232957	SD NEGERI MAJASARI	TAMBAKDAHAN	0,00	62.700.000,00	62.700.000,00	0,00
806	20232981	SD NEGERI MARGASARI TAMBAKDAHAN	TAMBAKDAHAN	0,00	101.650.000,00	101.649.905,00	95,00
807	20232987	SD NEGERI MARIUK	TAMBAKDAHAN	0,00	119.700.000,00	119.700.000,00	0,00
808	20233004	SD NEGERI MEKARJAYA TAMBAKDAHAN	TAMBAKDAHAN	1.874,00	194.748.126,00	194.749.987,00	13,00
809	20233016	SD NEGERI MEKARSARI TAMBAKDAHAN	TAMBAKDAHAN	0,00	197.600.000,00	197.599.996,00	4,00
810	20233019	SD NEGERI MEKARWANGI	TAMBAKDAHAN	0,00	72.200.000,00	72.200.000,00	0,00
811	20233104	SD NEGERI PANYURUNGAN	TAMBAKDAHAN	334.850,00	75.665.150,00	76.000.000,00	0,00
812	20233186	SD NEGERI RANCAUDIK I	TAMBAKDAHAN	0,00	96.900.000,00	96.899.996,00	4,00
813	20233187	SD NEGERI RANCAUDIK II	TAMBAKDAHAN	0,00	113.050.000,00	113.050.000,00	0,00
814	20233293	SD NEGERI SUKAJAYA	TAMBAKDAHAN	0,00	134.900.000,00	134.900.000,00	0,00
815	20233402	SD NEGERI SUKAMAJU	TAMBAKDAHAN	0,00	73.150.000,00	73.150.000,00	0,00
816	20233477	SD NEGERI TAMBAKDAHAN	TAMBAKDAHAN	12.590.004,00	199.260.000,00	211.850.004,00	0,00
817	20252230	SD NEGERI WANARASA	TAMBAKDAHAN	222.700,00	132.777.300,00	133.000.000,00	0,00
820	20232591	SD NEGERI BARANANGSIANG	TANJUNGSANG	800,00	126.349.200,00	126.350.000,00	0,00
821	20232619	SD NEGERI BOLANG	TANJUNGSANG	0,00	119.700.000,00	119.700.000,00	0,00
822	20232643	SD NEGERI BUNIARA	TANJUNGSANG	66.200,00	164.283.800,00	164.350.000,00	0,00
823	20232661	SD NEGERI CIBULUH	TANJUNGSANG	0,00	83.600.000,00	83.600.000,00	0,00
824	20232684	SD NEGERI CIKAWUNG	TANJUNGSANG	0,00	135.850.000,00	135.850.000,00	0,00
825	20232697	SD NEGERI CIMEUHMAL	TANJUNGSANG	0,00	175.750.000,00	175.750.000,00	0,00
826	20232828	SD NEGERI JATI MULYA	TANJUNGSANG	0,00	87.400.000,00	87.400.000,00	0,00
827	20232859	SD NEGERI KARANGBUNGUR	TANJUNGSANG	0,00	107.350.000,00	107.350.000,00	0,00
828	20232912	SD NEGERI KAWUNGLUWUK	TANJUNGSANG	0,00	123.500.000,00	123.500.000,00	0,00
829	20233001	SD NEGERI MEKARHARAPAN	TANJUNGSANG	0,00	160.550.000,00	160.550.000,00	0,00
830	20233005	SD NEGERI MEKARJAYA TANJUNGSANG	TANJUNGSANG	0,00	61.750.000,00	61.650.000,00	100.000,00
831	20233034	SD NEGERI MUKTI USMAN	TANJUNGSANG	25.450,00	117.774.550,00	117.800.000,00	0,00
832	20233047	SD NEGERI NEGLASARI TANJUNGSANG	TANJUNGSANG	0,00	166.250.000,00	166.250.000,00	0,00
833	20233108	SD NEGERI PARUNGJAYA	TANJUNGSANG	0,00	114.000.000,00	114.000.000,00	0,00
834	20233184	SD NEGERI RANCAMANGGUNG	TANJUNGSANG	1.001.900,00	123.448.100,00	124.450.000,00	0,00
835	20233185	SD NEGERI RANCASARI	TANJUNGSANG	0,00	116.850.000,00	116.850.000,00	0,00

NO	NPSN	Nama Satuan Pendidikan	Kecamatan	SaldoAwal	Pendapatan	Total Belanja	Sisa
1	2	3	4	5	6	7	8
836	20233210	SD NEGERI SALUYU	TANJUNGSANG	0,00	63.650.000,00	63.650.000,00	0,00
837	20233259	SD NEGERI SINDANGHEULA	TANJUNGSANG	391.800,00	106.958.200,00	107.350.000,00	0,00
838	20233261	SD NEGERI SINDANGLAYA	TANJUNGSANG	0,00	125.400.000,00	125.400.000,00	0,00
839	20233266	SD NEGERI SIRAP	TANJUNGSANG	43.960,00	104.456.040,00	104.500.000,00	0,00
840	20233268	SD NEGERI SIRNASARI	TANJUNGSANG	128.600,00	106.271.400,00	106.400.000,00	0,00
841	20233462	SD NEGERI SUNTENJAYA	TANJUNGSANG	0,00	116.850.000,00	116.850.000,00	0,00
842	20233483	SD NEGERI TANJUNGJAYA	TANJUNGSANG	36.300,00	221.313.700,00	221.350.000,00	0,00
843	20233495	SD NEGERI TANJUNGSANG	TANJUNGSANG	0,00	133.950.000,00	133.950.000,00	0,00
844	20233503	SD NEGERI TEGALTANGKOLO I	TANJUNGSANG	0,00	78.850.000,00	78.850.000,00	0,00
845	20233504	SD NEGERI TEGALTANGKOLO II	TANJUNGSANG	0,00	87.400.000,00	87.400.000,00	0,00
846	20233518	SD NEGERI TRIJAYA	TANJUNGSANG	0,00	89.300.000,00	89.300.000,00	0,00
JUMLAH				171.093.055,00	126.272.175.241,00	126.437.370.406,00	5.897.890,00

## 2. SEKOLAH MENEGAH PERTAMA

NO	NPSN	Nama Satuan Pendidikan	Kecamatan	SaldoAwal	Pendapatan	Total Belanja	Sisa
1	2	3	4	5	6	7	8
1	20217041	SMP NEGERI 1 BINONG	BINONG	0,00	1.154.200.000,00	1.154.200.000,00	0,00
2	20217056	SMP NEGERI 1 BLANAKAN	BLANAKAN	0,00	1.190.160.000,00	1.190.160.000,00	0,00
3	20217055	SMP NEGERI 1 CIASEM	CIASEM	0,00	1.168.120.000,00	1.168.120.000,00	0,00
4	20233610	SMP NEGERI 1 CIATER	CIATER	0,00	851.440.000,00	851.440.000,00	0,00
5	20217054	SMP NEGERI 1 CIBOGO	CIBOGO	0,00	803.880.000,00	803.880.000,00	0,00
6	20217053	SMP NEGERI 1 CIJAMBE	CIJAMBE	0,00	809.680.000,00	809.679.400,00	600,00
7	20233604	SMP NEGERI 1 CIKAUM	CIKAUM	0,00	375.840.000,00	375.840.000,00	0,00
8	20217052	SMP NEGERI 1 CIPEUNDEUY	CIPEUNDEUY	0,00	1.117.080.000,00	1.117.080.000,00	0,00
9	20217051	SMP NEGERI 1 CIPUNAGARA	CIPUNAGARA	0,00	828.240.000,00	828.240.000,00	0,00
10	20217050	SMP NEGERI 1 CISALAK	CISALAK	0,00	1.113.600.000,00	1.113.600.000,00	0,00
11	20217049	SMP NEGERI 1 COMPRENG	COMPRENG	0,00	931.480.000,00	931.480.000,00	0,00
12	20217019	SMP NEGERI 1 DAWUAN	DAWUAN	0,00	516.200.000,00	516.200.000,00	0,00
13	20233605	SMP NEGERI 1 JALANCAGAK	JALANCAGAK	50,00	1.240.039.950,00	1.240.040.000,00	0,00
14	20217048	SMP NEGERI 1 KALIJATI	KALIJATI	0,00	1.192.480.000,00	1.192.480.000,00	0,00
15	20216995	SMP NEGERI 1 KASOMALANG	KASOMALANG	0,00	207.640.000,00	207.640.000,00	0,00
16	20233606	SMP NEGERI 1 LEGONKULON	LEGONKULON	0,00	702.960.000,00	702.960.000,00	0,00
17	20217046	SMP NEGERI 1 PABUARAN	PABUARAN	0,00	896.674.000,00	896.674.000,00	0,00
18	20217045	SMP NEGERI 1 PAGADEN	PAGADEN	0,00	1.099.680.000,00	1.099.680.000,00	0,00
19	20217017	SMP NEGERI 1 PAGADEN BARAT	PAGADEN BARAT	0,00	489.520.000,00	489.520.000,00	0,00
20	20217043	SMP NEGERI 1 PAMANUKAN	PAMANUKAN	2,00	1.072.999.998,00	1.073.000.000,00	0,00
21	20217042	SMP NEGERI 1 PATOKBEUSI	PATOKBEUSI	0,00	899.000.000,00	899.000.000,00	0,00
22	20217024	SMP NEGERI 1 PURWADADI	PURWADADI	0,00	745.880.000,00	745.880.000,00	0,00
23	20216988	SMP NEGERI 1 PUSAKAJAYA	PUSAKAJAYA	0,00	503.440.000,00	503.440.000,00	0,00
24	20217023	SMP NEGERI 1 PUSAKANAGARA	PUSAKANAGARA	535.061,00	1.174.544.939,00	1.175.080.000,00	0,00
25	20217004	SMP NEGERI 1 SAGALAHERANG	SAGALAHERANG	0,00	974.400.000,00	974.400.000,00	0,00
26	20217005	SMP NEGERI 1 SERANGPANJANG	SERANGPANJANG	30.030,00	624.049.970,00	624.080.000,00	0,00
27	20217003	SMP NEGERI 1 SUBANG	SUBANG	0,00	896.680.000,00	896.680.000,00	0,00
28	20217020	SMP NEGERI 1 SUKASARI	SUKASARI	0,00	596.240.000,00	595.540.000,00	700.000,00
29	20216998	SMP NEGERI 1 TAMBAKDAHAN	TAMBAKDAHAN	0,00	986.000.000,00	986.000.000,00	0,00
30	20217001	SMP NEGERI 1 TANJUNGSANG	TANJUNGSANG	0,00	1.103.160.000,00	1.103.160.000,00	0,00
31	69888739	SMP NEGERI 2 BINONG	BINONG	0,00	216.920.000,00	216.920.000,00	0,00
32	20233607	SMP NEGERI 2 BLANAKAN	BLANAKAN	0,00	764.440.000,00	764.440.000,00	0,00
33	20217022	SMP NEGERI 2 CIASEM	CIASEM	20.001,00	1.212.179.999,00	1.212.200.000,00	0,00
34	20245312	SMP NEGERI 2 CIBOGO	CIBOGO	0,00	361.920.000,00	361.920.000,00	0,00
35	20216997	SMP NEGERI 2 CIJAMBE	CIJAMBE	0,00	208.800.000,00	208.800.000,00	0,00
36	20233608	SMP NEGERI 2 CIKAUM	CIKAUM	0,00	378.160.000,00	378.160.000,00	0,00
37	20233609	SMP NEGERI 2 CIPEUNDEUY	CIPEUNDEUY	0,00	187.920.000,00	187.920.000,00	0,00
38	20216996	SMP NEGERI 2 CIPUNAGARA	CIPUNAGARA	0,00	523.160.000,00	523.160.000,00	0,00
39	20264718	SMP NEGERI 2 CISALAK	CISALAK	0,00	143.840.000,00	143.840.000,00	0,00

NO	NPSN	Nama Satuan Pendidikan	Kecamatan	SaldoAwal	Pendapatan	Total Belanja	Sisa
1	2	3	4	5	6	7	8
40	20245311	SMP NEGERI 2 COMPRENG	COMPRENG	0,00	499.960.000,00	499.960.000,00	0,00
41	20217047	SMP NEGERI 2 DAWUAN	DAWUAN	0,00	1.005.720.000,00	1.005.720.000,00	0,00
42	20233615	SMP NEGERI 2 JALANCAGAK	JALANCAGAK	0,00	618.280.000,00	618.280.000,00	0,00
43	20216994	SMP NEGERI 2 KALIJATI	KALIJATI	200,00	991.799.800,00	991.800.000,00	0,00
44	20216993	SMP NEGERI 2 PABUARAN	PABUARAN	27.131,00	521.972.869,00	522.000.000,00	0,00
45	20216992	SMP NEGERI 2 PAGADEN	PAGADEN	5.435,00	1.117.074.565,00	1.117.080.000,00	0,00
46	20280587	SMP NEGERI 2 PAMANUKAN	PAMANUKAN	136.500,00	719.063.500,00	719.200.000,00	0,00
47	20216990	SMP NEGERI 2 PATOKBEUSI	PATOKBEUSI	0,00	296.960.000,00	296.960.000,00	0,00
48	20216989	SMP NEGERI 2 PURWADADI	PURWADADI	50,00	1.004.559.950,00	1.004.560.000,00	0,00
49	69815423	SMP NEGERI 2 PUSAKAJAYA	PUSAKAJAYA	0,00	321.320.000,00	321.320.000,00	0,00
50	20216991	SMP NEGERI 2 PUSAKANAGARA	PUSAKANAGARA	8.500,00	469.791.500,00	469.800.000,00	0,00
51	20217006	SMP NEGERI 2 SUBANG	SUBANG	0,00	1.224.960.000,00	1.224.960.000,00	0,00
52	20233611	SMP NEGERI 2 SUKASARI	SUKASARI	0,00	247.080.000,00	247.080.000,00	0,00
53	20233612	SMP NEGERI 2 TAMBAKDAHAN	TAMBAKDAHAN	25.000,00	544.015.000,00	544.040.000,00	0,00
54	20217021	SMP NEGERI 2 TANJUNGSANG	TANJUNGSANG	0,00	590.440.000,00	590.440.000,00	0,00
55	20245307	SMP NEGERI 3 BLANAKAN	BLANAKAN	900,00	546.359.100,00	546.360.000,00	0,00
56	20233618	SMP NEGERI 3 CIASEM	CIASEM	0,00	731.960.000,00	731.960.000,00	0,00
57	20233624	SMP NEGERI 3 CIPEUNDEUY	CIPEUNDEUY	0,00	241.280.000,00	241.280.000,00	0,00
58	20233614	SMP NEGERI 3 CIPUNAGARA	CIPUNAGARA	0,00	712.240.000,00	712.240.000,00	0,00
59	20233613	SMP NEGERI 3 KALIJATI	KALIJATI	0,00	360.760.000,00	360.760.000,00	0,00
60	20217018	SMP NEGERI 3 PABUARAN	PABUARAN	679.000,00	333.401.000,00	334.080.000,00	0,00
61	20217011	SMP NEGERI 3 PAGADEN	PAGADEN	0,00	444.280.000,00	444.280.000,00	0,00
62	20233616	SMP NEGERI 3 PATOKBEUSI	PATOKBEUSI	0,00	961.640.000,00	961.640.000,00	0,00
63	20217016	SMP NEGERI 3 PURWADADI	PURWADADI	0,00	650.760.000,00	650.760.000,00	0,00
64	20233617	SMP NEGERI 3 PUSAKANAGARA	PUSAKANAGARA	0,00	736.600.000,00	736.600.000,00	0,00
65	20217015	SMP NEGERI 3 SUBANG	SUBANG	0,00	1.095.040.000,00	1.095.040.000,00	0,00
66	20233621	SMP NEGERI 4 CIASEM	CIASEM	0,00	544.040.000,00	544.040.000,00	0,00
67	20246319	SMP NEGERI 4 KALIJATI	KALIJATI	0,00	248.240.000,00	248.240.000,00	0,00
68	20254112	SMP NEGERI 4 PABUARAN	PABUARAN	0,00	606.680.000,00	606.680.000,00	0,00
69	20233619	SMP NEGERI 4 PAGADEN	PAGADEN	0,00	508.080.000,00	508.080.000,00	0,00
70	20271885	SMP NEGERI 4 PATOKBEUSI	PATOKBEUSI	0,00	487.200.000,00	487.200.000,00	0,00
71	20233620	SMP NEGERI 4 PURWADADI	PURWADADI	105.300,00	342.094.700,00	342.200.000,00	0,00
72	20217014	SMP NEGERI 4 SUBANG	SUBANG	0,00	1.318.920.000,00	1.318.920.000,00	0,00
73	20233622	SMP NEGERI 5 SUBANG	SUBANG	0,00	566.080.000,00	566.080.000,00	0,00
74	20217013	SMP NEGERI 6 SUBANG	SUBANG	0,00	1.335.160.000,00	1.335.160.000,00	0,00
75	20245309	SMP NEGERI SATU ATAP 1 BLANAKAN	BLANAKAN	0,00	15.080.000,00	15.080.000,00	0,00
76	20233623	SMP NEGERI SATU ATAP 1 KASOMALANG	KASOMALANG	0,00	127.600.000,00	127.600.000,00	0,00
77	60726854	SMP NEGERI SATU ATAP KARYA UTAMA	CIPEUNDEUY	0,00	178.640.000,00	178.640.000,00	0,00
JUMLAH				1.573.160,00	53.527.780.840,00	53.528.653.400,00	700.600,00

**DAFTAR RINCIAN BAGIAN LANCAR TUNTUTAN GANTI RUGI (TGR)  
TAHUN ANGGARAN 2023**

No.	Jenis Kasus	Nama	Jumlah Kasus	Pengembalian	Sisa	Permasalahan		
						Masalah	Rekomendasi	Komentar Instansi
1	2	3	4	5	6	7	8	9
<b>A</b>	<b>Bendahara</b>							
1	Pembelian Buku Fiktif pada Kegiatan Proyek Penyelenggaraan Perpustakaan Umum	Djunaedi	7.017.100,00	0,00	7.017.100,00	Pemulihan kerugian berlarut-larut, pengembalian tidak ada sama sekali.	Diupayakan melakukan penagihan dengan membuat surat kuasa pemotongan gaji dr ybs.	Akan dilakukan penagihan dan akan dibuatkan surat kuasa pemotongan gaji dr ybs.
2	Kelalaian yang mengakibatkan kerugian daerah	Suhendi	12.795.302.974,00	0,00	12.795.302.974,00			
<b>Jumlah</b>			<b>12.802.320.074,00</b>	<b>0,00</b>	<b>12.802.320.074,00</b>			
0,00								
<b>B</b>	<b>Pegawai Negeri Bukan Bendahara/Pejabat Lain</b>							
1	Penggunaan setoran uang PBB Tahun 1996	Utjin Hurhusin	31.963.641,00	500.000,00	31.463.641,00	Pemulihan kerugian berlarut-larut, Pengembalian rendah ; ytb telah meninggal.	Menelusur Ahli Waris dan diupayakan penagihan thd sisa kewajiban penanggung jawab.	Akan ditelusuri Ahli Waris dan diupayakan penagihan kepada ahli waris.
2	Pembelian Buku Fiktif	Drs. Trisno Hadiana	4.757.000,00	50.000,00	4.707.000,00	Pemulihan kerugian berlarut-larut, Pengembalian rendah.	Diupayakan melakukan penagihan dengan membuat surat kuasa pemotongan gaji dr ybs.	Akan dilakukan penagihan dan akan dibuatkan surat kuasa pemotongan gaji dr ybs.
3	Penggunaan uang PBB Tahun 1995	Utis Sutisna	11.900.000,00	0,00	11.900.000,00	Pemulihan kerugian berlarut-larut, pengembalian tidak ada sama sekali.	Diupayakan melakukan penagihan dengan membuat surat kuasa pemotongan gaji dr ybs.	Akan dilakukan penagihan dan akan dibuatkan surat kuasa pemotongan gaji dr ybs.
4	Penyalahgunaan Retribusi Fatwa Tahun 1996	Abdul Gaos, BA	29.812.664,00	2.500.000,00	27.312.664,00	Pemulihan kerugian berlarut-larut, Pengembalian rendah.	Diupayakan melakukan penagihan dengan membuat surat kuasa pemotongan atas pensiun ybs .	Akan dilakukan penagihan dan akan dibuat surat kuasa pemotongan pensiunan dr ybs.
5	Kehilangan Sepeda Motor Suzuki YT 115 tahun 1996	Tjuntim Heryana	4.000.000,00	0,00	4.000.000,00	Pemulihan kerugian berlarut-larut, pengembalian tidak ada sama sekali.	Diupayakan melakukan penagihan dengan membuat surat kuasa pemotongan gaji dr ybs.	Akan dilakukan penagihan dan akan dibuatkan surat kuasa pemotongan gaji dr ybs.
6	Kehilangan Sepeda Motor Yamaha Tahun 1994 No.Pol T8712T	Unadi Setiadi	2.840.000,00	2.200.000,00	640.000,00	Pemulihan kerugian berlarut-larut.	Diupayakan melakukan penagihan dengan membuat surat kuasa pemotongan gaji dr ybs.	Akan dilakukan penagihan dan akan dibuatkan surat kuasa pemotongan gaji dr ybs.
7	Kehilangan Sepeda Motor Suzuki TRS tahun 1992 No Pol T 2120 T	Markus Junaedi, BA	2.020.000,00	0,00	2.020.000,00	Pemulihan kerugian berlarut-larut, pengembalian tidak ada sama sekali.	Diupayakan melakukan penagihan dengan membuat surat kuasa pemotongan gaji dr ybs.	Akan dilakukan penagihan dan akan dibuatkan surat kuasa pemotongan gaji dr ybs.
8	Kehilangan Sepeda Motor Honda Astrea Star tahun 1997 No Pol T3067T	Dahim	3.700.000,00	3.100.000,00	600.000,00	Pemulihan kerugian berlarut-larut, Pengembalian rendah.	Diupayakan melakukan penagihan dengan membuat surat kuasa pemotongan gaji dr ybs.	Akan dilakukan penagihan dan akan dibuatkan surat kuasa pemotongan gaji dr ybs.
9	Kehilangan Sepeda Motor Yamaha Force One No Pol T 2644 T Tahun 1993	Narsim	2.560.000,00	930.000,00	1.630.000,00	Pemulihan kerugian berlarut-larut, Pengembalian rendah.	Diupayakan melakukan penagihan dengan membuat surat kuasa pemotongan gaji dr ybs.	Akan dilakukan penagihan dan akan dibuatkan surat kuasa pemotongan gaji dr ybs.
10	Kehilangan Kendaraan Roda 4 Colt T120SS Nopol T 114 T Tahun 1993	Drs. Wisnu Raharjo	11.800.000,00	4.450.000,00	7.350.000,00	Pemulihan kerugian berlarut-larut, Pengembalian rendah.	Diupayakan melakukan penagihan dengan membuat surat kuasa pemotongan gaji dr ybs.	Akan dilakukan penagihan dan akan dibuatkan surat kuasa pemotongan gaji dr ybs.

No.	Jenis Kasus	Nama	Jumlah Kasus	Pengembalian	Sisa	Permasalahan		
						Masalah	Rekomendasi	Komentar Instansi
1	2	3	4	5	6	7	8	9
11	Penyelewangan Akta Kelahiran	Ade Kusnadi	8.700.000,00	0,00	8.700.000,00	Pemulihan kerugian berlarut-larut, pengembalian tidak ada sama sekali.	Diupayakan melakukan penagihan dengan membuat surat kuasa pemotongan gaji dr ybs.	Akan dilakukan penagihan dan akan dibuatkan surat kuasa pemotongan gaji dr ybs.
12	Penyelewangan Uang Beasiswa	Rachmad Hamid	59.600.000,00	0,00	59.600.000,00	Pemulihan kerugian berlarut-larut, pengembalian tidak ada sama sekali.	Diupayakan melakukan penagihan dengan membuat surat kuasa pemotongan gaji dr ybs.	Akan dilakukan penagihan dan akan dibuatkan surat kuasa pemotongan gaji dr ybs.
13	Penyelewangan kelebihan uang Gaji pegawai	Dedi Nurwandi	23.710.800,00	13.142.000,00	10.568.800,00	Pemulihan kerugian berlarut-larut.	Diupayakan melakukan penagihan dengan membuat surat kuasa pemotongan gaji dr ybs.	Akan dilakukan penagihan dan akan dibuatkan surat kuasa pemotongan gaji dr ybs.
14	Penyelewangan uang bendahara	Omo Hidayat, S.Pd	6.705.000,00	2.428.000,00	4.277.000,00	Pemulihan kerugian berlarut-larut, Pengembalian rendah.	Diupayakan melakukan penagihan dengan membuat surat kuasa pemotongan gaji dr ybs.	Akan dilakukan penagihan dan akan dibuatkan surat kuasa pemotongan gaji dr ybs.
15	Penyalahgunaan Uang Beasiswa	Mamat Rahmat	6.750.000,00	0,00	6.750.000,00	Pemulihan kerugian berlarut-larut, pengembalian tidak ada sama sekali.	Diupayakan melakukan penagihan dengan membuat surat kuasa pemotongan gaji dr ybs.	Akan dilakukan penagihan dan akan dibuatkan surat kuasa pemotongan gaji dr ybs.
16	Kehilangan Mobil Suzuki T120SS Nopol T 365 T	Dra Putripa Nurwihati S dan Widiyanti Yanti	56.000.000,00	52.000.000,00	4.000.000,00	Pemulihan kerugian berlarut-larut.	Diupayakan melakukan penagihan dengan membuat surat kuasa pemotongan gaji dr ybs.	Akan dilakukan penagihan dan akan dibuatkan surat kuasa pemotongan gaji dr ybs.
17	Penyelewangan Setoran PAD yang tidak disetor	Ade Mulyana	7.878.147,00	2.248.000,00	5.630.147,00	Pemulihan kerugian berlarut-larut, Pengembalian rendah.	Diupayakan melakukan penagihan dengan membuat surat kuasa pemotongan gaji dr ybs.	Akan dilakukan penagihan dan akan dibuatkan surat kuasa pemotongan gaji dr ybs.
18	Kehilangan Motor Merk Yamaha YT 115 Nopol D 5238 C	Otoy Toharudin	4.700.000,00	2.700.000,00	2.000.000,00	Pemulihan kerugian berlarut-larut.	Diupayakan melakukan penagihan dengan membuat surat kuasa pemotongan gaji dr ybs.	Akan dilakukan penagihan dan akan dibuatkan surat kuasa pemotongan gaji dr ybs.
19	Kehilangan Kendaraan Roda 4 Merk Suzuki ST150SN Nopol T353T	Drs. Yacob Hasugian	56.000.000,00	1.000.000,00	55.000.000,00	Pemulihan kerugian berlarut-larut, Pengembalian rendah.	Diupayakan melakukan penagihan dengan membuat surat kuasa pemotongan gaji dr ybs.	Akan dilakukan penagihan dan akan dibuatkan surat kuasa pemotongan gaji dr ybs.
20	Kehilangan Kendaraan roda 4 Merk Suzuki ST10MN Nopol T 216 T	Ahmad Faqih Azizi, BA NIP. 480052213 Purna bakti pada BPM D Subang	54.000.000,00	5.100.000,00	48.900.000,00	Pemulihan kerugian berlarut-larut, Pengembalian rendah.	Diupayakan melakukan penagihan dengan membuat surat kuasa pemotongan gaji dr ybs.	Akan dilakukan penagihan dan akan dibuat surat kuasa pemotongan pensunan dr ybs.
21	Kehilangan 1 (sat) set Komputer Merk View Sonic Type P4	Iis Suharti	752.738,00	750.790,00	1.948,00			
22	Kehilangan kendaraan roda 2 merk Honda Pro GL 160 D Tahun 2009 No.Pol 4802 T	Ating Jubaedi,SIP	19.800.000,00	1.500.000,00	18.300.000,00			
23	Kehilangan Kendaraan Roda 2 Merk Yamaha R3SD Vega tahun 2006 No Pol T4102 T	Nani Rosliani	7.000.000,00	5.800.000,00	1.200.000,00	Pemulihan kerugian berlarut-larut, Pengembalian rendah.	Diupayakan melakukan penagihan dengan membuat surat kuasa pemotongan gaji dr ybs.	Akan dilakukan penagihan dan akan dibuatkan surat kuasa pemotongan gaji dr ybs.
24	Kehilangan Kendaraan Roda 2 Merk Honda NF 125 TR tahun 2009 No Pol T 4866 T	Drs. Muhamad Rudi,MM	14.000.000,00	11.200.000,00	2.800.000,00	Pemulihan kerugian berlarut-larut.	Diupayakan melakukan penagihan dengan membuat surat kuasa pemotongan gaji dr ybs.	Akan dilakukan penagihan dan akan dibuatkan surat kuasa pemotongan gaji dr ybs.

No.	Jenis Kasus	Nama	Jumlah Kasus	Pengembalian	Sisa	Permasalahan		
						Masalah	Rekomendasi	Komentar Instansi
1	2	3	4	5	6	7	8	9
25	Kehilangan Kendaraan Roda 2 Merk Honda/NF 125 TR tahun 2008 No Pol T 4785 T	Hari Susanto, SH	14.700.000,00	0,00	14.700.000,00	Pemulihan kerugian berlarut-larut, pengembalian tidak ada sama sekali.	Diupayakan melakukan penagihan dengan membuat surat kuasa pemotongan gaji dr ybs.	Akan dilakukan penagihan dan akan dibuatkan surat kuasa pemotongan gaji dr ybs.
26	Kehilangan Kendaraan Roda 2 Merk Honda Supra X 125 tahun 2003 No Pol T 4311 T	Sirojudin	10.200.000,00	7.820.000,00	2.380.000,00	Pemulihan kerugian berlarut-larut.	Supaya dilakukan upaya penagihan secara aktif	Akan ditindaklanjuti dengan melakukan penagihan dan membuat surat pemberitahuan penagihan.
27	Kehilangan Kendaraan Roda 2 Merk Honda GL 160 D Mega Pro tahun 2008 No Pol T 4781 T	Rano Syaeful Sudirman	14.300.000,00	9.200.000,00	5.100.000,00	Pemulihan kerugian berlarut-larut, tingkat pengembalian rendah.	Diupayakan melakukan penagihan dengan membuat surat kuasa pemotongan gaji dr ybs.  (update semester 1 2021, sudah dilakukan penagihan dan penyetoran sejak 2018-2021)	Akan dilakukan penagihan dan akan dibuatkan surat kuasa pemotongan gaji dr ybs.
28	Kehilangan Kendaraan Roda 4 Merk Suzuki ST 150 Futura tahun 2003 No Pol T 351 T	Drs. Dedi Suhendi	51.000.000,00	3.000.000,00	48.000.000,00	Pemulihan kerugian berlarut-larut, Pengembalian rendah.	Supaya dilakukan upaya penagihan secara aktif	Akan ditindaklanjuti dengan melakukan penagihan dan membuat surat pemberitahuan penagihan.
29	Kehilangan Kendaraan (sepeda motor Honda GL 160 D (mega pro ) th 2008 No.Pol T 4693 T	H. Lily Rojali	14.500.000,00	500.000,00	14.000.000,00	Pemulihan kerugian berlarut-larut, pengembalian tidak ada sama sekali.	Diupayakan melakukan penagihan dengan membuat surat kuasa pemotongan gaji dr ybs.	Akan dilakukan penagihan dan akan dibuatkan surat kuasa pemotongan gaji dr ybs.
30	Kehilangan barang Inventaris (komputer dan Printer)	H. Lily Rojali	6.275.000,00	0,00	6.275.000,00	Pemulihan kerugian berlarut-larut, pengembalian tidak ada sama sekali.	Diupayakan melakukan penagihan dengan membuat surat kuasa pemotongan gaji dr ybs.	Akan dilakukan penagihan dan akan dibuatkan surat kuasa pemotongan gaji dr ybs.
31	Kehilangan kendaraan roda 4 Toyota Avanza Nopol T 1075 T	Hj. Yeni Nuraeni,S.Sos	130.000.000,00	10.180.000,00	119.820.000,00	Pemulihan kerugian berlarut-larut, Pengembalian rendah.	Diupayakan melakukan penagihan dengan membuat surat kuasa pemotongan gaji dr ybs.	Akan dilakukan penagihan dan akan dibuatkan surat kuasa pemotongan gaji dr ybs.
32	Kehilangan Kendaraan roda 4 Toyota Avanza no.pol T 1044 T	Sugianto	125.000.000,00	3.000.000,00	122.000.000,00			
33	Kehilangan Kendaraan roda 4 Toyota Avanza no.pol T 1072 T	H. Andi Lala	115.000.000,00	6.000.000,00	109.000.000,00			
34	Kehilangan kendaraan roda 2 Merk Yamaha V 100 L Tahun 1999 Nomor Polisi D 5599 C	Detti Sumiyati, S.Hut.;	5.500.000,00	0,00	5.500.000,00			
35	Kehilangan kendaraan roda 2 Merk Yamaha Jupiter Z Tahun 2008 Nomor Polisi B 6935 SQM	Yawan Suryawan, S.P.	9.500.000,00	0,00	9.500.000,00			
36	Kehilangan kendaraan roda 2 Merk Yamaha 50 C (T 135 HC) Tahun 2011 Nomor Polisi T 6326 T	H. Ujang Waridin	11.900.000,00	0,00	11.900.000,00			
37	Kehilangan kendaraan roda 2 Merk Yamaha Jupiter MX Tahun 2011 Nomor Polisi T 6440 T	Rahmat Hidayat;	13.700.000,00	0,00	13.700.000,00			
38	Kehilangan kendaraan roda 2 honda Blade tahun 2009 nopol T 4838 T	Kanca Saputra, S.Sos., Msi	10.600.000,00	8.000.000,00	2.600.000,00	Pemulihan kerugian berlarut-larut, tingkat pengembalian rendah.	Diupayakan melakukan penagihan dengan membuat surat kuasa pemotongan gaji dr ybs.	Akan dilakukan penagihan dan akan dibuatkan surat kuasa pemotongan gaji dr ybs.

No.	Jenis Kasus	Nama	Jumlah Kasus	Pengembalian	Sisa	Permasalahan		
						Masalah	Rekomendasi	Komentar Instansi
1	2	3	4	5	6	7	8	9
39	Kehilangan kendaraan roda 2 Honda NF 125 tahun 2010 nopol T 5041 T	Entris Sutrisna, SIP	11.200.000,00	0,00	11.200.000,00	Pemulihan kerugian berlaut-larut, pengembalian tidak ada sama sekali.	Diupayakan melakukan penagihan dengan membuat surat kuasa pemotongan gaji dr ybs.	Akan dilakukan penagihan dan akan dibuatkan surat kuasa pemotongan gaji dr ybs.
40	Kehilangan kendaraan roda 2 Honda supra Fit Tahun 2006 nopol T 4362 T	Nunun Nurasih	8.700.000,00	7.700.000,00	1.000.000,00	Pemulihan kerugian berlaut-larut, pengembalian tidak ada sama sekali.  (update semester 1 2021, sudah dilakukan Upaya pengembalian berupa penyetoran sejak 2017-2021)	Diupayakan melakukan penagihan dengan membuat surat kuasa pemotongan gaji dr ybs.  (update semester 1 2021, sudah dilakukan penagihan dan penyetoran sejak 2017-2021)	Akan dilakukan penagihan dan akan dibuatkan surat kuasa pemotongan gaji dr ybs.  (update semester 1 2021, sudah dilakukan penagihan dan penyetoran sejak 2017-2021)
41	Kehilangan kendaraan roda 2 Honda Megapro Tahun 2010 Nopol T 5099 T	H. Madiana Gunawan, S.Sos	15.500.000,00	0,00	15.500.000,00	Pemulihan kerugian berlaut-larut, pengembalian tidak ada sama sekali.	Diupayakan melakukan penagihan dengan membuat surat kuasa pemotongan gaji dr ybs.	Akan dilakukan penagihan dan akan dibuatkan surat kuasa pemotongan gaji dr ybs.
42	Kehilangan kendaraan roda 2 Merk Honda Supra X 125 Tahun 2010 Nomor Polisi T 5046 T Tahun 2010 Nomor Polisi T 5046 T	Budiharto Bin Sumarlan	11.800.000,00	2.500.000,00	9.300.000,00	Pemulihan kerugian berlaut-larut, Pengembalian rendah.	Diupayakan melakukan penagihan dengan membuat surat kuasa pemotongan gaji dr ybs.	Akan dilakukan penagihan dan akan dibuatkan surat kuasa pemotongan gaji dr ybs.
43	Kehilangan kendaraan roda 2 Honda Supra Fit Tahun 2004 nopol T 3669 T	Neni Rahmawati	7.500.000,00	6.000.000,00	1.500.000,00	Pemulihan kerugian berlaut-larut, pengembalian tidak ada sama sekali.  (Update semester 1 2021 sudah ada upaya pengembalian sejak 2017-2021)	Diupayakan melakukan penagihan dengan membuat surat kuasa pemotongan gaji dr ybs.  (update semester 1 2021, sudah dilakukan penagihan dan penyetoran sejak 2017-2021)	Akan dilakukan penagihan dan akan dibuatkan surat kuasa pemotongan gaji dr ybs.
44	Kehilangan kendaraan roda 2 Merk Honda Win Tahun 2003 Nomor Polisi T 3477 T	Endang Sumarna	7.300.000,00	0,00	7.300.000,00	Pemulihan kerugian berlaut-larut, pengembalian tidak ada sama sekali.	Diupayakan melakukan penagihan dengan membuat surat kuasa pemotongan gaji dr ybs.	Akan dilakukan penagihan dan akan dibuatkan surat kuasa pemotongan gaji dr ybs.
45	Kehilangan kendaraan roda 2 Merk Honda Supra Fit Tahun 2006 Nomor Polisi T 4306 T	Ara Sukara	7.800.000,00	1.000.000,00	6.800.000,00	Pemulihan kerugian berlaut-larut	Diupayakan melakukan penagihan dengan membuat surat kuasa pemotongan gaji dr ybs.	Akan dilakukan penagihan dan akan dibuatkan surat kuasa pemotongan gaji dr ybs.
46	Kehilangan kendaraan roda 2 Merk Yamaha YT 155 Sport Tahun 1997 Nomor Polisi T 2709 T	Yanto Heryanto	5.000.000,00	1.250.000,00	3.750.000,00	Pemulihan kerugian berlaut-larut, pengembalian rendah.	Diupayakan melakukan penagihan dengan membuat surat kuasa pemotongan gaji dr ybs.	Akan dilakukan penagihan dan akan dibuatkan surat kuasa pemotongan gaji dr ybs.
47	Kehilangan kendaraan roda 2 Merk Honda GL Mega Pro CW 150 CC Tahun 2011 Nomor Polisi T 6838 T	Drs. Toto Suparto	18.610.000,00	1.500.000,00	17.110.000,00	Pemulihan kerugian berlaut-larut, tingkat pengembalian rendah.	Diupayakan melakukan penagihan dengan membuat surat kuasa pemotongan gaji dr ybs.	Akan dilakukan penagihan dan akan dibuatkan surat kuasa pemotongan gaji dr ybs.
48	Kehilangan kendaraan roda 2 Merk Honda Win MCB 97 Tahun 2005 Nomor Polisi T 4182 T	Ade Yana Milyana Prihana	7.500.000,00	3.700.000,00	3.800.000,00			
49	Kehilangan kendaraan roda 2 Merk Honda Supra X 125 Tahun 2010 Nomor Polisi T 5057 T	Djana Mulyatna	11.800.000,00	2.100.000,00	9.700.000,00	Pemulihan kerugian berlaut-larut, Pengembalian rendah.	Diupayakan melakukan penagihan dengan membuat surat kuasa pemotongan gaji dr ybs.	Akan dilakukan penagihan dan akan dibuatkan surat kuasa pemotongan gaji dr ybs.

No.	Jenis Kasus	Nama	Jumlah Kasus	Pengembalian	Sisa	Permasalahan		
						Masalah	Rekomendasi	Komentar Instansi
1	2	3	4	5	6	7	8	9
50	Kehilangan kendaraan roda 2 Merk Yamaha Scorpio Tahun 2007 Nomor Polisi T 4393 T	Drs. Otang Kusmawan, M.Si.	14.300.000,00	13.000.000,00	1.300.000,00	Pemulihan kerugian berlarut-larut	Diupayakan melakukan penagihan dengan membuat surat kuasa pemotongan gaji dr ybs.	Akan dilakukan penagihan dan akan dibuatkan surat kuasa pemotongan gaji dr ybs.
51	Kehilangan kendaraan roda 2 Merk Honda Supra X Tahun 2003 Nomor Polisi T 3618 T	Rosmayati	9.000.000,00	1.150.000,00	7.850.000,00	Pemulihan kerugian berlarut-larut, pengembalian tidak ada sama sekali.	Diupayakan melakukan penagihan dengan membuat surat kuasa pemotongan gaji dr ybs.	Akan dilakukan penagihan dan akan dibuatkan surat kuasa pemotongan gaji dr ybs.
52	Kehilangan kendaraan roda 2 Merk Honda NF 125 warna biru Tahun 2011 Nomor Polisi T 6834 T	Tatang Supriyadi	11.400.000,00	2.000.000,00	9.400.000,00	Pemulihan kerugian berlarut-larut, pengembalian tidak ada sama sekali.	Diupayakan melakukan penagihan dengan membuat surat kuasa pemotongan gaji dr ybs.	Akan dilakukan penagihan dan akan dibuatkan surat kuasa pemotongan gaji dr ybs.
53	Kehilangan kendaraan roda 2 Merk Yamaha Jupiter MX 135 CC Tahun 2011 Nomor Polisi T 6239 T	Winanto	12.900.000,00	0,00	12.900.000,00	Pemulihan kerugian berlarut-larut, pengembalian tidak ada sama sekali.	Diupayakan melakukan penagihan dengan membuat surat kuasa pemotongan gaji dr ybs.	Akan dilakukan penagihan dan akan dibuatkan surat kuasa pemotongan gaji dr ybs.
54	Kehilangan kendaraan roda 2 Merk Honda NF 125 TR Tahun 2009 Nomor Polisi T 5853 T	H. Nono Suparno, A.Pi.	11.800.000,00	0,00	11.800.000,00	Pemulihan kerugian berlarut-larut, pengembalian tidak ada sama sekali.	Diupayakan melakukan penagihan dengan membuat surat kuasa pemotongan gaji dr ybs.	Akan dilakukan penagihan dan akan dibuatkan surat kuasa pemotongan gaji dr ybs.
55	Kehilangan kendaraan roda 2 Merk Yamaha 50 C (T 135 HD) Tahun 2011 Nomor Polisi T 6613 T	Atifah Noorlaela, S.IP.	12.900.000,00	1.000.000,00	11.900.000,00	Pemulihan kerugian berlarut-larut, pengembalian tidak ada sama sekali.	Diupayakan melakukan penagihan dengan membuat surat kuasa pemotongan gaji dr ybs.	Akan dilakukan penagihan dan akan dibuatkan surat kuasa pemotongan gaji dr ybs.
56	Kehilangan kendaraan roda 4 Merk Toyota Avanza New 2013 warna hitam Tahun 2013 Nomor Polisi T 1196 T	Drs. Mas Indra Subhan, M.Si.	170.360.000,00	49.000.000,00	121.360.000,00	Pemulihan kerugian berlarut-larut, Pengembalian rendah.	Diupayakan melakukan penagihan dengan membuat surat kuasa pemotongan gaji dr ybs.	Akan dilakukan penagihan dan akan dibuatkan surat kuasa pemotongan gaji dr ybs.
57	Kehilangan kendaraan roda 2 Merk Yamaha Jupiter MX 135 CC Tahun 2011 Nomor Polisi T 6401 T	Tanari	12.900.000,00	0,00	12.900.000,00	Pemulihan kerugian berlarut-larut, pengembalian tidak ada sama sekali.	Diupayakan melakukan penagihan dengan membuat surat kuasa pemotongan gaji dr ybs.	Akan dilakukan penagihan dan akan dibuatkan surat kuasa pemotongan gaji dr ybs.
58	Kehilangan kendaraan roda 2 merk Honda Supra Fit NF 100 SLD Tahun 2007 No.Pol T 4370 T.	Permana Nandang Sungkawa	8.100.000,00	6.600.000,00	1.500.000,00			
59	Kehilangan kendaraan roda 4 merk Toyota Kijang Innova G AT Tahun 2010 No.Pol T 1014 T.	Hj. Euis Herawati	180.000.000,00	113.400.000,00	66.600.000,00			
60	Kehilangan kendaraan roda 2 merk Honda Supra X 125 CC Tahun 2009 No.Pol T 4915 T.	Aep Septiyandi, S.Hut.	11.200.000,00	920.000,00	10.280.000,00			
61	Kehilangan Barang Inventaris Kendaraan Roda 2, Merk Honda/NF 11A1C Th.2009 No.Polisi T 4936 T	Een Endayanti	10.600.000,00	8.800.000,00	1.800.000,00			
62	Kehilangan Barang Inventaris Kendaraan Roda 2, Merk Honda CB15A1RRF M/T Th.2014 No.Polisi T 6035 T	Tarsidi, SP	20.500.000,00	3.000.000,00	17.500.000,00			
63	Penyalahgunaan Dana JKN	Jajang Abdul Kholik	1.374.813.794,00	222.600.600,00	1.152.213.194,00			
64	Kehilangan kendaraan roda 2 merk Yamaha T 105 ERD 102 CC Tahun 2005 No.Pol T 4071 T.	Sartim Mahputra	7.600.000,00	5.900.000,00	1.700.000,00	Yang bersangkutan bersedia mencicil nilai kerugian tersebut selama 2 tahun sesuai BAP dan SKTJM.		

No.	Jenis Kasus	Nama	Jumlah Kasus	Pengembalian	Sisa	Permasalahan		
						Masalah	Rekomendasi	Komentar Instansi
1	2	3	4	5	6	7	8	9
65	Kehilangan kendaraan roda 2 merk Honda Win CB Tahun 1997 No.Pol T 3324 T.	Arip Sahim	7.300.000,00	0,00	7.300.000,00	Yang bersangkutan bersedia mencicil nilai kerugian tersebut selama 2 tahun sesuai SKTJM, tetapi sampai Juni 2015 belum ada cicilan yang disetorkan ke Kasda.		
66	Kehilangan Barang Inventaris Kendaraan Roda 2, Merk Honda/NF 100D (Supra X) Th.2003 No.Polisi T 3619 T	Eem Mariah	8.000.000,00	6.400.000,00	1.600.000,00			
67	Kelebihan Tunjangan anak usia di atas 25 tahun pada Kecamatan Dawuan	Iis Suharti NIP	752.738,00	750.950,00	1.788,00			
68	Kelebihan tunjangan Anak	Suparno	1.959.440,00	0,00	1.959.440,00			
69	Kelebihan tunjangan Anak	Pupung Afifudin NIP.	380.608,00	0,00	380.608,00			
70	Kelebihan tunjangan Anak	Masriah	305.928,00	0,00	305.928,00			
71	Pengadaan bahan baku bangunan TA 2010 tidak dilaksanakan	Kepala UPTD Pendidikan Kec. Cagak	5.178.000,00	0,00	5.178.000,00			
72	Penyaluran dana BSM tahun 2010		9.625.000,00	0,00	9.625.000,00			
73	Pengadaan belanja bangunan TA 2010 tidak dilaksanakan oleh CV Zafira		9.081.800,00	0,00	9.081.800,00			
74	Pemberian ganda beasiswa murid SDN		1.800.000,00	0,00	1.800.000,00			
75	belum jelas	Kerugian daerah/kekurangan perbendaharaan	1.860.000,00	0,00	1.860.000,00			
76	Dana Pembangunan Graha Saefa pada Kantor Akademika Keperawatan	H. Saefuloh, SKM, S.Pd, M.Si NIP.	980.000.000,00	0,00	980.000.000,00			
77	Penyalahgunaan uang Badan Rumah Sakit Umum Daerah	Yosep Susanto	46.835.000,00	14.416.400,00	32.418.600,00			
78	Penyalahgunaan wewenang mengambil obat	Heri Budiman	1.860.000,00	1.600.000,00	260.000,00			
79	Kelebihan tunjangan keluarga pada Guru SDN Kecamatan Dawuan	Cicli Suarti	4.351.374,00	0,00	4.351.374,00			
80	Penyalahgunaan uang titipan Retribusi dari 40 UPTD Puskesmas	Nanang Kusmana, SE	98.968.070,00	93.888.070,00	5.080.000,00			
81	Pembayaran Perjalanan Dinas ganda Kegiatan konsultasi Pembangunan Sarana Olah Raga	Drs. M. Asyidiq, M.Si	160.000,00	0,00	160.000,00			
82	Pembayaran ganda Perjalanan Dinas dalam daerah	Karjo dan Edi Sukarso	31.500,00	0,00	31.500,00			
83	Kelebihan Tunjangan anak pada Dinas Tenaga Kerja dan Transmigrasi Kab. Subang	Drs. Ade Rusmana, M.Si, dan Adi Sutardi	3.500.000,00	0,00	3.500.000,00			
84	Kelebihan Tunjangan anak usia di atas 25 tahun pada Dinas Tenaga Kerja dan Transmigrasi Kab. Subang	Tati KS dan Rini Ratna Sari	2.914.088,00	0,00	2.914.088,00			
85	Kelebihan Tunjangan anak pada Kecamatan Purwodadi	Dalminah	570.912,00	0,00	570.912,00			
86	Kelebihan Tunjangan anak pada UPTD Disdik Sukasari	Nur Taufik NIP.	421.182,00	0,00	421.182,00			
87	Penerimaan penghasilan ganda pada Kecamatan Comprang	Yoyo Rohanda dan Sopian	3.750.000,00	0,00	3.750.000,00			
88	Pembelian Kursi Chitos sebanyak 40 buah yang ada hanya 35 buah	Kecamatan Comprang	1.721.250,00	0,00	1.721.250,00			
89	SPJ Fiktif atas pembelian Buku Perundang-undangan pada Kecamatan Comprang	Kecamatan Comprang	1.050.000,00	0,00	1.050.000,00			

No.	Jenis Kasus	Nama	Jumlah Kasus	Pengembalian	Sisa	Permasalahan		
						Masalah	Rekomendasi	Komentar Instansi
1	2	3	4	5	6	7	8	9
90	Biaya Operasional Penunjang Kegiatan DPRD Periode 1999-2004 melebihi pagu anggaran	Anggota DPRD Periode 1999-2004	515.003.000,00	97.500.000,00	417.503.000,00			
91	Pengeluaran belanja untuk pimpinan anggota DPRD periode 1999-2004 tidak sesuai ketentuan	Anggota DPRD Periode 1999-2004	315.600.000,00	0,00	315.600.000,00			
92	Pembayaran atas realisasi kegiatan belanja modal melebihi dari volume yang terpasang	Pelaksana Pekerjaan	217.382.342,96	14.330.148,16	203.052.194,80			
93	Bantuan biaya operasional unsur pimpinan Fraksi DPRD tidak sesuai ketentuan	Fraksi DPRD (5 fraksi)	80.325.000,00	0,00	80.325.000,00			
94	Biaya penunjang operasional Pimpinan DPRD tidak sesuai sebagai mestinya	Pimpinan DPRD	76.280.000,00	47.880.000,00	28.400.000,00			
95	Kekurangan volume pekerjaan peningkatan jalan	Pelaksana Kegiatan	11.115.660,00	6.000.000,00	5.115.660,00			
96	Pembangunan jalan di Sub Dinas Bina Marga Dinas Pekerjaan Umum	Pelaksana Pekerjaan	10.510.740,58	10.000.000,00	510.740,58			
97	Pembangunan jalan di Sub Dinas Bina Marga Dinas Pekerjaan Umum	Pelaksana Pekerjaan	4.591.663,68	0,00	4.591.663,68			
98	Penyaluran Bantuan Dana Sosial	Yayasan Robithoh	400.000.000,00	80.000.000,00	320.000.000,00			
99	Kerugian keuangan atas bantuan sosial kepada masyarakat	Penerima	739.500.000,00	135.400.000,00	604.100.000,00			
100	Kelebihan pembayaran Honorarium kegiatan dan Honor dokter jaga IGD di lingkungan RSU Kelas B	PPTK/Bendaharawan RSU Kelas B	54.390.000,00	45.776.250,00	8.613.750,00			
101	Kekurangan volume pekerjaan peningkatan jalan pada Dinas Bina Marga dan Pengairan	Pelaksana Pekerjaan	100.125.392,04	76.109.050,00	24.016.342,04			
102	Kekurangan Volume Pekerjaan atas 20 Paket Pekerjaan pada Dinas Bina Marga dan Pengairan Tahun Anggaran 2011 Senilai Rp164.481.484,91.	Pelaksana pekerjaan (20 rekanan)	164.481.484,91	17.988.100,00	146.493.384,91			
103	Kekurangan Volume Pekerjaan atas 27 Paket Pekerjaan pada Dinas Bina Marga dan Pengairan TA 2011 Senilai Rp140.046.999,20	Pelaksana pekerjaan pada Dinas Bina Marga (27 paket)	140.046.999,20	23.276.336,00	116.770.663,20			
104	Kelebihan Pembayaran Gaji Sebesar Rp124.552.500,00	Pegawai Negeri Sipil Yang Bersangkutan	124.552.500,00	44.664.500,00	79.888.000,00			
105	Penerima Belanja Hibah Tidak Dapat Menunjukkan Hasil Pengadaan Sesuai Dengan Bukti Pertanggungjawaban Sebesar Rp62.200.000,00		62.200.000,00	23.300.000,00	38.900.000,00			
106	Kekurangan Volume Pekerjaan pada 3 Paket Pekerjaan Bidang Pengairan Senilai Rp89.968.962,11 pada Dinas Bina Marga dan Pengairan		89.968.962,11	57.283.750,00	32.685.212,11			
107	Kekurangan Volume Pekerjaan pada Dinas Bina Marga dan Pengairan Kabupaten Subang Sebesar Rp611.111.918,42		611.111.918,42	305.174.750,00	305.937.168,42			
108	Kelebihan Pembayaran Belanja Pegawai atas Realisasi Pembayaran Tunjangan Profesi Guru TA 2013 pada Dinas Pendidikan Sebesar Rp316.374.760,00		316.374.760,00	268.740.760,00	47.634.000,00			

No.	Jenis Kasus	Nama	Jumlah Kasus	Pengembalian	Sisa	Permasalahan		
						Masalah	Rekomendasi	Komentar Instansi
1	2	3	4	5	6	7	8	9
109	Indikasi Kerugian Daerah atas Realisasi Belanja pada Dinas Kesehatan Kabupaten Subang Tahun Anggaran (TA) 2014 Sebesar Rp10.512.867.555,00 dan TA 2013 Sebesar Rp1.478.713.600,00	Bendahara Pengeluaran TA 2014; dkk	11.991.581.155,00	0,00	11.991.581.155,00			
110	Kelebihan Pembayaran Gaji Kepada Pegawai Negeri Sipil (PNS) yang Sudah Pensiun	ADUNG	2.650.300,00	0,00	2.650.300,00			
111	Kelebihan Pembayaran Gaji Kepada Pegawai Negeri Sipil (PNS) yang Sudah Pensiun	R U K I S A H	3.411.500,00	0,00	3.411.500,00			
112	Kelebihan Pembayaran Gaji Kepada Pegawai Negeri Sipil (PNS) yang Sudah Pensiun	S U K M A N	6.105.300,00	0,00	6.105.300,00			
113	Kelebihan Pembayaran Gaji Kepada Pegawai Negeri Sipil (PNS) yang Sudah Pensiun	RADEN EDENG SODIKIN	30.770.000,00	0,00	30.770.000,00			
114	Kelebihan Pembayaran Gaji Kepada Pegawai Negeri Sipil (PNS) yang Sudah Pensiun	Drs. Susmanto	15.605.200,00	14.414.400,00	1.190.800,00			
115	Kelebihan Pembayaran Gaji Kepada Pegawai Negeri Sipil (PNS) yang Sudah Pensiun	EKOM WASKAM	5.880.100,00	0,00	5.880.100,00			
116	Kelebihan Pembayaran Gaji Kepada Pegawai Negeri Sipil (PNS) yang Sudah Pensiun	SUKAMAN	4.961.500,00	0,00	4.961.500,00			
117	Kelebihan Pembayaran Gaji Kepada Pegawai Negeri Sipil (PNS) yang Sudah Pensiun	SADIMAN	24.816.500,00	0,00	24.816.500,00			
118	Kelebihan Pembayaran Gaji Kepada Pegawai Negeri Sipil (PNS) yang Sudah Pensiun	Karnaen Hanafiah	15.529.600,00	0,00	15.529.600,00			
119	Kelebihan Pembayaran Gaji Kepada Pegawai Negeri Sipil (PNS) yang Sudah Pensiun	DIDI SUPARDI	9.216.000,00	8.292.000,00	924.000,00			
120	Kelebihan Pembayaran Gaji Kepada Pegawai Negeri Sipil (PNS) yang Sudah Pensiun	DADAH SUSILAH,S.Pd	2.976.800,00	0,00	2.976.800,00			
121	Kelebihan Pembayaran Gaji Kepada Pegawai Negeri Sipil (PNS) yang Sudah Pensiun	ARNIS	4.355.200,00	0,00	4.355.200,00			
122	Kelebihan Pembayaran Gaji Kepada Pegawai Negeri Sipil (PNS) yang Sudah Pensiun	YUDAWATI	3.922.000,00	0,00	3.922.000,00			
123	Kelebihan Pembayaran Gaji Kepada Pegawai Negeri Sipil (PNS) yang Sudah Pensiun	MURTHOWINGAH	7.426.000,00	0,00	7.426.000,00			
124	Kelebihan Pembayaran Gaji Kepada Pegawai Negeri Sipil (PNS) yang Sudah Pensiun	WAWAN GUNAWAN	4.380.100,00	0,00	4.380.100,00			
125	Kelebihan Pembayaran Gaji Kepada Pegawai Negeri Sipil (PNS) yang Sudah Pensiun	ANE YULIANA,S.Pd	4.355.200,00	0,00	4.355.200,00			
126	Kelebihan Pembayaran Gaji Kepada Pegawai Negeri Sipil (PNS) yang Sudah Pensiun	WAWAN GUNAWAN	4.694.200,00	0,00	4.694.200,00			

No.	Jenis Kasus	Nama	Jumlah Kasus	Pengembalian	Sisa	Permasalahan		
						Masalah	Rekomendasi	Komentar Instansi
1	2	3	4	5	6	7	8	9
127	Kelebihan Pembayaran Gaji Kepada Pegawai Negeri Sipil (PNS) yang Sudah Pensiun	Drs.H.YUSUF SUPRIADI	3.569.300,00	0,00	3.569.300,00			
128	Kelebihan Pembayaran Gaji Kepada Pegawai Negeri Sipil (PNS) yang Sudah Pensiun	SITI AISYAH,S.Pd	3.654.800,00	0,00	3.654.800,00			
129	Kelebihan Pembayaran Gaji Kepada Pegawai Negeri Sipil (PNS) yang Sudah Pensiun	AYI ROHIM,S.Pd	4.474.000,00	0,00	4.474.000,00			
130	Kelebihan Pembayaran Gaji Kepada Pegawai Negeri Sipil (PNS) yang Sudah Pensiun	SUHAENI,S.Pd.SD	3.516.600,00	0,00	3.516.600,00			
131	Kelebihan Pembayaran Gaji Kepada Pegawai Negeri Sipil (PNS) yang Sudah Pensiun	MIMIN SOPIAH	4.709.800,00	0,00	4.709.800,00			
132	Kelebihan Pembayaran Gaji Kepada Pegawai Negeri Sipil (PNS) yang Sudah Pensiun	ENCUH SUHENDA,S.Pd	3.648.900,00	0,00	3.648.900,00			
133	Kelebihan Pembayaran Gaji Kepada Pegawai Negeri Sipil (PNS) yang Sudah Pensiun	KONDI	2.761.700,00	0,00	2.761.700,00			
134	Kelebihan Pembayaran Gaji Kepada Pegawai Negeri Sipil (PNS) yang Sudah Pensiun	BAMBANG EDI HARYONO	4.474.000,00	0,00	4.474.000,00			
135	Kelebihan Pembayaran Gaji Kepada Pegawai Negeri Sipil (PNS) yang Sudah Pensiun	DADI SETIABUDI SUNARYA	3.722.000,00	0,00	3.722.000,00			
136	Kelebihan Pembayaran Gaji Kepada Pegawai Negeri Sipil (PNS) yang Sudah Pensiun	H.MAMAN SURATMAN S.Pd.SD	4.611.100,00	0,00	4.611.100,00			
137	Kelebihan Pembayaran Gaji Kepada Pegawai Negeri Sipil (PNS) yang Sudah Pensiun	AYI APANDI	5.760.900,00	0,00	5.760.900,00			
138	Kelebihan Pembayaran Gaji Kepada Pegawai Negeri Sipil (PNS) yang Sudah Pensiun	YEYET KUSMAYATI	4.059.000,00	0,00	4.059.000,00			
139	Kelebihan Pembayaran Gaji Kepada Pegawai Negeri Sipil (PNS) yang Sudah Pensiun	A. K. KUSNAEDI,S.Pd.I	4.581.700,00	0,00	4.581.700,00			
140	Kelebihan Pembayaran Gaji Kepada Pegawai Negeri Sipil (PNS) yang Sudah Pensiun	ANAH TARINAH,S.Pd.SD	7.488.200,00	0,00	7.488.200,00			
141	Kelebihan Pembayaran Gaji Kepada Pegawai Negeri Sipil (PNS) yang Sudah Pensiun	SOPYAN S	4.611.100,00	0,00	4.611.100,00			
142	Kelebihan Pembayaran Gaji Kepada Pegawai Negeri Sipil (PNS) yang Sudah Pensiun	SUKASMI	4.366.200,00	0,00	4.366.200,00			
143	Kelebihan Pembayaran Gaji Kepada Pegawai Negeri Sipil (PNS) yang Sudah Pensiun	Dr.ALAN AKHMAD MAULANA	4.594.500,00	0,00	4.594.500,00			
144	Kelebihan Pembayaran Gaji Kepada Pegawai Negeri Sipil (PNS) yang Sudah Pensiun	SOLEHUDIN, S.AN. M.Si.	5.262.300,00	0,00	5.262.300,00			

No.	Jenis Kasus	Nama	Jumlah Kasus	Pengembalian	Sisa	Permasalahan		
						Masalah	Rekomendasi	Komentar Instansi
1	2	3	4	5	6	7	8	9
145	Kelebihan Pembayaran Gaji Kepada Pegawai Negeri Sipil (PNS) yang Sudah Pensiun	TUMIROH,S.Pd.I	4.828.600,00	0,00	4.828.600,00			
146	Kelebihan Pembayaran Gaji Kepada Pegawai Negeri Sipil (PNS) yang Sudah Pensiun	ASEP KEMAL KURNIA,S.Sos	4.232.400,00	0,00	4.232.400,00			
147	Kelebihan Pembayaran Gaji Kepada Pegawai Negeri Sipil (PNS) yang Sudah Pensiun	DADANG SOMANTRI	4.828.600,00	0,00	4.828.600,00			
148	Kelebihan Pembayaran Gaji Kepada Pegawai Negeri Sipil (PNS) yang Sudah Pensiun	ENDANG LUKMAN,S.Pd	4.442.700,00	0,00	4.442.700,00			
149	Kelebihan Pembayaran Gaji Kepada Pegawai Negeri Sipil (PNS) yang Sudah Pensiun	DRS.RD. DUDI SUDIMAN	4.892.800,00	0,00	4.892.800,00			
150	Kelebihan Pembayaran Gaji Kepada Pegawai Negeri Sipil (PNS) yang Sudah Pensiun	ENAR SUTISNA	300.000,00	0,00	300.000,00			
151	Kelebihan Pembayaran Gaji Kepada Pegawai Negeri Sipil (PNS) yang Sudah Pensiun	MIMIN AMINAH	263.000,00	0,00	263.000,00			
152	Kelebihan Pembayaran Gaji Kepada Pegawai Negeri Sipil (PNS) yang Sudah Pensiun	ENDANG SUSWATI	4.092.400,00	0,00	4.092.400,00			
153	Kelebihan Pembayaran Gaji Kepada Pegawai Negeri Sipil (PNS) yang Sudah Pensiun	SUKIDAH	4.247.900,00	0,00	4.247.900,00			
154	Kelebihan Pembayaran Gaji Kepada Pegawai Negeri Sipil (PNS) yang Sudah Pensiun	DANNI AHDIAT, S.Pd	20.507.700,00	9.006.000,00	11.501.700,00			
155	Kelebihan Pembayaran Gaji Kepada Pegawai Negeri Sipil (PNS) yang Sudah Pensiun	W I N A N T A	9.193.400,00	4.596.700,00	4.596.700,00			
156	Kelebihan Pembayaran Gaji Kepada Pegawai Negeri Sipil (PNS) yang Sudah Pensiun	A. KAWIRI	8.710.400,00	0,00	8.710.400,00			
157	Kelebihan Pembayaran Gaji Kepada Pegawai Negeri Sipil (PNS) yang Sudah Pensiun	SRI SUDARSIH	4.581.700,00	0,00	4.581.700,00			
158	Kelebihan Pembayaran Gaji Kepada Pegawai Negeri Sipil (PNS) yang Sudah Pensiun	SURMAN	3.789.500,00	3.208.545,00	580.955,00			
159	Kelebihan Pembayaran Gaji Kepada Pegawai Negeri Sipil (PNS) yang Sudah Pensiun	M U H L I N	3.087.500,00	0,00	3.087.500,00			
160	Kelebihan Pembayaran Gaji Kepada Pegawai Negeri Sipil (PNS) yang Sudah Pensiun	KARYA	2.836.900,00	0,00	2.836.900,00			
161	Kelebihan Pembayaran Gaji Kepada Pegawai Negeri Sipil (PNS) yang Sudah Pensiun	LILIS NURHAENI	7.883.200,00	6.589.470,00	1.293.730,00			
162	Kelebihan Pembayaran Gaji Kepada Pegawai Negeri Sipil (PNS) yang Sudah Pensiun	IR. YENI TARYANI	5.983.500,00	2.483.500,00	3.500.000,00			
163	Kelebihan Pembayaran Tunjangan Profesi Guru	CICIH SUMARNI	5.122.440,00	0,00	5.122.440,00			

No.	Jenis Kasus	Nama	Jumlah Kasus	Pengembalian	Sisa	Permasalahan		
						Masalah	Rekomendasi	Komentar Instansi
1	2	3	4	5	6	7	8	9
164	Kelebihan Pembayaran Tunjangan Profesi Guru	TIA ESKANAWATI	2.441.690,00	0,00	2.441.690,00			
165	Kelebihan Pembayaran Tunjangan Profesi Guru	OYOH	3.492.395,00	0,00	3.492.395,00			
166	Kelebihan Pembayaran Tunjangan Profesi Guru	CUCU SUCIATI	3.602.385,00	0,00	3.602.385,00			
167	Kelebihan Pembayaran Tunjangan Profesi Guru	H. Eddy Setiady. S.pd	3.640.125,00	0,00	3.640.125,00			
168	Kelebihan Pembayaran Tunjangan Profesi Guru	Tirta Warsandana	3.316.785,00	0,00	3.316.785,00			
169	Kelebihan Pembayaran Tunjangan Profesi Guru	HAYATI	3.084.990,00	0,00	3.084.990,00			
170	Kelebihan Pembayaran Tunjangan Profesi Guru	TONO PRAYOGO, S.Pd.	2.641.885,00	0,00	2.641.885,00			
171	Kelebihan Pembayaran Tunjangan Profesi Guru	CECE SURYANA	2.607.655,00	0,00	2.607.655,00			
172	Kelebihan Pembayaran Tunjangan Profesi Guru	UDIN SAEPU DIN, S.Pd.I.	2.861.875,00	0,00	2.861.875,00			
173	Kelebihan Pembayaran Tunjangan Profesi Guru	ERUM RUMASIH	3.602.385,00	0,00	3.602.385,00			
174	Kelebihan Pembayaran Tunjangan Profesi Guru	UJU HAYATI	3.980.040,00	0,00	3.980.040,00			
175	Terdapat aset tetap kendaraan hilang yang belum dilakukan proses TGR pada Dinas Koperasi, UMKM. Perdagangan dan Perindustrian: a.Kehilangan Kendaraan Roda Empat, Merk Suzuki ST-150-Pick Up thn 2013 No Pol T 8223 T, Harga Perolehan Rp91.881.626,00 (Yaya Rusmaya)	Yaya Rusmaya	65.000.000,00	1.782.000,00	63.218.000,00			
176	Kehilangan Sepeda Motor Honda Supra X 125 Nopol T 5054 T Nomor Mesin JB81E1554066	Iis Suyanti	4.220.000,00	3.520.000,00	700.000,00			
177	Kehilangan Sepeda Motor Honda Tipe D1B02N13L2 Nopol T 2413 T Nomor Rangka MH1JM1113HK322437 Nomor Mesin JM11E1312127	Drs. Rusdianto, AP., ME	10.450.000,00	0,00	10.450.000,00			
178	Kehilangan Sepeda Motor Honda Vario 125 Tahun 2017	Sri Widia Indrawati, SE., MT	11.200.000,00	0,00	11.200.000,00			
179	Kehilangan Kendaraan Operasional Roda 2 merk Honda Vario T 3232 T Tahun 2005	Budhi Purnama	7.000.000,00	1.000.000,00	6.000.000,00			
180	Kehilangan Sepeda Motor Yamaha WR 155 Nomor Polisi T 2033 T	Nugraha Wibawa, SP	32.800.000,00	0,00	32.800.000,00			
181	Kehilangan Kendaraan Roda 2 Merk Honda Vario 125 ESP CBS T 6102 T Tahun 2015	Tati Maryati	9.000.000,00	3.960.000,00	5.040.000,00			
182	Kehilangan Sepeda Motor Honda/AFX12U21CO8 M/T (Supra X 125) T 2066 T Tahun 2016	Hayat Hidayat	8.000.000,00	2.000.000,00	6.000.000,00			
183	Kehilangan Kendaraan Sepeda Motor Honda/A1F02N37M1 A/T (Vario 124 CC) T 2325 U	Sigit Agung Minardi	17.000.000,00	0,00	17.000.000,00			
184	Kehilangan Sepeda Motor Merk Honda Win (MCB) T 3679 T Tahun 2004	H. Ade Sudiawan	5.000.000,00	0,00	5.000.000,00			
185	Kehilangan Sepeda Motor Honda/(Mega Pro GL 160) T 4830 T Tahun 2009	Hendra Hernawan	7.500.000,00	0,00	7.500.000,00			

No.	Jenis Kasus	Nama	Jumlah Kasus	Pengembalian	Sisa	Permasalahan		
						Masalah	Rekomendasi	Komentar Instansi
1	2	3	4	5	6	7	8	9
Jumlah			20.708.915.702,90	2.043.751.069,16	18.665.164.633,74			
C	Pihak III							
1	Pajak Bumi dan Bangunan (PBB) yang tidak disetorkan	Aminudin Kepala Kantor Pos Pembantu Kalijati	42.535.148,00	25.600.000,00	16.935.148,00	Pemulihan kerugian berlarut-larut.	Diupayakan melakukan penagihan dengan membuat surat kuasa pemotongan gaji dr ybs.	Akan dilakukan penagihan dan akan dibuatkan surat kuasa pemotongan gaji dr ybs.
2	Kehilangan Sepeda Motor Suzuki A 100 Tahun 1996 No Pol T 2834 T	Endang Sopandi	3.220.000,00	0,00	3.220.000,00	Pemulihan kerugian berlarut-larut, pengembalian tidak ada sama sekali.	Supaya dilakukan upaya penagihan secara aktif	Akan dilakukan penagihan dilanjutkan dengan penagihan
3	Penurunan target PBB	Kolektor pemungut PBB dan mantan Kepala Desa Citra Jaya dan Kepala Desa Nanggareng	60.700.000,00	30.682.000,00	30.018.000,00			
Jumlah			106.455.148,00	56.282.000,00	50.173.148,00			
C	Pengelola BUMD							
1	Kredit Fiktif PADA PD BPR Kec. Cisalak	Dastim Sutisna NIP. 480103060 Direktur PD BPR Cisalak	40.110.000,00	22.850.000,00	17.260.000,00	Diupayakan melakukan penagihan	Akan dilakukan penagihan	
2	Selisih saldo Kas Tunai Unit Jasa Angkutan PT. Subang Sejahtera	Ir. H. Eman Suherman	10.000.000,00	0,00	10.000.000,00			
3	Penyalahgunaan uang Oleh PT. Subang Sejahtera	Ir. H. Eman Suherman	55.680.000,00	0,00	55.680.000,00			
4	Selisih Persedian barang dagangan oleh PT. Subang Sejahtera	Ir. H. Eman Suherman	3.950.000,00	0,00	3.950.000,00			
5	Kelebihan pembiayaan Rice Miking Unit dan Pagar PT. Subang Sejahtera	Ir. H. Eman Suherman	9.852.000,00	0,00	9.852.000,00			
6	Penyalahgunaan uang hasil Pupuk Urea Oleh PT. Subang Sejahtera	Ir. H. Eman Suherman	295.200.206,00	0,00	295.200.206,00			
7	Selisih saldo Kas / Bank oleh PT. Subang Sejahtera	Ir. H. Eman Suherman	936.797.326,00	300.000.000,00	636.797.326,00			
8	Selisih Saldo oleh PT. Subang Sejahtera	Ir. H. Eman Suherman	72.738.306,00	0,00	72.738.306,00			
9	Selisih saldo antara Saldo Buku Kas dengan Saldo Kas oleh PT. Subang Sejahtera	Ir. H. Eman Suherman	90.587.500,00	0,00	90.587.500,00			
10	Penyalahgunaan Keuangan PD BPR Ciasem	Sukarmin	104.797.900,00	0,00	104.797.900,00			
Jumlah			1.619.713.238,00	322.850.000,00	1.296.863.238,00			
Jumlah Total			35.237.404.162,90	2.422.883.069,16	32.814.521.093,74			

**DAFTAR SALDO PIUTANG LAINNYA PER 31 DESEMBER 2023  
TAHUN ANGGARAN 2023**

No	Uraian	Saldo per 31 Desember 2023 (Rp)	Saldo per 31 Desember 2022 (Rp)	Kenaikan/ (Penurunan)	%
1	<b>Piutang Pendapatan BLUD:</b>	<b>33.188.413.047,20</b>	<b>20.660.140.683,00</b>	<b>12.528.272.364,20</b>	<b>60,64</b>
	a. BLUD RSUD	32.736.328.225,00	20.628.588.262,00	12.107.739.963,00	58,69
	b. BLUD Puskesmas	452.084.822,20	31.552.421,00	420.532.401,20	1.332,81
2	<b>Piutang Pendapatan Fasos/Fasum</b>	<b>9.415.507.200,00</b>	<b>9.415.507.200,00</b>	<b>0,00</b>	<b>-</b>
3	<b>Piutang Kemitraan</b>	<b>520.069.856,00</b>	<b>524.755.173,00</b>	<b>(4.685.317,00)</b>	<b>(0,89)</b>
4	<b>Piutang atas Kelebihan Pembayaran pada pihak ketiga</b>	<b>0,00</b>	<b>305.130,00</b>	<b>(305.130,00)</b>	<b>(100,00)</b>
5	<b>Piutang atas Pelepasan Hak Atas Tanah</b>	<b>1.326.157.000,00</b>	<b>1.479.928.000,00</b>	<b>(153.771.000,00)</b>	<b>(10,39)</b>
6	<b>Piutang Pendapatan Bunga</b>	<b>0,00</b>	<b>4.162.988,50</b>	<b>(4.162.988,50)</b>	<b>(100,00)</b>
7	<b>Piutang Pengembalian atas Penjualan Tanah</b>	<b>76.317.169,00</b>	<b>0,00</b>	<b>76.317.169,00</b>	<b>∞</b>
	<b>Jumlah</b>	<b>44.526.464.272,20</b>	<b>32.084.799.174,50</b>	<b>12.441.665.097,70</b>	<b>38,78</b>

## PENETAPAN JUMLAH PIUTANG PEDAGANG PASAR BARU (PASAR EKS PT. RYANTAMA CITRAKARYA ABADI) MELALUI VALIDASI DOKUMEN AKAD KREDIT PEDAGANG PEMERINTAH KABUPATEN SUBANG TAHUN 2023

DATA LAPORAN PIUTANG PASAR EKS RYANTAMA																
No	Informasi Bangunan		Informasi Pembeli/Penyewa				Dokumen Pendukung	Harga Kredit	Akumulasi Pembayaran s.d Take Over Tahun	Sisa Piutang s.d Take Over	Informasi Pengakuan			Pembayaran Setelah Take Over		Sisa Piutang Per 31 Desember 2022
	Blok	Kategori	Pemilik 1		Pemilik 2/ Terakhir						Diakui		Tdk Diakui	2018 - 2021	2022	
			Nama	Alamat	Nama	Alamat					Nilai Sama	Nilai Beda				
1	2	3	4	5	6	7	8	9	10	11=9-10	12	13	14	15	16	17 = 12 - 15 - 16
1	I C/02	Toko	Yanto	Gg Anggrek belakang BNI Subang	Endang		Tidak Ada	45.138.000,00	21.303.000,00	23.835.000,00	23.835.000,00	0,00		0,00	0,00	23.835.000,00
2	I C/03	Toko	Jejen	Palabuan Sukamelang Subang	Sutarya		Tidak Ada	45.138.000,00	17.400.000,00	27.738.000,00	27.738.000,00	0,00		2.400.000,00	0,00	25.338.000,00
3	I C/04	Toko	Ade Firmansyah	Karang Sari Soklat Subang	Aan		Ada	45.138.000,00	15.800.000,00	29.338.000,00	29.338.000,00	0,00		3.770.000,00	0,00	25.568.000,00
4	I C/06	Toko	Agus Suherlono	Sukagali 01/03 subang			Ada	45.138.000,00	32.900.000,00	12.238.000,00	12.238.000,00	0,00		0,00	0,00	12.238.000,00
5	I C/15	Toko	Eko Rudianto	Babakan Rt 05/09 Sukamelang Sbg	Soni		Tidak Ada	45.138.000,00	19.780.000,00	25.358.000,00	25.358.000,00	0,00		0,00	0,00	25.358.000,00
6	I C/16	Toko	Agus perdana	Sukagali 01/03 subang	Rosita		Ada	45.138.000,00	10.740.000,00	34.398.000,00	34.398.000,00	0,00		6.500.000,00	500.000,00	27.398.000,00
7	I C/23	Toko	Yose aldi	Perumahan BAP			Ada	45.138.000,00	12.525.000,00	32.613.000,00	32.613.000,00	0,00		0,00	0,00	32.613.000,00
8	I C/24	Toko	Yose aldi	Perumahan BAP			Ada	45.138.000,00	12.525.000,00	32.613.000,00	32.613.000,00	0,00		0,00	0,00	32.613.000,00
9	I C/26	Toko	Oman	Sukamanah panglejar subang	Othi		Tidak Ada	45.138.000,00	10.740.000,00	34.398.000,00	34.398.000,00	0,00		0,00	0,00	34.398.000,00
10	I C/27	Toko	Davil Mustopa	Jln Cagak Subang	Othi		Ada	45.138.000,00	10.740.000,00	34.398.000,00	32.838.000,00	32.838.000,00		0,00	0,00	32.838.000,00
11	I C/28	Toko	Yayah Suryati/Aan	Sukamelang 54/04 subang	Endeung		Ada	45.138.000,00	12.140.000,00	32.998.000,00	32.998.000,00	0,00		390.000,00	0,00	32.608.000,00
12	I C/30	Toko	Mimin Maryamin	Clameri cisaga	Agung		Tidak Ada	45.138.000,00	10.740.000,00	34.398.000,00	34.398.000,00	0,00		2.980.000,00	0,00	31.418.000,00
13	I C/05	Toko	Othi	Sukagali 01/03 subang			Ada	45.138.000,00	16.210.000,00	28.928.000,00	28.928.000,00	0,00		0,00	0,00	28.928.000,00
14	I C/07	Toko	Fajar Sidik	Sutaatmaja Panglejar Subang			Ada	45.138.000,00	10.740.000,00	34.398.000,00	34.398.000,00	0,00		0,00	0,00	34.398.000,00
15	I C/08	Toko	Imas Romlah	Sukamanah panglejar subang	Sopiatun		Ada	45.138.000,00	11.914.500,00	33.223.500,00	32.643.500,00	32.643.500,00		0,00	0,00	32.643.500,00
16	I C/09	Toko	Imas Romlah	Sukamanah panglejar subang			Ada	45.138.000,00	11.914.500,00	33.223.500,00	33.223.500,00	0,00		0,00	0,00	33.223.500,00
17	I C/10	Toko	Ara Suhara	Cikadu tegal kalapa subang			Ada	45.138.000,00	8.760.000,00	36.378.000,00	32.945.000,00	32.945.000,00		0,00	0,00	32.945.000,00
18	I C/11	Toko	Aep Amar	Karang Sari Soklat Subang	Andi		Ada	45.138.000,00	19.173.000,00	25.965.000,00	25.965.000,00	0,00		0,00	0,00	25.965.000,00
19	I C/13	Toko	Setiawan	Sukagali 01/03 subang	Suhiman/Etim		Ada	45.138.000,00	6.666.000,00	38.472.000,00	38.472.000,00	0,00		0,00	0,00	38.472.000,00
20	I C/14	Toko	A Rusli	Cikadu tegal kalapa subang			Ada	45.138.000,00	32.687.450,00	12.450.550,00	12.450.550,00	0,00		0,00	0,00	12.450.550,00
21	I C/18	Toko	Zaeni	KarangSetra Cikampek			Ada	45.138.000,00	14.085.000,00	31.053.000,00	31.053.000,00	0,00		0,00	0,00	31.053.000,00
22	I C/19	Toko	Zaeni	KarangSetra Cikampek			Ada	45.138.000,00	14.085.000,00	31.053.000,00	31.053.000,00	0,00		0,00	0,00	31.053.000,00
23	I C/20	Toko	Nono	Sukagali 01/03 subang			Tidak Ada	45.138.000,00	3.780.000,00	41.358.000,00	41.358.000,00	0,00		0,00	0,00	41.358.000,00
24	I C/21	Toko	Kokom Komariah	Sukagali 01/03 subang			Ada	45.138.000,00	10.740.000,00	34.398.000,00	34.398.000,00	0,00		0,00	0,00	34.398.000,00
25	I C/22	Toko	Cece Sudirman	Jl. Pasar Inpres Subang			Tidak Ada	45.138.000,00	7.680.000,00	37.458.000,00	37.458.000,00	0,00		0,00	0,00	37.458.000,00
26	I C/25	Toko	Hj Jasmar	Jl Pasar inpres Subang			Ada	45.138.000,00	12.398.000,00	32.740.000,00	32.740.000,00	0,00		0,00	0,00	32.740.000,00
27	I C/29	Toko	Widayanti	BTN Chielet	Gaosin		Ada	45.138.000,00	4.000.000,00	41.138.000,00	39.673.000,00	39.673.000,00		1.600.000,00	0,00	38.073.000,00
28	I C/31	Toko	Hj. Momoh	Sukagali 01/03 subang			Ada	45.138.000,00	14.683.000,00	30.455.000,00	30.455.000,00	0,00		630.000,00	0,00	29.825.000,00
29	I F/10	Kios	Herlisa	Perumnas Blok I Subang	Othi		Ada	28.290.000,00	6.840.000,00	21.450.000,00	21.450.000,00	0,00		0,00	0,00	21.450.000,00
30	I F/16	Kios	Drs Nana Wardana	Perumahan Ciereng Subang	Ade		Ada	28.290.000,00	6.690.000,00	21.600.000,00	21.600.000,00	0,00		0,00	0,00	21.600.000,00
31	I F/21	Kios	Euis Eni	Pagaden subang			Ada	28.290.000,00	13.200.000,00	15.090.000,00	15.090.000,00	0,00		3.260.000,00	0,00	11.830.000,00
32	I F/31	Kios	Ujang Yusuf	Sukagali 01/03 subang	Pepen		Ada	28.290.000,00	2.750.000,00	25.540.000,00	25.540.000,00	0,00		3.810.000,00	0,00	21.730.000,00
33	I F/32	Kios	Suryati	Jalitri 09/45 subang	Pepen		Ada	28.290.000,00	6.690.000,00	21.600.000,00	21.600.000,00	0,00		70.000,00	0,00	21.530.000,00
34	I F/36	Kios	Adang Medi	Perumnas Blok II Subang			Tidak Ada	28.290.000,00	6.690.000,00	21.600.000,00	21.600.000,00	0,00		0,00	0,00	21.600.000,00
35	I F/45	Kios	Dedah	Gg Panglejar subang	Endang		Ada	28.290.000,00	6.690.000,00	21.600.000,00	21.600.000,00	0,00		0,00	0,00	21.600.000,00
36	I F/46	Kios	Yono/Ida Parida	Perumahan Griya Panglejar	Nani winarni		Tidak Ada	28.290.000,00	6.690.000,00	21.600.000,00	21.600.000,00	0,00		2.020.000,00	0,00	19.580.000,00
37	I F/47	Kios	Winda Sulastri/Mukti	Perumahan Bunka Cinangsi Sbg	Itang		Ada	28.290.000,00	6.690.000,00	21.600.000,00	21.600.000,00	0,00		4.290.000,00	0,00	17.310.000,00
38	I F/48	Kios	Engkos Wastiri	Panglejar subang	Deni		Ada	28.290.000,00	6.690.000,00	21.600.000,00	21.600.000,00	0,00		1.110.000,00	0,00	20.490.000,00
39	I F/49	Kios	Deni Irawadi	Sukagali 01/03 subang			Ada	28.290.000,00	6.690.000,00	21.600.000,00	21.600.000,00	0,00		0,00	0,00	21.600.000,00
40	I F/50	Kios	Tatang Sukmawijaya	Jalitri 09/45 subang			Ada	28.290.000,00	8.780.000,00	19.510.000,00	19.510.000,00	0,00		1.160.000,00	0,00	18.350.000,00
41	I F/53	Kios	Ida Kusminar	Pintu uyuh Subang	Pepen		Tidak Ada	28.290.000,00	6.690.000,00	21.600.000,00	21.600.000,00	0,00		610.000,00	0,00	20.990.000,00
42	I F/54	Kios	Iskandar/Entin	Jalitri Subang	Pepen		Ada	28.290.000,00	6.210.000,00	22.080.000,00	22.080.000,00	0,00		0,00	0,00	22.080.000,00
43	I F/60	Kios	Endun Abdullah	Perumnas Blok II Subang			Ada	28.290.000,00	8.415.000,00	19.875.000,00	19.875.000,00	0,00		0,00	0,00	19.875.000,00
44	I F/62	Kios	Sutirah/Diah	Gg. Cikondang Subang	Soni		Ada	28.290.000,00	6.690.000,00	21.600.000,00	21.600.000,00	0,00		0,00	0,00	21.600.000,00
45	I F/65	Kios	Yahya	Jalitri Subang			Ada	28.290.000,00	9.265.000,00	19.025.000,00	19.025.000,00	0,00		780.000,00	0,00	18.245.000,00
46	I F/68	Kios	Waskadi	Gg. Cikondang Subang			Tidak Ada	28.290.000,00	6.690.000,00	21.600.000,00	21.600.000,00	0,00		250.000,00	0,00	21.350.000,00
47	I F/76	Kios	Nani Maryani	Jalitri Subang	Anda		Ada	28.290.000,00	6.890.000,00	21.400.000,00	21.400.000,00	0,00		1.690.000,00	0,00	19.710.000,00
48	I F/77	Kios	Yani	Perumahan Bunka Cinangsi Sbg			Ada	28.290.000,00	10.705.000,00	17.585.000,00	17.585.000,00	0,00		0,00	0,00	17.585.000,00
49	I F/78	Kios	Soni	Panglejar subang			Tidak Ada	28.290.000,00	7.120.000,00	21.170.000,00	21.170.000,00	0,00		3.540.000,00	0,00	17.630.000,00
50	I F/79	Kios	Saripudin	Cigadung subang			Ada	28.290.000,00	7.000.000,00	21.290.000,00	21.290.000,00	0,00		1.840.000,00	0,00	19.450.000,00
51	I F/96	Kios	Oon Komariah	Cigadung subang			Tidak Ada	28.290.000,00	15.000.000,00	13.290.000,00	13.290.000,00	0,00		2.720.000,00	0,00	10.570.000,00
52	I F/98	Kios	Eti Suhaeti	Pasirceuri Sukamelang Subang	Enong		Ada	28.290.000,00	7.890.000,00	20.400.000,00	20.400.000,00	0,00		0,00	0,00	20.400.000,00
53	I F/103	Kios	Hadi	Gg Panglejar subang	Unam		Tidak Ada	28.290.000,00	11.370.000,00	16.920.000,00	16.920.000,00	0,00		4.250.000,00	0,00	12.670.000,00
54	I F/104	Kios	Eti Rohaeti	Gg. Cikondang Subang	Unam		Ada	28.290.000,00	7.190.000,00	21.100.000,00	21.100.000,00	0,00		0,00	0,00	21.100.000,00
55	I F/105	Kios	Ade Rahmat	Perumahan Griya Panglejar			Ada	28.290.000,00	10.057.750,00	18.232.250,00	18.232.250,00	0,00		2.280.000,00	0,00	15.952.250,00

1	2	3	4	5	6	7	8	9	10	11=9-10	12	13	14	15	16	17 = 12 - 15 - 16
56	I F/106	Kios	Ade Rahmat	Perumahan Griya Panglejar			Ada	28.290.000,00	10.057.750,00	18.232.250,00	18.232.250,00	0,00		0,00	0,00	18.232.250,00
57	I F/107	Kios	Anah	Blok Jalitri Subang	Ade rahmat		Tidak Ada	28.290.000,00	6.690.000,00	21.600.000,00	21.600.000,00	0,00		0,00	0,00	21.600.000,00
58	I F/108	Kios	Anah	Blok Jalitri Subang	Titi		Tidak Ada	28.290.000,00	6.690.000,00	21.600.000,00	21.600.000,00	0,00		2.950.000,00	0,00	18.650.000,00
59	I F2/04	Kios	Cucu	Gg. Titiran Subang	Endang		Ada	28.290.000,00	6.690.000,00	21.600.000,00	21.600.000,00	0,00		0,00	0,00	21.600.000,00
60	I F2/05	Kios	Hamzah	Haurgeulis Subang	Agus		Ada	28.290.000,00	7.000.000,00	21.290.000,00	21.290.000,00	0,00		10.530.000,00	0,00	10.760.000,00
61	I F/01	Kios	Rina S defianti	Perumahan Pondok Gede Subang			Ada	28.290.000,00	6.690.000,00	21.600.000,00	21.600.000,00	0,00		0,00	0,00	21.600.000,00
62	I F/03	Kios	Ida Wati	Jalitri 09/45 subang			Ada	28.290.000,00	6.690.000,00	21.600.000,00	21.600.000,00	0,00		0,00	0,00	21.600.000,00
63	I F/04	Kios	A. Junaedi	Gg Mawar Subang			Ada	28.290.000,00	9.360.000,00	18.930.000,00	18.930.000,00	0,00		0,00	0,00	18.930.000,00
64	I F/05	Kios	Othi	Sukagalih 01/03			Ada	28.290.000,00	7.297.000,00	20.993.000,00	20.992.500,00	0,00		0,00	0,00	20.992.500,00
65	I F/07	Kios	Nina	Perumahan Pondok Gede Subang			Ada	28.290.000,00	8.580.000,00	19.710.000,00	19.710.000,00	0,00		0,00	0,00	19.710.000,00
66	I F/08	Kios	Nina	Perumahan Pondok Gede Subang			Ada	28.290.000,00	8.580.000,00	19.710.000,00	19.710.000,00	0,00		0,00	0,00	19.710.000,00
67	I F/09	Kios	Alam	Desa Cidahu Subang			Ada	28.290.000,00	7.070.000,00	21.220.000,00	21.220.000,00	0,00		0,00	0,00	21.220.000,00
68	I F/11	Kios	Miftah Farid	Desa Cidahu Subang			Ada	28.290.000,00	6.680.000,00	21.610.000,00	21.610.000,00	0,00		0,00	0,00	21.610.000,00
69	I F/12	Kios	Tisna Sugandi	Perumahan Ciereng Subang			Ada	28.290.000,00	6.826.000,00	21.464.000,00	21.464.000,00	0,00		0,00	0,00	21.464.000,00
70	I F/17	Kios	Lesmana	Desa Cidahu Subang			Ada	28.290.000,00	6.430.000,00	21.860.000,00	21.860.000,00	0,00		0,00	0,00	21.860.000,00
71	I F/18	Kios	Miftah Farid	Desa Cidahu Subang			Tidak Ada	28.290.000,00	6.680.000,00	21.610.000,00	21.610.000,00	0,00		0,00	0,00	21.610.000,00
72	I F/19	Kios	Othi	Sukagalih 01/03 subang	Neneng		Ada	28.290.000,00	7.297.500,00	20.992.500,00	20.722.500,00	20.722.500,00		65.000,00	0,00	20.657.500,00
73	I F/20	Kios	Alan Nurdiana	Desa Cidahu Subang	Dede masri		Ada	28.290.000,00	7.220.000,00	21.070.000,00	21.070.000,00	0,00		0,00	0,00	21.070.000,00
74	I F/24	Kios	Dedeh	Pagaden subang			Ada	28.290.000,00	6.690.000,00	21.600.000,00	21.600.000,00	0,00		0,00	0,00	21.600.000,00
75	I F/25	Kios	Atin Rohayatin	Cigadung subang			Tidak Ada	28.290.000,00	5.690.000,00	22.600.000,00	22.600.000,00	0,00		0,00	0,00	22.600.000,00
76	I F/26	Kios	Magdalena	Sukagalih 01/03 subang			Ada	28.290.000,00	6.690.000,00	21.600.000,00	21.600.000,00	0,00		0,00	0,00	21.600.000,00
77	I F/27	Kios	H. Masril	Cigadung subang			Ada	28.290.000,00	7.290.000,00	21.000.000,00	21.000.000,00	0,00		0,00	0,00	21.000.000,00
78	I F/28	Kios	H. Masril	Cigadung subang			Ada	28.290.000,00	7.290.000,00	21.000.000,00	21.000.000,00	0,00		0,00	0,00	21.000.000,00
79	I F/29	Kios	Hj. Imik Holimah	Perumahan Pondok Gede Subang			Tidak Ada	28.290.000,00	6.690.000,00	21.600.000,00	21.600.000,00	0,00		0,00	0,00	21.600.000,00
80	I F/33	Kios	Sudirman				Ada	28.290.000,00	7.870.000,00	20.420.000,00	20.050.000,00	20.050.000,00		0,00	0,00	20.050.000,00
81	I F/34	Kios	Nassrulloh	Perumahan Pondok Gede Subang			Ada	28.290.000,00	9.090.000,00	19.200.000,00	19.200.000,00	0,00		0,00	0,00	19.200.000,00
82	I F/35	Kios	Yoner Sinamulang	Sukamanah panglejar subang			Tidak Ada	28.290.000,00	6.690.000,00	21.600.000,00	21.600.000,00	0,00		0,00	0,00	21.600.000,00
83	I F/37	Kios	Endang/Dedi Juhaedi	Cibarola Subang			Ada	28.290.000,00	6.690.000,00	21.600.000,00	21.600.000,00	0,00		0,00	0,00	21.600.000,00
84	I F/38	Kios	Endang/Dedi Juhaedi	Cibarola Subang			Ada	28.290.000,00	6.690.000,00	21.600.000,00	21.600.000,00	0,00		0,00	0,00	21.600.000,00
85	I F/41	Kios	Nani Maryani	Palabuan Sukamelang Subang			Ada	28.290.000,00	6.690.000,00	21.600.000,00	21.600.000,00	0,00		0,00	0,00	21.600.000,00
86	I F/42	Kios	Agus Suprpto	Jalitri Subang	Oyon mulyono		Tidak Ada	28.290.000,00	2.500.000,00	25.790.000,00	25.790.000,00	0,00		0,00	0,00	25.790.000,00
87	I F/43	Kios	Tuti Maastiah	Gg Mawar Subang			Tidak Ada	28.290.000,00	6.690.000,00	21.600.000,00	21.600.000,00	0,00		0,00	0,00	21.600.000,00
88	I F/44	Kios	Nani Maryani	Palabuan Sukamelang Subang			Ada	28.290.000,00	6.690.000,00	21.600.000,00	21.600.000,00	0,00		0,00	0,00	21.600.000,00
89	I F/56	Kios	Iskandar	Jalitri Subang			Tidak Ada	28.290.000,00	4.460.000,00	23.830.000,00	23.830.000,00	0,00		0,00	0,00	23.830.000,00
90	I F/57	Kios	Iin Solihin	Perumnas Blok 7 Subang			Tidak Ada	28.290.000,00	6.690.000,00	21.600.000,00	21.600.000,00	0,00		0,00	0,00	21.600.000,00
91	I F/58	Kios	Julaeha binti Juli	Gembor Pagaden Subang			Ada	28.290.000,00	6.690.000,00	21.600.000,00	21.600.000,00	0,00		0,00	0,00	21.600.000,00
92	I F/59	Kios	Cich Juarsih				Tidak Ada	28.290.000,00	6.690.000,00	21.600.000,00	21.600.000,00	0,00		0,00	0,00	21.600.000,00
93	I F/64	Kios	Khoerudin	Palabuan Sukamelang Subang			Ada	28.290.000,00	9.740.000,00	18.550.000,00	18.550.000,00	0,00		0,00	0,00	18.550.000,00
94	I F/75	Kios	Itang Waryat				Ada	28.290.000,00	13.310.000,00	14.980.000,00	14.980.000,00	0,00		150.000,00	0,00	14.830.000,00
95	I F/80	Kios	Saripudin	Cigadung subang			Tidak Ada	28.290.000,00	7.000.000,00	21.290.000,00	21.290.000,00	0,00		0,00	0,00	21.290.000,00
96	I F/81	Kios	H. Euis Fatimah	Jl. KH. Muhyidin Cigadung Subang			Ada	28.290.000,00	6.690.000,00	21.600.000,00	21.600.000,00	0,00		0,00	0,00	21.600.000,00
97	I F/82	Kios	Asep Saepul	Jl. Sutaatmaja Bok Jalitri Subang			Tidak Ada	28.290.000,00	6.690.000,00	21.600.000,00	21.600.000,00	0,00		0,00	0,00	21.600.000,00
98	I F/83	Kios	Tini	Jl. KH. Muhyidin Cigadung Subang			Tidak Ada	28.290.000,00	6.690.000,00	21.600.000,00	21.600.000,00	0,00		0,00	0,00	21.600.000,00
99	I F/84	Kios	Titri Unarti	Jalitri Subang			Tidak Ada	28.290.000,00	11.630.000,00	16.660.000,00	16.660.000,00	0,00		0,00	0,00	16.660.000,00
100	I F/85	Kios	Dahlan	Sukahayu Cigadung Subang			Tidak Ada	28.290.000,00	6.690.000,00	21.600.000,00	21.600.000,00	0,00		0,00	0,00	21.600.000,00
101	I F/86	Kios	Dendi	Perumnas Blok 7 Subang			Ada	28.290.000,00	9.280.000,00	19.010.000,00	19.010.000,00	0,00		0,00	0,00	19.010.000,00
102	I F/87	Kios	Ika Atikah	Cibarola Subang	Yeyen		Ada	28.290.000,00	8.760.000,00	19.530.000,00	19.530.000,00	0,00		0,00	0,00	19.530.000,00
103	I F/90	Kios	Ikah Atikah	Jln. RA. Kartini Soklat Subang	Yeyen		Ada	28.290.000,00	6.690.000,00	21.600.000,00	21.600.000,00	0,00		0,00	0,00	21.600.000,00
104	I F/91	Kios	Wartesh	Gembor Pagaden Subang			Ada	28.290.000,00	6.950.000,00	21.340.000,00	21.340.000,00	0,00		0,00	0,00	21.340.000,00
105	I F/93	Kios	Dan Ramdan	Perumnas Blok 5 Subang			Ada	28.290.000,00	6.690.000,00	21.600.000,00	21.390.000,00	21.390.000,00		0,00	0,00	21.390.000,00
106	I F/94	Kios	Eti Suhaeti	Pasirceuri Sukamelang Subang			Tidak Ada	28.290.000,00	6.690.000,00	21.600.000,00	21.600.000,00	0,00		0,00	0,00	21.600.000,00
107	I F/97	Kios	Abidin	Pintu uyuh Subang	Dion		Ada	28.290.000,00	17.680.000,00	10.610.000,00	10.610.000,00	0,00		0,00	0,00	10.610.000,00
108	I F/99	Kios	Wintarsih	Desa Gembor Kec. Pagaden			Ada	28.290.000,00	6.690.000,00	21.600.000,00	21.600.000,00	0,00		0,00	0,00	21.600.000,00
109	I F1/02	Kios	Aam Suryamah	Palasari Ciater			Ada	28.290.000,00	6.690.000,00	21.600.000,00	21.600.000,00	0,00		0,00	0,00	21.600.000,00
110	I F1/03	Kios	Drs. A As'ari	Ds. Gemborsari Pagaden Subang			Ada	28.290.000,00	6.690.000,00	21.600.000,00	21.600.000,00	0,00		0,00	0,00	21.600.000,00
111	I F1/04	Kios	Lilis Lestari	Sukamelang Rt 20/04 Sukamelang Sbg			Tidak Ada	28.290.000,00	6.690.000,00	21.600.000,00	21.600.000,00	0,00		0,00	0,00	21.600.000,00
112	I F1/05	Kios	Lilis Lestari	Sukamelang Rt 20/04 Sukamelang Sbg			Tidak Ada	28.290.000,00	6.690.000,00	21.600.000,00	21.600.000,00	0,00		0,00	0,00	21.600.000,00
113	I F1/06	Kios	H. Tata	Sukamelang Rt 20/04 Sukamelang Sbg			Ada	28.290.000,00	6.690.000,00	21.600.000,00	21.600.000,00	0,00		0,00	0,00	21.600.000,00
114	I F1/07	Kios	Setiawan	Sukagalih 01/03 subang			Tidak Ada	28.290.000,00	2.642.000,00	25.648.000,00	25.648.000,00	0,00		0,00	0,00	25.648.000,00
115	I F1/08	Kios	Ara suhara	Cikadu tegal kalapa			Tidak Ada	28.290.000,00	4.038.000,00	24.252.000,00	24.252.000,00	0,00		0,00	0,00	24.252.000,00
116	I F1/09	Kios	Imas romlah	Sukamanah panglejar subang			Tidak Ada	28.290.000,00	6.141.000,00	22.149.000,00	22.149.000,00	0,00		0,00	0,00	22.149.000,00
117	I F1/10	Kios	H. Yayat Hidayat	Gg. Seroja Sukarahayu Subang			Tidak Ada	28.290.000,00	6.690.000,00	21.600.000,00	21.600.000,00	0,00		0,00	0,00	21.600.000,00
118	I F1/11	Kios	Ironi/Eti Kusmiati	Jl. RA. Kartini Sokat Subang			Ada	28.290.000,00	6.690.000,00	21.600.000,00	21.600.000,00	0,00		0,00	0,00	21.600.000,00

1	2	3	4	5	6	7	8	9	10	11=9-10	12	13	14	15	16	17 = 12 - 15 - 16
119	I F1/12	Kios	Titli Suryati	Sutaatmaja Blok Jalitri Subang			Ada	28.290.000,00	6.690.000,00	21.600.000,00	21.600.000,00	0,00		0,00	0,00	21.600.000,00
120	I F2/02	Kios	Nariah	Gg. Cikondang			Ada	28.290.000,00	7.320.000,00	20.970.000,00	20.970.000,00	0,00		0,00	0,00	20.970.000,00
121	I F2/03	Kios	Nariah	Gg. Cikondang			Ada	28.290.000,00	7.320.000,00	20.970.000,00	20.970.000,00	0,00		0,00	0,00	20.970.000,00
122	I G/01	Los	Ade Ropian	Perumahan Pondok Gede Subang	Tatang		Tidak Ada	9.150.000,00	3.770.500,00	5.379.500,00	5.379.500,00	0,00		5.379.500,00	0,00	0,00
123	I G/02	Los	Dadang	Jalitri 09/45 subang	Nanang		Tidak Ada	9.150.000,00	3.938.500,00	5.211.500,00	5.211.500,00	0,00		5.211.500,00	0,00	0,00
124	I G/03	Los	Dadang	Jalitri 09/45 subang	Nanang		Ada	9.150.000,00	3.938.500,00	5.211.500,00	5.211.500,00	0,00		2.971.500,00	0,00	2.240.000,00
125	I G/04	Los	Entin/Hadi Wijaya	Jln. KH Muhidin Blok Rambutan Cigadung	Emen		Ada	9.150.000,00	2.130.000,00	7.020.000,00	7.020.000,00	0,00		6.910.000,00	0,00	110.000,00
126	I G/05	Los	Ade J	Blok Rambutan	Emen		Ada	9.150.000,00	2.343.000,00	6.807.000,00	6.807.000,00	0,00		0,00	0,00	6.807.000,00
127	I G/06	Los	Badru Zaman	Blok Jagal Subang	Al suminar		Tidak Ada	9.150.000,00	2.343.000,00	6.807.000,00	6.807.000,00	0,00		6.320.000,00	0,00	487.000,00
128	I G/07	Los	Badru Zaman	Blok Jagal Subang	Al suminar		Ada	9.150.000,00	2.343.000,00	6.807.000,00	6.807.000,00	0,00		0,00	0,00	6.807.000,00
129	I G/12	Los	Asep Riwana	Desa Cidahu Subang			Ada	9.150.000,00	6.374.000,00	2.776.000,00	2.776.000,00	0,00		1.450.000,00	0,00	1.326.000,00
130	I G/13	Los	Asep Riwana	Desa Cidahu Subang			Ada	9.150.000,00	6.374.000,00	2.776.000,00	2.776.000,00	0,00		0,00	0,00	2.776.000,00
131	I G/14	Los	Asep Riwana	Desa Cidahu Subang			Ada	9.150.000,00	6.374.000,00	2.776.000,00	2.776.000,00	0,00		0,00	0,00	2.776.000,00
132	I G/15	Los	Sarifudin	Perumahan Ciereng Subang			Tidak Ada	9.150.000,00	2.130.000,00	7.020.000,00	7.020.000,00	0,00		0,00	0,00	7.020.000,00
133	I G/16	Los	Munaah/Oom Komariah	Desa Cidahu Subang			Tidak Ada	9.150.000,00	2.130.000,00	7.020.000,00	7.020.000,00	0,00		0,00	0,00	7.020.000,00
134	I G/20	Los	Yuyu Karyadi/Jhon	Perumahan Bumi Abdi Praja	Asep riwana		Ada	9.150.000,00	2.130.000,00	7.020.000,00	7.020.000,00	0,00		0,00	0,00	7.020.000,00
135	I G/21	Los	Yuyu Karyadi/Jhon	Perumahan Bumi Abdi Praja	Asep riwana		Ada	9.150.000,00	2.130.000,00	7.020.000,00	7.020.000,00	0,00		0,00	0,00	7.020.000,00
136	I G/22	Los	Etem	Cidahu			Ada	9.150.000,00	4.114.000,00	5.036.000,00	5.036.000,00	0,00		760.000,00	0,00	4.276.000,00
137	I G/23	Los	Zaenal Mustopa	Sukagalih 01/03 subang	Enung		Ada	9.150.000,00	2.130.000,00	7.020.000,00	7.020.000,00	0,00		0,00	0,00	7.020.000,00
138	I G/25	Los	Nana Sukarna	Pagaden subang			Ada	9.150.000,00	5.626.000,00	3.524.000,00	3.524.000,00	0,00		2.260.000,00	0,00	1.264.000,00
139	I G/26	Los	Yayan Alfian/Hadi wijaya	Jln. KH Muhidin Blok Rambutan Cigadung	Al suminar		Ada	9.150.000,00	2.130.000,00	7.020.000,00	7.020.000,00	0,00		0,00	0,00	7.020.000,00
140	I G/27	Los	Yayan Alfian/Hadi wijaya	Jln. KH Muhidin Blok Rambutan Cigadung	Al suminar		Tidak Ada	9.150.000,00	2.130.000,00	7.020.000,00	7.020.000,00	0,00		0,00	0,00	7.020.000,00
141	I G/28	Los	A Rusli	Jalitri 09/45 subang	Emen		Ada	9.150.000,00	2.130.000,00	7.020.000,00	7.020.000,00	0,00		0,00	0,00	7.020.000,00
142	I G/29	Los	Sanija	Cigadung subang	Nana yatna		Ada	9.150.000,00	3.330.000,00	5.820.000,00	5.820.000,00	0,00		3.780.000,00	0,00	2.040.000,00
143	I G/30	Los	Hariato	Sukagalih 01/03 subang	Deri irawan		Ada	9.150.000,00	3.995.000,00	5.155.000,00	5.155.000,00	0,00		3.800.000,00	0,00	1.355.000,00
144	I G/31	Los	Lili Sadeli/Euis	Perumahan Pondok Gede Subang	Haryanto		Tidak Ada	9.150.000,00	3.630.000,00	5.520.000,00	5.520.000,00	0,00		0,00	0,00	5.520.000,00
145	I G/32	Los	Ade Ropian	Perumahan Pondok Gede Subang	Tatang		Ada	9.150.000,00	3.770.500,00	5.379.500,00	5.379.500,00	0,00		2.000.000,00	0,00	3.379.500,00
146	I G/34	Los	Barnas	Sukagalih 01/03 subang	Isak agustian		Ada	9.150.000,00	3.220.000,00	5.930.000,00	5.930.000,00	0,00		860.000,00	0,00	5.070.000,00
147	I G/35	Los	Barnas	Sukagalih 01/03 subang	Isak agustian		Ada	9.150.000,00	3.220.000,00	5.930.000,00	5.930.000,00	0,00		0,00	0,00	5.930.000,00
148	I G/36	Los	Juan	Jalitri 09/45 subang	Titli		Tidak Ada	9.150.000,00	2.610.000,00	6.540.000,00	6.540.000,00	0,00		3.010.000,00	0,00	3.530.000,00
149	I G/38	Los	Suryadi	Perumahan Pondok Gede Subang			Ada	9.150.000,00	2.130.000,00	7.020.000,00	7.020.000,00	0,00		0,00	0,00	7.020.000,00
150	I G/39	Los	Suryadi	Perumahan Pondok Gede Subang	Akmal		Ada	9.150.000,00	2.130.000,00	7.020.000,00	7.020.000,00	0,00		3.580.000,00	0,00	3.440.000,00
151	I G/40	Los	Idris	Perumnas Blok II Subang	Akmal		Ada	9.150.000,00	3.170.000,00	5.980.000,00	5.980.000,00	0,00		0,00	0,00	5.980.000,00
152	I G/42	Los	Nurasiah	Cibarola Subang	Enung		Ada	9.150.000,00	3.430.000,00	5.720.000,00	5.720.000,00	0,00		4.020.000,00	0,00	1.700.000,00
153	I G/44	Los	Said Zaenal	Cibarola Subang	Enur		Ada	9.150.000,00	2.130.000,00	7.020.000,00	7.020.000,00	0,00		5.080.000,00	0,00	1.940.000,00
154	I G/45	Los	Enur	Palabuan Sukamelang Subang			Ada	9.150.000,00	3.220.000,00	5.930.000,00	5.930.000,00	0,00		40.000,00	0,00	5.890.000,00
155	I G/46	Los	Enur	Palabuan Sukamelang Subang			Ada	9.150.000,00	3.220.000,00	5.930.000,00	5.930.000,00	0,00		0,00	0,00	5.930.000,00
156	I G/47	Los	Ija	Jalitri Subang			Ada	9.150.000,00	4.347.500,00	4.802.500,00	4.802.500,00	0,00		1.900.000,00	0,00	2.902.500,00
157	I G/48	Los	Ija	Jalitri Subang			Ada	9.150.000,00	4.347.500,00	4.802.500,00	4.802.500,00	0,00		0,00	0,00	4.802.500,00
158	I G/50	Los	Ardiansyah	Gg Mawar Subang	Dedeh		Ada	9.150.000,00	5.550.000,00	3.600.000,00	3.600.000,00	0,00		1.080.000,00	0,00	2.520.000,00
159	I G/51	Los	Aep	Gg Panglejar subang	Dedeh		Ada	9.150.000,00	4.520.000,00	4.630.000,00	4.630.000,00	0,00		0,00	0,00	4.630.000,00
160	I G/52	Los	Asep Euis	Perumahan Griya Panglejar			Ada	9.150.000,00	3.921.000,00	5.229.000,00	5.229.000,00	0,00		1.610.000,00	0,00	3.619.000,00
161	I G/53	Los	Asep Euis	Perumahan Griya Panglejar			Ada	9.150.000,00	3.921.000,00	5.229.000,00	5.229.000,00	0,00		0,00	0,00	5.229.000,00
162	I G/61	Los	Karsim	Sukagalih 01/03 subang	Ali mustopa		Ada	9.150.000,00	2.311.500,00	6.838.500,00	6.838.500,00	0,00	Lunas	0,00	0,00	0,00
163	I G/62	Los	Yuyun	Pintu uyuh Subang	Endi sukandi		Ada	9.150.000,00	3.395.000,00	5.755.000,00	5.755.000,00	0,00		360.000,00	0,00	5.395.000,00
164	I G/63	Los	Iis Aisah/Darman	Jalitri Subang	yayi		Ada	9.150.000,00	3.782.000,00	5.368.000,00	5.368.000,00	0,00		570.000,00	0,00	4.798.000,00
165	I G/65	Los	Lilis	Jalitri Subang	Dede rohman		Tidak Ada	9.150.000,00	2.800.500,00	6.349.500,00	6.349.500,00	0,00		3.580.000,00	0,00	2.769.500,00
166	I G/66	Los	Lilis	Jalitri Subang	Dede rohman		Ada	9.150.000,00	2.800.500,00	6.349.500,00	6.349.500,00	0,00		0,00	0,00	6.349.500,00
167	I G/69	Los	Satim awang	Perumahan kopti			Tidak Ada	9.150.000,00	3.267.500,00	5.882.500,00	5.882.500,00	0,00		640.000,00	0,00	5.242.500,00
168	I G/70	Los	Sarwita	Pasirceuri Sukamelang Subang			Tidak Ada	9.150.000,00	3.347.000,00	5.803.000,00	5.803.000,00	0,00		4.650.000,00	0,00	1.153.000,00
169	I G/73	Los	Rasitem	Babakan Bandung	Hj dedeh		Ada	9.150.000,00	4.754.150,00	4.395.850,00	4.395.850,00	0,00		970.000,00	0,00	3.425.850,00
170	I G/76	Los	Anisa	Gg. Cikondang			Ada	9.150.000,00	3.480.000,00	5.670.000,00	5.670.000,00	0,00		0,00	0,00	5.670.000,00
171	I G/77	Los	Handi	Cigadung subang	Apin		Ada	9.150.000,00	3.030.000,00	6.120.000,00	6.120.000,00	0,00		500.000,00	0,00	5.620.000,00
172	I G/78	Los	Roni	Cibarola Soklat Subang	Apin		Ada	9.150.000,00	2.021.000,00	7.129.000,00	7.129.000,00	0,00		0,00	0,00	7.129.000,00
173	I G/79	Los	Roni	Cibarola Soklat Subang			Ada	9.150.000,00	2.021.000,00	7.129.000,00	7.129.000,00	0,00		0,00	0,00	7.129.000,00
174	I G/82	Los	Tati	Sutaatmaja Pasar Inpres Subang	Amah		Ada	9.150.000,00	2.450.000,00	6.700.000,00	6.700.000,00	0,00		2.580.000,00	0,00	4.120.000,00
175	I G/83	Los	Tati	Sutaatmaja Pasar Inpres Subang	Amah		Ada	9.150.000,00	2.450.000,00	6.700.000,00	6.700.000,00	0,00		0,00	0,00	6.700.000,00
176	I G/84	Los	Juju	Sutaatmaja Pasar Inpres Subang	Maemunah		Ada	9.150.000,00	2.360.000,00	6.790.000,00	6.790.000,00	0,00		260.000,00	0,00	6.530.000,00
177	I G/85	Los	Juju	Sutaatmaja Pasar Inpres Subang	Maemunah		Ada	9.150.000,00	2.360.000,00	6.790.000,00	6.790.000,00	0,00		0,00	0,00	6.790.000,00
178	I G/87	Los	Endang	Jalitri Subang	Jajang		Ada	9.150.000,00	2.780.000,00	6.370.000,00	6.370.000,00	0,00		630.000,00	0,00	5.740.000,00
179	I G/88	Los	Jajang	Cisaga Belendung Subang			Ada	9.150.000,00	8.430.000,00	720.000,00	720.000,00	0,00		720.000,00	0,00	0,00
180	I G/90	Los	Wawan Gunawan	Jln Pagaden Raya Pagaden	Budi		Ada	9.150.000,00	3.253.000,00	5.897.000,00	5.897.000,00	0,00		1.050.000,00	0,00	4.847.000,00
181	I G/93	Los	Kacih/Cucu	Dawuan Oncom	Asiyah		Ada	9.150.000,00	7.350.000,00	1.800.000,00	1.800.000,00	0,00		1.800.000,00	0,00	0,00

1	2	3	4	5	6	7	8	9	10	11=9-10	12	13	14	15	16	17 = 12 - 15 - 16
182	I G/97	Los	Asiyah	Cijuhung Kalijat			Tidak Ada	9.150.000,00	1.136.600,00	8.013.400,00	8.013.400,00	0,00		2.660.000,00	0,00	5.353.400,00
183	I G/99	Los	Asiyah	Cijuhung Kalijat			Tidak Ada	9.150.000,00	1.136.600,00	8.013.400,00	8.013.400,00	0,00		120.000,00	0,00	7.893.400,00
184	I G/106	Los	Danuri	Kopti Subang			Ada	9.150.000,00	5.507.500,00	3.642.500,00	3.642.500,00	0,00		1.060.000,00	0,00	2.582.500,00
185	I G/109	Los	Oding/Hendi	Perumahan kopti	Hadi		Ada	9.150.000,00	3.340.000,00	5.810.000,00	5.810.000,00	0,00		70.000,00	0,00	5.740.000,00
186	I G/110	Los	Siti	Sukamelang subang	Engkos		Ada	9.150.000,00	3.067.500,00	6.082.500,00	6.082.500,00	0,00		830.000,00	0,00	5.252.500,00
187	I G/111	Los	Amah	Perumahan Griya Panglejar			Tidak Ada	9.150.000,00	2.130.000,00	7.020.000,00	7.020.000,00	0,00		0,00	0,00	7.020.000,00
188	I G/112	Los	Amah	Palabuan Sukamelang Subang			Ada	9.150.000,00	3.909.250,00	5.240.750,00	5.240.750,00	0,00		0,00	0,00	5.240.750,00
189	I G/113	Los	Amah	Palabuan Sukamelang Subang			Ada	9.150.000,00	3.909.250,00	5.240.750,00	5.240.750,00	0,00		0,00	0,00	5.240.750,00
190	I G/114	Los	Siti	Sukamelang subang	Amah		Ada	9.150.000,00	3.067.500,00	6.082.500,00	6.082.500,00	0,00		0,00	0,00	6.082.500,00
191	I G/115	Los	Ida Dawiri	Sukamelang subang			Ada	9.150.000,00	4.381.500,00	4.768.500,00	4.768.500,00	0,00		0,00	0,00	4.768.500,00
192	I G/116	Los	Sukarya	Sukamelang subang	Hadi		Ada	9.150.000,00	987.900,00	8.162.100,00	8.162.100,00	0,00		8.162.100,00	0,00	0,00
193	I G/117	Los	Sukarya	Sukamelang subang	Hadi		Ada	9.150.000,00	987.900,00	8.162.100,00	8.162.100,00	0,00		0,00	0,00	8.162.100,00
194	I G/127	Los	Nana Darna	Boncu KarangAnyar Subang	Atih		Ada	9.150.000,00	5.407.000,00	3.743.000,00	3.743.000,00	0,00		3.743.000,00	0,00	0,00
195	I G/128	Los	Parman	Palasari Ciater			Ada	9.150.000,00	6.753.500,00	2.396.500,00	2.396.500,00	0,00		2.396.500,00	0,00	0,00
196	I G/130	Los	Dede Saepudin	Palasari Ciater			Tidak Ada	9.150.000,00	3.570.500,00	5.579.500,00	5.579.500,00	0,00		3.480.000,00	0,00	2.099.500,00
197	I G/131	Los	Rukmana	Cijambe Subang	Atih		Tidak Ada	9.150.000,00	5.763.000,00	3.387.000,00	3.387.000,00	0,00		0,00	0,00	3.387.000,00
198	I G/132	Los	Rukmana	Cijambe Subang	Atih		Ada	9.150.000,00	5.763.000,00	3.387.000,00	3.387.000,00	0,00		0,00	0,00	3.387.000,00
199	I G/133	Los	Uhmidi	Sagalaherang			Ada	9.150.000,00	3.290.000,00	5.860.000,00	5.860.000,00	0,00		0,00	0,00	5.860.000,00
200	I G/134	Los	Mas'an	Sagalaherang	Uhmidi		Ada	9.150.000,00	3.490.000,00	5.660.000,00	5.660.000,00	0,00		1.310.000,00	0,00	4.350.000,00
201	I G/137	Los	Warim	Karancegak Cidahu Subang			Ada	9.150.000,00	3.590.000,00	5.560.000,00	5.560.000,00	0,00		1.000.000,00	0,00	4.560.000,00
202	I G/138	Los	Hj Titin	Perumnas Blok 7 subang	Nia		Ada	9.150.000,00	3.422.000,00	5.728.000,00	5.728.000,00	0,00		30.000,00	0,00	5.698.000,00
203	I G/139	Los	Rika	Perumnas Blok 7 subang	Nia		Ada	9.150.000,00	2.962.000,00	6.188.000,00	6.188.000,00	0,00		0,00	0,00	6.188.000,00
204	I G/143	Los	Heri Tempe	Perumahan kopti	Sanen		Ada	9.150.000,00	3.786.500,00	5.363.500,00	5.363.500,00	0,00		2.220.000,00	0,00	3.143.500,00
205	I G/145	Los	H.Waskadi	Sumurgintung pagaden	Hj. Rumnesih		Ada	9.150.000,00	3.000.000,00	6.150.000,00	0,00	Lunas		0,00	0,00	0,00
206	I G/146	Los	H. Waskadi	Sumurgintung Pagaden	Hj. Rumnesih		Ada	9.150.000,00	3.000.000,00	6.150.000,00	6.150.000,00	0,00		6.150.000,00	0,00	0,00
207	I G/147	Los	Uhan/Jaja Miharja	Gunung Tua Cijambe Subang	Hadi		Tidak Ada	9.150.000,00	2.761.250,00	6.388.750,00	6.388.750,00	0,00		0,00	0,00	6.388.750,00
208	I G/148	Los	Uhan/Jaja Miharja	Gunung Tua Cijambe Subang	Hadi		Tidak Ada	9.150.000,00	2.761.250,00	6.388.750,00	6.388.750,00	0,00		0,00	0,00	6.388.750,00
209	I G/149	Los	A Encum	Palabuan Sukamelang Subang	Hadi		Ada	9.150.000,00	2.130.000,00	7.020.000,00	7.020.000,00	0,00		0,00	0,00	7.020.000,00
210	I G/150	Los	Dedi Sugandi	Jalitri Subang	Nia		Ada	9.150.000,00	2.995.000,00	6.155.000,00	6.155.000,00	0,00		0,00	0,00	6.155.000,00
211	I G/156	Los	Nurhidayah	Sukamelang subang	Epon		Ada	9.150.000,00	3.500.000,00	5.650.000,00	5.650.000,00	0,00		320.000,00	0,00	5.330.000,00
212	I G/157	Los	Nurhidayah	Sukamelang subang	Atih		Ada	9.150.000,00	3.500.000,00	5.650.000,00	5.650.000,00	0,00		0,00	0,00	5.650.000,00
213	I G/158	Los	Jua Juarsih	Sukamelang subang	Tatang		Tidak Ada	9.150.000,00	2.130.000,00	7.020.000,00	7.020.000,00	0,00		0,00	0,00	7.020.000,00
214	I G/159	Los	Jua Juarsih	Sukamelang subang	Tatang		Ada	9.150.000,00	5.435.000,00	3.715.000,00	3.715.000,00	0,00		1.595.000,00	0,00	2.120.000,00
215	I G/161	Los	Kristin Sariningsih	Kp. Gembor Pagaden	Basir		Tidak Ada	9.150.000,00	2.130.000,00	7.020.000,00	7.020.000,00	0,00		2.415.000,00	0,00	4.605.000,00
216	I G/162	Los	Wawan	Jalitri Subang			Ada	9.150.000,00	5.168.750,00	3.981.250,00	3.981.250,00	0,00		3.405.000,00	0,00	576.250,00
217	I G/163	Los	Wawan	Jalitri Subang			Tidak Ada	9.150.000,00	5.168.750,00	3.981.250,00	3.981.250,00	0,00		0,00	0,00	3.981.250,00
218	I G/167	Los	Ako Komarudin	Palasari Ciater			Tidak Ada	9.150.000,00	6.397.750,00	2.752.250,00	2.752.250,00	0,00		2.752.250,00	0,00	0,00
219	I G/168	Los	Ako Komarudin	Palasari Ciater			Ada	9.150.000,00	6.397.750,00	2.752.250,00	2.752.250,00	0,00		0,00	0,00	2.752.250,00
220	I G/169	Los	Sain/Ita	Gunung Tua Cijambe Subang			Ada	9.150.000,00	6.563.000,00	2.587.000,00	2.587.000,00	0,00		2.587.000,00	0,00	0,00
221	I G/170	Los	H. Ita	Cikondang Subang	Emen		Ada	9.150.000,00	4.825.000,00	4.325.000,00	4.325.000,00	0,00		0,00	0,00	4.325.000,00
222	I G/171	Los	H. Ita	Cikondang Subang	Emen		Ada	9.150.000,00	4.825.000,00	4.325.000,00	4.325.000,00	0,00		0,00	0,00	4.325.000,00
223	I G/172	Los	Mulyana Saputra	Jalitri Subang	Emen		Ada	9.150.000,00	2.130.000,00	7.020.000,00	7.020.000,00	0,00		0,00	0,00	7.020.000,00
224	I G/173	Los	Euis Sumarlah	Rawabadak subang	Emen		Tidak Ada	9.150.000,00	2.690.000,00	6.460.000,00	6.460.000,00	0,00		0,00	0,00	6.460.000,00
225	I G/176	Los	Endang Kalapa	Cigadung subang	Alan		Ada	9.150.000,00	5.574.000,00	3.576.000,00	3.576.000,00	0,00		580.000,00	0,00	2.996.000,00
226	I G/179	Los	Nono Sumarno	Jalitri Subang			Ada	9.150.000,00	2.130.000,00	7.020.000,00	7.020.000,00	0,00		2.370.000,00	0,00	4.650.000,00
227	I G/180	Los	Imas	Haurgelis	Emen		Tidak Ada	9.150.000,00	2.130.000,00	7.020.000,00	7.020.000,00	0,00		0,00	0,00	7.020.000,00
228	I G/181	Los	Lili	Perumahan kopti	Emen		Tidak Ada	9.150.000,00	2.130.000,00	7.020.000,00	7.020.000,00	0,00		0,00	0,00	7.020.000,00
229	I G/182	Los	H. Ita	Cikondang Subang	Emen		Ada	9.150.000,00	4.825.000,00	4.325.000,00	4.325.000,00	0,00		0,00	0,00	4.325.000,00
230	I G/183	Los	H. Ita	Cikondang Subang	Emen		Ada	9.150.000,00	4.825.000,00	4.325.000,00	4.325.000,00	0,00		0,00	0,00	4.325.000,00
231	I G/184	Los	Sumyati	Dawuan kaler Subang			Ada	9.150.000,00	6.686.500,00	2.463.500,00	2.463.500,00	0,00		2.463.500,00	0,00	0,00
232	I G/185	Los	Popon	BTN Sidadadi Subang			Ada	9.150.000,00	3.980.000,00	5.170.000,00	5.170.000,00	0,00		0,00	0,00	5.170.000,00
233	I G/190	Los	Maman	BTN Sidadadi Subang			Ada	9.150.000,00	7.390.000,00	1.760.000,00	1.760.000,00	0,00		1.760.000,00	0,00	0,00
234	I G/193	Los	Imas/Ade Oray	Jalitri Subang			Ada	9.150.000,00	3.893.000,00	5.257.000,00	5.257.000,00	0,00		0,00	0,00	5.257.000,00
235	I G/194	Los	Imas/Ade Oray	Jalitri Subang			Tidak Ada	9.150.000,00	3.893.000,00	5.257.000,00	5.257.000,00	0,00		0,00	0,00	5.257.000,00
236	I G/195	Los	Ineu Adha	Jln. Pasar Inpres Subang	Wilda rospiani		Ada	9.150.000,00	2.130.000,00	7.020.000,00	7.020.000,00	0,00		0,00	0,00	7.020.000,00
237	I G/196	Los	Rini Juniawati	Jln. Pasar Inpres Subang	Wilda rospiani		Tidak Ada	9.150.000,00	2.130.000,00	7.020.000,00	7.020.000,00	0,00		0,00	0,00	7.020.000,00
238	I G/197	Los	H. Waskadi	Sumurgintung Pagaden	Nono sumarno		Tidak Ada	9.150.000,00	3.000.000,00	6.150.000,00	6.150.000,00	0,00		0,00	0,00	6.150.000,00
239	I G/198	Los	Engkos	Jalitri Subang			Ada	9.150.000,00	6.674.000,00	2.476.000,00	2.476.000,00	0,00		1.600.000,00	0,00	876.000,00
240	I G/199	Los	Setiarni	Rawabadak subang			Tidak Ada	9.150.000,00	2.332.500,00	6.817.500,00	6.817.500,00	0,00		550.000,00	0,00	6.267.500,00
241	I G/203	Los	Mahmud	Rawabadak subang			Ada	9.150.000,00	5.549.000,00	3.601.000,00	3.601.000,00	0,00		0,00	0,00	3.601.000,00
242	I G/17	Los	Nana Sayur	Perumahan Ciereng Subang			Tidak Ada	9.150.000,00	3.312.500,00	5.837.500,00	5.837.500,00	0,00		0,00	0,00	5.837.500,00
243	I G/18	Los	Nana Sayur	Perumahan Ciereng Subang			Tidak Ada	9.150.000,00	3.312.500,00	5.837.500,00	5.837.500,00	0,00		0,00	0,00	5.837.500,00
244	I G/19	Los	Sartimah	Pagaden subang			Ada	9.150.000,00	2.130.000,00	7.020.000,00	7.020.000,00	0,00		0,00	0,00	7.020.000,00

1	2	3	4	5	6	7	8	9	10	11=9-10	12	13	14	15	16	17 = 12 - 15 - 16
245	I G/37	Los	Empat	sukamanah panglejar subang	Titi		Ada	9.150.000,00	2.553.500,00	6.596.500,00	0,00	0,00	Lunas	0,00	0,00	0,00
246	I G/49	Los	Nurhidayah	Palabuan Sukamelang Subang			Ada	9.150.000,00	2.130.000,00	7.020.000,00	7.020.000,00	0,00		0,00	0,00	7.020.000,00
247	I G/54	Los	Dede Masri	Perumahan Bunka Cinangsi Subang			Ada	9.150.000,00	5.213.300,00	3.936.700,00	3.476.700,00	3.476.700,00		0,00	0,00	3.476.700,00
248	I G/55	Los	Dede Masri	Perumahan Bunka Cinangsi Subang			Ada	9.150.000,00	5.213.300,00	3.936.700,00	3.936.700,00	0,00		0,00	0,00	3.936.700,00
249	I G/56	Los	Dede Masri	Perumahan Bunka Cinangsi Subang			Ada	9.150.000,00	5.213.300,00	3.936.700,00	3.936.700,00	0,00		0,00	0,00	3.936.700,00
250	I G/58	Los	Oman	Panglejar subang	Yuyun		Ada	9.150.000,00	2.901.250,00	6.248.750,00	5.858.750,00	5.858.750,00		0,00	0,00	5.858.750,00
251	I G/59	Los	Oman	Panglejar subang	Yuyun		Ada	9.150.000,00	2.901.250,00	6.248.750,00	6.248.750,00	0,00		0,00	0,00	6.248.750,00
252	I G/67	Los	Encar/Kamsari	Kalapa Dua Sumur Barang Cibogo SBG			Ada	9.150.000,00	2.978.500,00	6.171.500,00	3.437.750,00	3.437.750,00		1.590.000,00	0,00	1.847.750,00
253	I G/68	Los	Encar/Kamsari	Kalapa Dua Sumur Barang Cibogo SBG			Ada	9.150.000,00	2.978.500,00	6.171.500,00	5.907.750,00	5.907.750,00		0,00	0,00	5.907.750,00
254	I G/71	Los	Rasitem	Babakan bandung			Tidak Ada	9.150.000,00	4.754.150,00	4.395.850,00	4.395.850,00	0,00		0,00	0,00	4.395.850,00
255	I G/72	Los	Rasitem	Babakan bandung			Ada	9.150.000,00	4.754.150,00	4.395.850,00	4.395.850,00	0,00		0,00	0,00	4.395.850,00
256	I G/75	Los	Endu	Jalitri Subang	Rasitem		Tidak Ada	9.150.000,00	2.130.000,00	7.020.000,00	7.020.000,00	0,00		0,00	0,00	7.020.000,00
257	I G/80	Los	Yanto	Gg. Melati Subang			Ada	9.150.000,00	4.912.000,00	4.238.000,00	0,00	0,00	Lunas	0,00	0,00	0,00
258	I G/81	Los	Rohanda	Pasirkarembi Subang			Ada	9.150.000,00	4.451.000,00	4.699.000,00	4.699.000,00	0,00		0,00	0,00	4.699.000,00
259	I G/91	Los	Kusdani	Perumnas Blok 8 Subang			Ada	9.150.000,00	4.822.000,00	4.328.000,00	4.238.000,00	4.238.000,00		0,00	0,00	4.238.000,00
260	I G/92	Los	Asiyah	Cijuhung Kalijat	Kusdani		Ada	9.150.000,00	1.136.600,00	8.013.400,00	8.013.400,00	0,00		0,00	0,00	8.013.400,00
261	I G/98	Los	Asiyah				Ada	9.150.000,00	1.136.600,00	8.013.400,00	8.013.400,00	0,00		0,00	0,00	8.013.400,00
262	I G/101	Los	Acep/Ade Carinta	Jalitri Subang	Azis		Ada	9.150.000,00	2.130.000,00	7.020.000,00	7.020.000,00	0,00		0,00	0,00	7.020.000,00
263	I G/102	Los	Yuyun Yuningsih	Cipaku Subang	Azis		Tidak Ada	9.150.000,00	8.460.000,00	690.000,00	690.000,00	0,00		0,00	0,00	690.000,00
264	I G/104	Los	Sukarya	Sukamelang	Cucu		Ada	9.150.000,00	987.900,00	8.162.100,00	0,00	0,00	Lunas	0,00	0,00	0,00
265	I G/105	Los	Sukarya	Sukamelang subang			Ada	9.150.000,00	987.900,00	8.162.100,00	7.902.100,00	7.902.100,00		930.000,00	0,00	6.972.100,00
266	I G/107	Los	Dedi Ayam				Ada	9.150.000,00	5.036.500,00	4.113.500,00	3.993.500,00	3.993.500,00		0,00	0,00	3.993.500,00
267	I G/108	Los	Entin	Gg Panglejar subang			Tidak Ada	9.150.000,00	2.130.000,00	7.020.000,00	7.020.000,00	0,00		0,00	0,00	7.020.000,00
268	I G/119	Los	Tedi	Sukahayu Panglejar subang			Ada	9.150.000,00	3.780.000,00	5.370.000,00	3.290.000,00	3.290.000,00		0,00	0,00	3.290.000,00
269	I G/120	Los	Sukarya	Sukamelang subang			Ada	9.150.000,00	987.900,00	8.162.100,00	8.162.100,00	0,00		0,00	0,00	8.162.100,00
270	I G/121	Los	A. encum				Ada	9.150.000,00	1.715.000,00	7.435.000,00	7.435.000,00	0,00		0,00	0,00	7.435.000,00
271	I G/124	Los	Rukmana				Ada	9.150.000,00	5.763.000,00	3.387.000,00	3.387.000,00	0,00		0,00	0,00	3.387.000,00
272	I G/126	Los	Edi Toge	Sukagalih Boncu Subang			Ada	9.150.000,00	3.557.000,00	5.593.000,00	0,00	0,00	Lunas	0,00	0,00	0,00
273	I G/151	Los	Iyum	Palabuhan			Ada	9.150.000,00	2.130.000,00	7.020.000,00	5.125.000,00	5.125.000,00		415.000,00	0,00	4.710.000,00
274	I G/153	Los	Saefful	Cikondang Subang	Azis		Ada	9.150.000,00	4.247.500,00	4.902.500,00	4.902.500,00	0,00		0,00	0,00	4.902.500,00
275	I G/154	Los	Saefful	Cikondang Subang	Azis		Ada	9.150.000,00	4.247.500,00	4.902.500,00	4.902.500,00	0,00		0,00	0,00	4.902.500,00
276	I G/164	Los	Arif Kardayim	Babakan Sawah Cidahu Subang	Umin Sofyan		Tidak Ada	9.150.000,00	6.480.000,00	2.670.000,00	2.670.000,00	0,00		2.670.000,00	0,00	0,00
277	I G/166	Los	Epon				Ada	9.150.000,00	4.664.000,00	4.486.000,00	4.486.000,00	0,00		0,00	0,00	4.486.000,00
278	I G/189	Los	Pian	Sukamelang subang			Tidak Ada	9.150.000,00	3.130.000,00	6.020.000,00	6.020.000,00	0,00		0,00	0,00	6.020.000,00
279	II C/06	Toko	Tin Wartiningsih	Jln. Raya Pagaden	Yudi Wahyudi		Ada	43.138.000,00	13.700.000,00	29.438.000,00	19.368.000,00	19.368.000,00		2.180.000,00	0,00	17.188.000,00
280	II C/07	Toko	Tin Wartiningsih	Jln. Raya Pagaden	Yudi Wahyudi		Ada	43.138.000,00	13.700.000,00	29.438.000,00	19.368.000,00	19.368.000,00		0,00	0,00	19.368.000,00
281	II C/23	Toko	Heri	Sukamanah panglejar subang			Tidak ada	43.138.000,00	3.810.000,00	39.328.000,00	39.328.000,00	0,00		150.000,00	0,00	39.178.000,00
282	II C/27	Toko	Ana Diana	Cileuleuy Cijambe	Aceng		Tidak ada	43.138.000,00	10.440.000,00	32.698.000,00	32.698.000,00	0,00		3.000.000,00	0,00	29.698.000,00
283	II C/28	Toko	Opik Hidayat	BTN Ciheuleut Subang	Andi		Tidak ada	43.138.000,00	12.740.000,00	30.398.000,00	30.398.000,00	0,00		0,00	0,00	30.398.000,00
284	II C/30	Toko	Hj Eti/Euis Tin Kartini	Kp Cikawali 034/019 Pasirkareumbi Sbg	H. Abdulrohman (Alvi)		Tidak ada	43.138.000,00	11.170.000,00	31.968.000,00	31.968.000,00	0,00		0,00	0,00	31.968.000,00
285	II C/31	Toko	Hamim	Sukagalih 01/03 subang	H. Abdulrohman (Alvi)		Ada	43.138.000,00	9.940.000,00	33.198.000,00	33.198.000,00	0,00		0,00	0,00	33.198.000,00
286	II C/01	Toko	Arhetin/Mimin	Perumnas Blok 4 Subang			Tidak ada	43.138.000,00	11.580.000,00	31.558.000,00	31.558.000,00	0,00		0,00	0,00	31.558.000,00
287	II C/02	Toko	Kunifah	Karang Sari Soklat Subang			Tidak ada	43.138.000,00	8.740.000,00	34.398.000,00	34.398.000,00	0,00		0,00	0,00	34.398.000,00
288	II C/03	Toko	Indra Junaedi	Sutaatmaja Panglejar Subang			Tidak ada	43.138.000,00	8.740.000,00	34.398.000,00	34.398.000,00	0,00		0,00	0,00	34.398.000,00
289	II C/04	Toko	Santi Rosyanti	Gg. Melati Subang			Tidak ada	43.138.000,00	11.160.000,00	31.978.000,00	31.978.000,00	0,00		0,00	0,00	31.978.000,00
290	II C/05	Toko	H. Rohman	Cikadu tegal kalapa subang	H.Asep		Tidak ada	43.138.000,00	8.740.000,00	34.398.000,00	34.398.000,00	0,00		0,00	0,00	34.398.000,00
291	II C/10	Toko	Heri Herdiana	Sukagalih 01/03 subang	Jajang		Tidak ada	43.138.000,00	9.580.000,00	33.558.000,00	33.558.000,00	0,00		0,00	0,00	33.558.000,00
292	II C/11	Toko	Nandang Mutaqin	Babakan Rt 05/09 Sukamelang Subang	Jajang		Tidak ada	43.138.000,00	8.740.000,00	34.398.000,00	34.398.000,00	0,00		0,00	0,00	34.398.000,00
293	II C/12	Toko	Dadi Supriyadi	Sukagalih 01/03 subang			Ada	43.138.000,00	1.580.000,00	41.558.000,00	14.558.000,00	14.558.000,00		0,00	0,00	14.558.000,00
294	II C/13	Toko	Ahmad Rivai	Kemang jakarta pusat			Tidak ada	43.138.000,00	8.740.000,00	34.398.000,00	34.398.000,00	0,00		0,00	0,00	34.398.000,00
295	II C/14	Toko	Sutung	BTN Ciheuleut Subang			Tidak ada	43.138.000,00	10.185.000,00	32.953.000,00	32.953.000,00	0,00		0,00	0,00	32.953.000,00
296	II C/15	Toko	Sutung	BTN Ciheuleut Subang			Tidak ada	43.138.000,00	10.185.000,00	32.953.000,00	32.953.000,00	0,00		0,00	0,00	32.953.000,00
297	II C/17	Toko	Eman	Sukagalih 01/03 subang			Tidak ada	43.138.000,00	90.000,00	43.048.000,00	43.048.000,00	0,00		0,00	0,00	43.048.000,00
298	II C/18	Toko	David	Perumnas Blok 4 Subang	Unam		Tidak ada	43.138.000,00	14.990.000,00	28.148.000,00	28.148.000,00	0,00		0,00	0,00	28.148.000,00
299	II C/19	Toko	Idar Suhendar	Sukagalih 01/03 subang			Tidak ada	43.138.000,00	8.740.000,00	34.398.000,00	34.398.000,00	0,00		0,00	0,00	34.398.000,00
300	II C/20	Toko	Siregar	Perumahan Kodim Subang			Ada	43.138.000,00	9.825.000,00	33.313.000,00	33.313.000,00	0,00		0,00	0,00	33.313.000,00
301	II C/21	Toko	Siregar	Perumahan Kodim Subang			Ada	43.138.000,00	9.825.000,00	33.313.000,00	33.313.000,00	0,00		0,00	0,00	33.313.000,00
302	II C/22	Toko	Hokma	Jl. Pasar Inpres Subang			Ada	43.138.000,00	5.930.000,00	37.208.000,00	37.208.000,00	0,00		0,00	0,00	37.208.000,00
303	II C/24	Toko	Hj Kasni	Haurgelis Indramayu			Tidak ada	43.138.000,00	20.480.000,00	22.658.000,00	22.658.000,00	0,00		0,00	0,00	22.658.000,00
304	II C/25	Toko	Aminto	BTN Ciheuleut Subang			Tidak ada	43.138.000,00	17.865.000,00	25.273.000,00	25.273.000,00	0,00		0,00	0,00	25.273.000,00
305	II C/26	Toko	Aminto	BTN Ciheuleut Subang			Tidak ada	43.138.000,00	17.865.000,00	25.273.000,00	25.273.000,00	0,00		0,00	0,00	25.273.000,00

1	2	3	4	5	6	7	8	9	10	11=9-10	12	13	14	15	16	17 = 12 - 15 - 16
306	II C/29	Toko	Dedi	Cilameri Cissaga Subang			Tidak ada	43.138.000,00	8.740.000,00	34.398.000,00	34.398.000,00	0,00		0,00	0,00	34.398.000,00
307	II C/32	Toko	L Nainggolan	Jln. Pasar inpres			Tidak ada	43.138.000,00	8.740.000,00	34.398.000,00	34.398.000,00	0,00		0,00	0,00	34.398.000,00
308	II F/09	Kios	Ujang Surya	Pintu Uyuh Subang	Asiah Aja		Ada	28.290.000,00	13.380.000,00	14.910.000,00	14.910.000,00	0,00		1.900.000,00	0,00	13.010.000,00
309	II F/26	Kios	Kurniasih	Gg Mawar Subang			Tidak ada	28.290.000,00	7.670.000,00	20.620.000,00	20.620.000,00	0,00		0,00	0,00	20.620.000,00
310	II F/30	Kios	H. Daud/Engkoy R	Perum Kopti Subang	Ano Sumarno		Tidak ada	28.290.000,00	8.690.000,00	19.600.000,00	19.600.000,00	0,00		7.045.000,00	0,00	12.555.000,00
311	II F/35	Kios	Yuyu Yuhaeni	Bababakan Bandung	Ica Kusniatin		Ada	28.290.000,00	6.690.000,00	21.600.000,00	21.600.000,00	0,00		5.110.000,00	0,00	16.490.000,00
312	II F/46	Kios	Rumanah	Palabuan Sukamelang Subang	Adi Anim		Ada	28.290.000,00	5.000.000,00	23.290.000,00	23.290.000,00	0,00		3.180.000,00	0,00	20.110.000,00
313	II F/49	Kios	Sanjaya	Soklat Subang	M. Abdul Gani		Tidak ada	28.290.000,00	4.200.000,00	24.090.000,00	24.090.000,00	0,00		770.000,00	0,00	23.320.000,00
314	II F/50	Kios	Sanjaya	Soklat Subang	M. Abdul Gani		Ada	28.290.000,00	4.200.000,00	24.090.000,00	21.490.000,00	21.490.000,00	0,00		0,00	21.490.000,00
315	II F/51	Kios	Entin	Sukahayu Panglejar Subang	Tarmudi		Ada	28.290.000,00	6.690.000,00	21.600.000,00	21.600.000,00	0,00		8.650.000,00	0,00	12.950.000,00
316	II F/60	Kios	Tarmudi	Sukagali 01/03 subang			Ada	28.290.000,00	18.736.000,00	9.554.000,00	9.554.000,00	0,00		0,00	0,00	9.554.000,00
317	II F/63	Kios	Asep Hidayat/Rohayati	Perumahan Griya Cinangsi Subang	H. Jakaria		Ada	28.290.000,00	2.230.000,00	26.060.000,00	26.060.000,00	0,00		40.000,00	0,00	26.020.000,00
318	II F/64	Kios	Ade Suryana	Panglejar subang	Syarifah Roslani		Ada	28.290.000,00	5.160.000,00	23.130.000,00	23.130.000,00	0,00		3.360.000,00	0,00	19.770.000,00
319	II F/67	Kios	Sutarmin	Griya Panglejar Subang	Nia Kurniawati		Ada	28.290.000,00	6.690.000,00	21.600.000,00	0,00	0,00	Lunas	0,00	0,00	0,00
320	II F/68	Kios	Nia Kurniawati	Dusun Parigi			Tidak ada	28.290.000,00	0,00	28.290.000,00	28.290.000,00	0,00		210.000,00	0,00	28.080.000,00
321	II F/75	Kios	Runesih	Gembor Pagaden	Santi		Ada	28.290.000,00	14.100.000,00	14.190.000,00	14.190.000,00	0,00		330.000,00	0,00	13.860.000,00
322	II F/76	Kios	Iim Oktavia Maryadi	Jln Panji Sompil Subang			Ada	28.290.000,00	15.375.000,00	12.915.000,00	12.915.000,00	0,00		0,00	0,00	12.915.000,00
323	II F/77	Kios	Acah Hsanah	Jln Kapt Hanafiah Rawabadak Subang	Iim Oktavia M		Tidak ada	28.290.000,00	8.000.000,00	20.290.000,00	20.290.000,00	0,00		510.000,00	0,00	19.780.000,00
324	II F/80	Kios	Hasanudin	Cilameri Subang	H. Jakaria		Ada	28.290.000,00	8.490.000,00	19.800.000,00	19.800.000,00	0,00		0,00	0,00	19.800.000,00
325	II F/81	Kios	Asep Saeful Hidayat	Majalengka			Ada	28.290.000,00	9.690.000,00	18.600.000,00	18.600.000,00	0,00		6.125.000,00	0,00	12.475.000,00
326	II F/83	Kios	Aa Syarif	Jln Kapt Hanafiah Rawabadak Subang	Agus		Ada	28.290.000,00	6.690.000,00	21.600.000,00	21.600.000,00	0,00		0,00	0,00	21.600.000,00
327	II F/85	Kios	Heri	Palabuan Sukamelang Subang	Emin		Ada	28.290.000,00	7.690.000,00	20.600.000,00	20.600.000,00	0,00		70.000,00	0,00	20.530.000,00
328	II F/95	Kios	Nina Suryana	Perumahan Bunka Subang	Atikah		Ada	28.290.000,00	22.160.000,00	6.130.000,00	6.130.000,00	0,00		1.000.000,00	0,00	5.130.000,00
329	II F/96	Kios	Nina Suryana	Perumahan Bunka Subang	Atikah		Tidak ada	28.290.000,00	22.160.000,00	6.130.000,00	6.130.000,00	0,00		0,00	0,00	6.130.000,00
330	II F/98	Kios	Dian Marlina	Sukasari Soklat	Andi Rahayu		Ada	28.290.000,00	6.100.000,00	22.190.000,00	22.190.000,00	0,00		0,00	0,00	22.190.000,00
331	II F/104	Kios	Nasrudin / Ely Gusti	Panglejar subang	Imron		Ada	28.290.000,00	9.010.000,00	19.280.000,00	19.280.000,00	0,00		3.520.000,00	0,00	15.760.000,00
332	II F1/01	Kios	Ana Diana	Cileuleuy Cijambe	Aceng		Tidak ada	28.290.000,00	8.390.000,00	19.900.000,00	19.900.000,00	0,00		0,00	0,00	19.900.000,00
333	II F1/02	Kios	Ana Diana	Cileuleuy Cijambe	Aceng		Tidak ada	28.290.000,00	9.600.000,00	18.690.000,00	18.690.000,00	0,00		0,00	0,00	18.690.000,00
334	II F1/05	Kios	Heri	Sukamanah Panglejar			Tidak ada	28.290.000,00	0,00	28.290.000,00	28.290.000,00	0,00		0,00	0,00	28.290.000,00
335	II F2/01	Kios	Nandar Wardana	Griya Cinangsi Subang	H. Abdulrohman (Alvi)		Tidak ada	28.290.000,00	7.359.000,00	20.931.000,00	20.931.000,00	0,00		7.400.000,00	0,00	13.531.000,00
336	II F2/02	Kios	Asep Heryanto	Griya Cinangsi Subang	H. Abdulrohman (Alvi)		Ada	28.290.000,00	6.690.000,00	21.600.000,00	21.600.000,00	0,00		0,00	0,00	21.600.000,00
337	II F2/05	Kios	Dian	Jaltri Pasar Inpres Subang	Andi Rahayu		Ada	28.290.000,00	4.730.000,00	23.560.000,00	23.560.000,00	0,00		1.980.000,00	0,00	21.580.000,00
338	II F/01	Kios	Dede Hotimah	Gg. Tongkeng Subang			Ada	28.290.000,00	8.980.000,00	19.310.000,00	19.310.000,00	0,00		0,00	0,00	19.310.000,00
339	II F/03	Kios	Astuti	Gg Rambutan Karang anyar Subang			Tidak ada	28.290.000,00	8.300.000,00	19.990.000,00	19.990.000,00	0,00		0,00	0,00	19.990.000,00
340	II F/05	Kios	Iroh Rohayati	Pintu Uyuh Subang	Asiah Aja		Tidak ada	28.290.000,00	6.915.000,00	21.375.000,00	21.375.000,00	0,00		0,00	0,00	21.375.000,00
341	II F/06	Kios	Iroh Rohayati	Pintu Uyuh Subang	Asiah Aja		Tidak ada	28.290.000,00	6.915.000,00	21.375.000,00	21.375.000,00	0,00		0,00	0,00	21.375.000,00
342	II F/08	Kios	Entin Apriatin	Sukamelang 015/09 Sukamelang Sbg			Ada	28.290.000,00	6.690.000,00	21.600.000,00	21.600.000,00	0,00		0,00	0,00	21.600.000,00
343	II F/12	Kios	Ratna Dewi	Desa Cidahu Subang			Ada	28.290.000,00	7.720.000,00	20.570.000,00	20.570.000,00	0,00		0,00	0,00	20.570.000,00
344	II F/13	Kios	Hertiningsih	Sukaasih Boncu Karang anyar Subang			Ada	28.290.000,00	6.690.000,00	21.600.000,00	21.600.000,00	0,00		0,00	0,00	21.600.000,00
345	II F/14	Kios	Engkos	Perumahan Ciereng Subang			Ada	28.290.000,00	5.780.000,00	22.510.000,00	22.510.000,00	0,00		0,00	0,00	22.510.000,00
346	II F/15	Kios	Pipih Sopiah	Bababakan Bandung			Tidak ada	28.290.000,00	6.690.000,00	21.600.000,00	21.600.000,00	0,00		0,00	0,00	21.600.000,00
347	II F/16	Kios	Nana Supriyadi	Pagaden subang			Tidak ada	28.290.000,00	2.250.000,00	26.040.000,00	26.040.000,00	0,00		0,00	0,00	26.040.000,00
348	II F/17	Kios	Dadi Supriyadi	Jaltri Pasar Inpres Subang			Ada	28.290.000,00	2.230.000,00	26.060.000,00	26.060.000,00	0,00		0,00	0,00	26.060.000,00
349	II F/19	Kios	Hji. Mama Ratimah/Oyok G	Panglejar subang			Tidak ada	28.290.000,00	5.130.000,00	23.160.000,00	23.160.000,00	0,00		54.500,00	0,00	23.105.500,00
350	II F/20	Kios	Ayi Rahmat /Jaya	Panglejar subang			Ada	28.290.000,00	6.690.000,00	21.600.000,00	21.600.000,00	0,00		0,00	0,00	21.600.000,00
351	II F/21	Kios	Dayat Permana	Panglejar subang			Tidak ada	28.290.000,00	4.230.000,00	24.060.000,00	24.060.000,00	0,00		0,00	0,00	24.060.000,00
352	II F/22	Kios	Titik Rohaeti	Jln Cagak Subang			Tidak ada	28.290.000,00	6.690.000,00	21.600.000,00	21.600.000,00	0,00		0,00	0,00	21.600.000,00
353	II F/24	Kios	Darto Maulana	Jln Kapt Hanafiah Rawabadak Subang			Ada	28.290.000,00	2.230.000,00	26.060.000,00	26.060.000,00	0,00		0,00	0,00	26.060.000,00
354	II F/25	Kios	Nina R/Mohamad	Perumahan Kodim Subang			Tidak ada	28.290.000,00	7.690.000,00	20.600.000,00	20.600.000,00	0,00		0,00	0,00	20.600.000,00
355	II F/27	Kios	HO Hermawan	Gg Panglejar subang			Tidak ada	28.290.000,00	12.190.000,00	16.100.000,00	16.100.000,00	0,00		0,00	0,00	16.100.000,00
356	II F/28	Kios	HO Hermawan	Gg Panglejar subang			Tidak ada	28.290.000,00	12.190.000,00	16.100.000,00	16.100.000,00	0,00		0,00	0,00	16.100.000,00
357	II F/31	Kios	Cadri	Cipaku Cinangsi			Ada	28.290.000,00	9.320.000,00	18.970.000,00	18.970.000,00	0,00		0,00	0,00	18.970.000,00
358	II F/34	Kios	Entis Sutisna	Perumnas Blok II Subang			Ada	28.290.000,00	7.580.000,00	20.710.000,00	20.710.000,00	0,00		0,00	0,00	20.710.000,00
359	II F/37	Kios	Emuh Efendi	Jln Pasar Inpres Subang			Tidak ada	28.290.000,00	7.359.000,00	20.931.000,00	20.931.000,00	0,00		140.000,00	0,00	20.791.000,00
360	II F/38	Kios					Ada	28.290.000,00	0,00	28.290.000,00	28.290.000,00	0,00		0,00	0,00	28.290.000,00
361	II F/39	Kios	Nikson Sagala	Tegal Kalapa Subang			Tidak ada	28.290.000,00	6.690.000,00	21.600.000,00	21.600.000,00	0,00		0,00	0,00	21.600.000,00
362	II F/40	Kios	Nikson Sagala	Tegal Kalapa Subang			Tidak ada	28.290.000,00	6.690.000,00	21.600.000,00	21.600.000,00	0,00		0,00	0,00	21.600.000,00
363	II F/41	Kios	Saefuloh	Tambak Dahan Binong			Tidak ada	28.290.000,00	6.690.000,00	21.600.000,00	21.600.000,00	0,00		0,00	0,00	21.600.000,00
364	II F/43	Kios					Tidak ada	28.290.000,00	0,00	28.290.000,00	28.290.000,00	0,00		0,00	0,00	28.290.000,00
365	II F/44	Kios	Dahlan	Jln. Jaksa Sukajaya Subang			Ada	28.290.000,00	2.230.000,00	26.060.000,00	26.060.000,00	0,00		0,00	0,00	26.060.000,00
366	II F/45	Kios	Yaya Suhaya	Sompil Cigadung Subang			Ada	28.290.000,00	7.230.000,00	21.060.000,00	21.060.000,00	0,00		0,00	0,00	21.060.000,00

1	2	3	4	5	6	7	8	9	10	11=9-10	12	13	14	15	16	17 = 12 - 15 - 16
367	II F/47	Kios					Tidak ada	28.290.000,00	0,00	28.290.000,00	28.290.000,00	0,00		0,00	0,00	28.290.000,00
368	II F/48	Kios	Lala Komalasari	Cigadung subang			Ada	28.290.000,00	9.290.000,00	19.000.000,00	9.000.000,00	9.000.000,00		0,00	0,00	9.000.000,00
369	II F/54	Kios	Mardani/H Darwin	Gembor Pagaden Subang			Ada	28.290.000,00	4.230.000,00	24.060.000,00	24.060.000,00	0,00		0,00	0,00	24.060.000,00
370	II F/55	Kios	Eman S/Nunung	Parung Cjambe Subang			Tidak ada	28.290.000,00	5.170.000,00	23.120.000,00	23.120.000,00	0,00		0,00	0,00	23.120.000,00
371	II F/59	Kios	Zaenal M/Amir	Pagaden subang			Ada	28.290.000,00	6.750.000,00	21.540.000,00	21.540.000,00	0,00		0,00	0,00	21.540.000,00
372	II F/61	Kios	Tarmudi	Sukagalih 01/03 subang			Ada	28.290.000,00	6.690.000,00	21.600.000,00	21.600.000,00	0,00		0,00	0,00	21.600.000,00
373	II F/62	Kios	Oman	Pagaden subang			Ada	28.290.000,00	6.740.000,00	21.550.000,00	21.550.000,00	0,00		0,00	0,00	21.550.000,00
374	II F/65	Kios	Lili Mustopa	Hegarmannah Subang			Ada	28.290.000,00	2.230.000,00	26.060.000,00	26.060.000,00	0,00		0,00	0,00	26.060.000,00
375	II F/69	Kios	Rina sugarwati	Sukamelang 015/09 Sukamelang Subang			Tidak ada	28.290.000,00	4.460.000,00	23.830.000,00	23.830.000,00	0,00		0,00	0,00	23.830.000,00
376	II F/71	Kios					Tidak ada	28.290.000,00	0,00	28.290.000,00	28.290.000,00	0,00		0,00	0,00	28.290.000,00
377	II F/73	Kios	Eli Setiawati	Cipaku Cinangsi Subang			Tidak ada	28.290.000,00	8.690.000,00	19.600.000,00	19.600.000,00	0,00		0,00	0,00	19.600.000,00
378	II F/86	Kios	Sugandi	Jln Kapt Hanafiah Rawabadak Subang			Ada	28.290.000,00	6.690.000,00	21.600.000,00	21.600.000,00	0,00		0,00	0,00	21.600.000,00
379	II F/87	Kios					Tidak ada	28.290.000,00	0,00	28.290.000,00	28.290.000,00	0,00		0,00	0,00	28.290.000,00
380	II F/88	Kios	Karnali/Andi	Werasari Dangdeur Subang			Tidak ada	28.290.000,00	6.690.000,00	21.600.000,00	21.600.000,00	0,00		300.000,00	0,00	21.300.000,00
381	II F/89	Kios	Asep Syarif	Jalitri Pasar Inpres Subang			Ada	28.290.000,00	6.690.000,00	21.600.000,00	21.600.000,00	0,00		0,00	0,00	21.600.000,00
382	II F/90	Kios	Budiyanto	Jalitri Pasar Inpres Subang			Ada	28.290.000,00	6.690.000,00	21.600.000,00	0,00	0,00	Lunas	0,00	0,00	0,00
383	II F/92	Kios	Uju	Perumahan Griya Panglejar	Iswanto		Tidak ada	28.290.000,00	7.000.000,00	21.290.000,00	21.290.000,00	0,00		21.290.000,00	0,00	0,00
384	II F/103	Kios	Ellis Gusti	Panglejar subang			Ada	28.290.000,00	6.920.000,00	21.370.000,00	21.370.000,00	0,00		0,00	0,00	21.370.000,00
385	II F/107	Kios	Drs Ato	Jalitri Pasar Inpres Subang			Ada	28.290.000,00	6.690.000,00	21.600.000,00	0,00	0,00	Lunas	0,00	0,00	0,00
386	II F1/03	Kios	Muhamad Dahyar	Jalitri Pasar Inpres Subang			Ada	28.290.000,00	4.730.000,00	23.560.000,00	23.560.000,00	0,00		0,00	0,00	23.560.000,00
387	II F1/04	Kios					Tidak ada	28.290.000,00	0,00	28.290.000,00	28.290.000,00	0,00		0,00	0,00	28.290.000,00
388	II F1/06	Kios					Tidak ada	28.290.000,00	0,00	28.290.000,00	28.290.000,00	0,00		0,00	0,00	28.290.000,00
389	II F1/07	Kios	Noverita	Perumahan Pondok Gede Subang			Tidak ada	28.290.000,00	6.690.000,00	21.600.000,00	21.600.000,00	0,00		0,00	0,00	21.600.000,00
390	II F1/08	Kios	Ernawati	Pintu Uyuh Subang			Ada	28.290.000,00	4.690.000,00	23.600.000,00	23.600.000,00	0,00		0,00	0,00	23.600.000,00
391	II F1/09	Kios	Ida Royani	Pintu Uyuh Subang			Ada	28.290.000,00	5.070.000,00	23.220.000,00	23.220.000,00	0,00		0,00	0,00	23.220.000,00
392	II F1/10	Kios	Siswatiningsih	Padaasih Cibogo Subang			Ada	28.290.000,00	8.750.000,00	19.540.000,00	19.540.000,00	0,00		0,00	0,00	19.540.000,00
393	II F2/03	Kios	Hj Dacih	Jln Kapt Hanafiah Rawabadak Subang			Tidak ada	28.290.000,00	6.690.000,00	21.600.000,00	21.600.000,00	0,00		0,00	0,00	21.600.000,00
394	II G/03	Los	Kunia Sanjaya	Gg Melati Subang			Tidak ada	9.150.000,00	5.995.000,00	3.155.000,00	3.155.000,00	0,00		3.155.000,00	0,00	0,00
395	II G/06	Los	Ida Nurhayati/Mimi	Sukagalih Gg Rambutan Cigadung	Tatang		Ada	9.150.000,00	2.130.000,00	7.020.000,00	7.020.000,00	0,00		2.230.000,00	0,00	4.790.000,00
396	II G/07	Los	Ida Nurhayati/Mimi	Sukagalih Gg Rambutan Cigadung	Tatang		Ada	9.150.000,00	2.130.000,00	7.020.000,00	7.020.000,00	0,00		0,00	0,00	7.020.000,00
397	II G/08	Los	Enting	Pasikareumbi Subang	Agus		Tidak ada	9.150.000,00	2.130.000,00	7.020.000,00	7.020.000,00	0,00		940.000,00	0,00	6.080.000,00
398	II G/09	Los	Eti Rohaeti	Sukahayu Panglejar subang	Tentin (Edeng)		Tidak ada	9.150.000,00	1.420.000,00	7.730.000,00	7.730.000,00	0,00		1.380.000,00	0,00	6.350.000,00
399	II G/10	Los	Sarip/Emen	Sukahayu Panglejar subang	Hj. Wiwin		Tidak ada	9.150.000,00	2.130.000,00	7.020.000,00	7.020.000,00	0,00		0,00	0,00	7.020.000,00
400	II G/11	Los	Wendri	Gg. Cikondang Subang	Hj. Wiwin		Tidak ada	9.150.000,00	1.960.000,00	7.190.000,00	7.190.000,00	0,00		0,00	0,00	7.190.000,00
401	II G/12	Los	Wendri	Gg. Cikondang Subang	Hj. Wiwin		Tidak ada	9.150.000,00	1.960.000,00	7.190.000,00	7.190.000,00	0,00		0,00	0,00	7.190.000,00
402	II G/15	Los	Sumitra	PasirCeri Sukamelang Subang	Neneng		Ada	9.150.000,00	2.130.000,00	7.020.000,00	7.020.000,00	0,00		3.445.000,00	0,00	3.575.000,00
403	II G/16	Los	Wesri	Gg Cikondang Subang	Entin Nasi		Ada	9.150.000,00	2.130.000,00	7.020.000,00	7.020.000,00	0,00		0,00	0,00	7.020.000,00
404	II G/17	Los	Asep/Novi	Jalitri Subang	Ahyat (Ewon Baso)		Tidak ada	9.150.000,00	2.130.000,00	7.020.000,00	7.020.000,00	0,00		110.000,00	0,00	6.910.000,00
405	II G/18	Los	Yus Rizal/Sumiati	sukagalih 01/03 subang	Kokom		Ada	9.150.000,00	2.130.000,00	7.020.000,00	7.020.000,00	0,00		480.000,00	0,00	6.540.000,00
406	II G/19	Los	Pipih Purwadi/Sumiati	Sukagalih Subang	Kokom		Ada	9.150.000,00	2.130.000,00	7.020.000,00	7.020.000,00	0,00		480.000,00	0,00	6.540.000,00
407	II G/21	Los	Agus Rahmat	Perum Kopti Subang	Neni Yunengsih		Ada	9.150.000,00	4.620.000,00	4.530.000,00	0,00	0,00	Lunas	0,00	0,00	0,00
408	II G/22	Los	Deni Sanjaya	Gg Melati Subang	Kokom		Ada	9.150.000,00	5.930.000,00	3.220.000,00	3.220.000,00	0,00		0,00	0,00	3.220.000,00
409	II G/23	Los	Eva/Iis Sumiati	Sukaasih 08/18 Karanganyar subang	Iis Sumiati		Tidak ada	9.150.000,00	6.120.000,00	3.030.000,00	3.030.000,00	0,00		3.030.000,00	0,00	0,00
410	II G/25	Los	Denda Swadajaya	Perumahan Sidodadi Subang	Mimin		Ada	9.150.000,00	3.512.000,00	5.638.000,00	5.637.500,00	0,00		5.797.500,00	0,00	- 160.000,00
411	II G/26	Los	Endang Euis	PasirCeuri Sukamelang Subang			Ada	9.150.000,00	3.184.000,00	5.966.000,00	5.966.000,00	0,00		620.000,00	0,00	5.346.000,00
412	II G/27	Los	Endang Euis	PasirCeuri Sukamelang Subang			Ada	9.150.000,00	3.184.000,00	5.966.000,00	5.966.000,00	0,00		0,00	0,00	5.966.000,00
413	II G/34	Los	Endang Euis	PasirCeuri Sukamelang Subang			Ada	9.150.000,00	3.184.000,00	5.966.000,00	5.966.000,00	0,00		0,00	0,00	5.966.000,00
414	II G/35	Los	Endang Euis	PasirCeuri Sukamelang Subang			Ada	9.150.000,00	3.184.000,00	5.966.000,00	5.966.000,00	0,00		0,00	0,00	5.966.000,00
415	II G/36	Los	Denda Swadajaya	Perumahan Sidodadi Subang	Mimin		Ada	9.150.000,00	3.512.500,00	5.637.500,00	5.637.500,00	0,00		520.000,00	0,00	5.117.500,00
416	II G/ 38	Los	Herna	Sukagalih RT 01/03 Subang	Rosdian Wahyudin		Ada	9.150.000,00	3.058.500,00	6.091.500,00	6.091.500,00	0,00		105.000,00	0,00	5.986.500,00
417	II G/45	Los	Deti Kurnia	Perumnas Blok 8 Subang	Entin Nasi		Ada	9.150.000,00	710.000,00	8.440.000,00	8.440.000,00	0,00		0,00	0,00	8.440.000,00
418	II G/46	Los	Aisyah	Sukagalih Subang	Entin Nasi		Ada	9.150.000,00	2.800.000,00	6.350.000,00	6.350.000,00	0,00		0,00	0,00	6.350.000,00
419	II G/47	Los	Nani Winarni	Jln. Kapt Hanafiah Subang			Tidak ada	9.150.000,00	4.430.000,00	4.720.000,00	4.720.000,00	0,00		3.020.000,00	0,00	1.700.000,00
420	II G/53	Los	Agus Setiawan	Jalitri 09/45 subang	Neni Yunengsih		Tidak ada	9.150.000,00	2.710.000,00	6.440.000,00	6.440.000,00	0,00		400.000,00	0,00	6.040.000,00
421	II G/54	Los	Herna	Sukagalih 01/03 subang	Neni Yunengsih		Tidak ada	9.150.000,00	3.058.500,00	6.091.500,00	6.091.500,00	0,00		0,00	0,00	6.091.500,00
422	II G/55	Los	Sarmadi	Jln Kapt Hanapih Rawabadak Subang	Hj. Sukarsih		Ada	9.150.000,00	2.130.000,00	7.020.000,00	7.020.000,00	0,00		1.710.000,00	0,00	5.310.000,00
423	II G/56	Los	Sarmadi	Jln Kapt Hanapih Rawabadak Subang	Hj. Sukarsih		Ada	9.150.000,00	1.000.000,00	8.150.000,00	8.150.000,00	0,00		0,00	0,00	8.150.000,00
424	II G/59	Los	Ipan Setiawan	Sukamanah Panglejar subang	Tatang		Ada	9.150.000,00	3.695.000,00	5.455.000,00	5.455.000,00	0,00		0,00	0,00	5.455.000,00
425	II G/60	Los	Ipan Setiawan	Sukamanah Panglejar subang	Tatang		Ada	9.150.000,00	3.695.000,00	5.455.000,00	5.455.000,00	0,00		0,00	0,00	5.455.000,00
426	II G/61	Los	Yadi Suryaman/Muhlis	Jalitri Subang	H. Jakaria		Ada	9.150.000,00	3.000.000,00	6.150.000,00	6.150.000,00	0,00		4.000.000,00	0,00	2.150.000,00
427	II G/63	Los	H. Jakaria	Perumnas Blok 8 Subang			Tidak ada	9.150.000,00	4.350.000,00	4.800.000,00	4.800.000,00	0,00		4.800.000,00	0,00	0,00
428	II G/65	Los	Sudi	Sukahayu Panglejar subang			Ada	9.150.000,00	1.065.000,00	8.085.000,00	8.085.000,00	0,00		5.260.000,00	0,00	2.825.000,00
429	II G/66	Los	Sudi	Sukahayu Panglejar subang			Ada	9.150.000,00	1.065.000,00	8.085.000,00	8.085.000,00	0,00		0,00	0,00	8.085.000,00

1	2	3	4	5	6	7	8	9	10	11=9-10	12	13	14	15	16	17 = 12 - 15 - 16
430	II G/68	Los	Sarif Hidayat	Sukahayu Panglejar subang	Cecep		Ada	9.150.000,00	4.298.000,00	4.852.000,00	4.852.000,00	0,00		3.230.000,00	0,00	1.622.000,00
431	II G/69	Los	Asan Buana	Gg.Panglejar	Cecep		Tidak ada	9.150.000,00	4.890.000,00	4.260.000,00	4.260.000,00	0,00		1.220.000,00	0,00	3.040.000,00
432	II G/74	Los	Udin Wahyudin/Nasito	Perumahan Griya Panglejar	Adin Suryadi		Ada	9.150.000,00	2.130.000,00	7.020.000,00	7.020.000,00	0,00		570.000,00	0,00	6.450.000,00
433	II G/77	Los	Sukendar/Dadang	Sukagali 01/03 subang	Wawi		Ada	9.150.000,00	2.343.000,00	6.807.000,00	6.807.000,00	0,00		6.550.000,00	0,00	257.000,00
434	II G/78	Los	Sukendar/Dadang	Sukagali 01/03 subang	Wawi		Ada	9.150.000,00	2.343.000,00	6.807.000,00	6.807.000,00	0,00		0,00	0,00	6.807.000,00
435	II G/79	Los	Misbah	Gg Panglejar subang			Tidak ada	9.150.000,00	2.500.000,00	6.650.000,00	6.650.000,00	0,00		3.780.000,00	0,00	2.870.000,00
436	II G/80	Los	Misbah	Gg Panglejar subang			Ada	9.150.000,00	2.500.000,00	6.650.000,00	6.650.000,00	0,00		0,00	0,00	6.650.000,00
437	II G/82	Los	Ajang	Perumnas Blok 8 Subang	Opic		Ada	9.150.000,00	2.130.000,00	7.020.000,00	7.020.000,00	0,00		2.210.000,00	0,00	4.810.000,00
438	II G/83	Los	Ajang	Perumnas Blok 8 Subang	Opic		Ada	9.150.000,00	2.130.000,00	7.020.000,00	7.020.000,00	0,00		0,00	0,00	7.020.000,00
439	II G/86	Los	Epon	Perumahan Bunka Cinangsi Subang	Ade Cahyono		Ada	9.150.000,00	5.599.000,00	3.551.000,00	3.551.000,00	0,00		3.551.000,00	0,00	0,00
440	II G/87	Los	Mastur	Panglejar subang			Ada	9.150.000,00	3.480.000,00	5.670.000,00	5.670.000,00	0,00		0,00	0,00	5.670.000,00
441	II G/88	Los	Andres	Jln Situ Sari Sukamelang Subang	Mastur		Ada	9.150.000,00	3.162.000,00	5.988.000,00	5.988.000,00	0,00		0,00	0,00	5.988.000,00
442	II G/89	Los	Dede Sri Mulyati	Sukagali 01/03 subang	Mastur		Ada	9.150.000,00	2.460.000,00	6.690.000,00	6.690.000,00	0,00		0,00	0,00	6.690.000,00
443	II G/90	Los	Jakaria	Perumnas Blok 8 Subang			Ada	9.150.000,00	2.130.000,00	7.020.000,00	7.020.000,00	0,00		3.800.000,00	0,00	3.220.000,00
444	II G/91	Los	Jakaria	Perumnas Blok 8 Subang			Ada	9.150.000,00	2.130.000,00	7.020.000,00	7.020.000,00	0,00		0,00	0,00	7.020.000,00
445	II G/92	Los	H. Jakaria	Perumnas Blok 8 Subang			Tidak ada	9.150.000,00	2.644.000,00	6.506.000,00	6.506.000,00	0,00		0,00	0,00	6.506.000,00
446	II G/93	Los	H. Jakaria	Perumnas Blok 8 Subang			Ada	9.150.000,00	2.644.000,00	6.506.000,00	6.506.000,00	0,00		0,00	0,00	6.506.000,00
447	II G/94	Los	Anah Rohanah	Cigadung subang			Ada	9.150.000,00	5.388.000,00	3.762.000,00	3.762.000,00	0,00		165.000,00	0,00	3.597.000,00
448	II G/96	Los	Euis Fatimah	Perumahan Kopti Subang			Ada	9.150.000,00	2.310.000,00	6.840.000,00	6.840.000,00	0,00		95.000,00	0,00	6.745.000,00
449	II G/97	Los	Euis Fatimah	Perumahan Kopti Subang			Ada	9.150.000,00	2.310.000,00	6.840.000,00	6.840.000,00	0,00		0,00	0,00	6.840.000,00
450	II G/98	Los	Enur Nuryamah	Perumahan Kopti Subang			Ada	9.150.000,00	3.000.000,00	6.150.000,00	6.150.000,00	0,00		55.000,00	0,00	6.095.000,00
451	II G/100	Los	Enting	Perumahan kopti			Ada	9.150.000,00	4.950.000,00	4.200.000,00	4.200.000,00	0,00		490.000,00	0,00	3.710.000,00
452	II G/101	Los	H Rasidi	Pasrceri Sukamelang Subang	Mansur		Ada	9.150.000,00	2.805.000,00	6.345.000,00	6.345.000,00	0,00		610.000,00	0,00	5.735.000,00
453	II G/102	Los	H Rasidi	Pasrceri Sukamelang Subang	Mansur		Ada	9.150.000,00	2.805.000,00	6.345.000,00	6.345.000,00	0,00		0,00	0,00	6.345.000,00
454	II G/104	Los	Asim	Babakan Bandung	Ade Cahyono		Tidak ada	9.150.000,00	5.699.000,00	3.451.000,00	3.451.000,00	0,00		3.451.000,00	0,00	0,00
455	II G/105	Los	Dede Mastur	Gg. Cikondang Subang	Cicah		Tidak ada	9.150.000,00	2.800.000,00	6.350.000,00	6.350.000,00	0,00		6.350.000,00	0,00	0,00
456	II G/106	Los	Amud	Gg. Rambutan Cigadung	Dede Mastur		Ada	9.150.000,00	2.130.000,00	7.020.000,00	7.020.000,00	0,00		4.350.000,00	0,00	2.670.000,00
457	II G/107	Los	Alis Wartini	Perumahan Kopti Subang	Dede Mastur		Tidak ada	9.150.000,00	2.130.000,00	7.020.000,00	7.020.000,00	0,00		0,00	0,00	7.020.000,00
458	II G/108	Los	Anton	Perum Kopti Subang	Engkur		Tidak ada	9.150.000,00	710.000,00	8.440.000,00	8.440.000,00	0,00		200.000,00	0,00	8.240.000,00
459	II G/109	Los	Endeng Sukeni	Parung Cijambe Subang	Cicli Sukarsih		Tidak ada	9.150.000,00	2.500.000,00	6.650.000,00	6.650.000,00	0,00		1.120.000,00	0,00	5.530.000,00
460	II G/110	Los	Endeng Sukeni	Parung Cijambe Subang	Cicli Sukarsih		Tidak ada	9.150.000,00	2.500.000,00	6.650.000,00	6.650.000,00	0,00		260.000,00	0,00	6.390.000,00
461	II G/113	Los	Wihana	Perumahan kopti	Dede Mastur		Ada	9.150.000,00	4.260.000,00	4.890.000,00	4.890.000,00	0,00		0,00	0,00	4.890.000,00
462	II G/115	Los	Dede Mastur	Jalitri Subang			Tidak ada	9.150.000,00	2.130.000,00	7.020.000,00	7.020.000,00	0,00		0,00	0,00	7.020.000,00
463	II G/116	Los	Ida Royani	Babakan Bandung			Tidak ada	9.150.000,00	2.343.000,00	6.807.000,00	6.807.000,00	0,00		6.807.000,00	0,00	0,00
464	II G/117	Los	Iis Nuranie	Sukahayu Panglejar subang	Agus Asin		Tidak ada	9.150.000,00	4.260.000,00	4.890.000,00	4.890.000,00	0,00		0,00	0,00	4.890.000,00
465	II G/118	Los	Dio	Pasirkarembi Subang	Agus Asin		Tidak ada	9.150.000,00	4.455.000,00	4.695.000,00	4.695.000,00	0,00		0,00	0,00	4.695.000,00
466	II G/122	Los	Ahmad Zaenudin	Gg. Melati Subang	Usep Boy Jenggot		Ada	9.150.000,00	2.183.500,00	6.966.500,00	6.966.500,00	0,00		0,00	0,00	6.966.500,00
467	II G/123	Los	Ahmad Zaenudin	Gg. Melati Subang	Usep Boy Jenggot		Tidak ada	9.150.000,00	2.183.500,00	6.966.500,00	6.966.500,00	0,00		0,00	0,00	6.966.500,00
468	II G/124	Los	Mamah/Erat	Sutaatmaja Pasar Inpres Subang	Dian Ekawati		Tidak ada	9.150.000,00	2.620.000,00	6.530.000,00	6.530.000,00	0,00		3.400.000,00	0,00	3.130.000,00
469	II G/125	Los	Mamah/Erat	Sutaatmaja Pasar Inpres Subang	Dian Ekawati		Tidak ada	9.150.000,00	2.620.000,00	6.530.000,00	6.530.000,00	0,00		0,00	0,00	6.530.000,00
470	II G/126	Los	Ahmad S/H Heri	Perum Kopti Subang	Suketi		Tidak ada	9.150.000,00	2.030.000,00	7.120.000,00	7.120.000,00	0,00		4.605.000,00	0,00	2.515.000,00
471	II G/127	Los	Ahmad S/H Heri	Perum Kopti Subang	Suketi		Tidak ada	9.150.000,00	2.030.000,00	7.120.000,00	7.120.000,00	0,00		0,00	0,00	7.120.000,00
472	II G/131	Los	Andri Maulana	Sukahayu Panglejar subang	Usep Boy Jenggot		Ada	9.150.000,00	2.620.000,00	6.530.000,00	6.530.000,00	0,00		0,00	0,00	6.530.000,00
473	II G/134	Los	Hasan Buana	Jln Pagaden Raya Pagaden			Ada	9.150.000,00	4.500.000,00	4.650.000,00	4.650.000,00	0,00		1.510.000,00	0,00	3.140.000,00
474	II G/135	Los	Agus Asin	Sutaatmaja Pasar Inpres Subang			Ada	9.150.000,00	3.087.500,00	6.062.500,00	6.062.500,00	0,00		0,00	0,00	6.062.500,00
475	II G/136	Los	Agus Asin	Sutaatmaja Pasar Inpres Subang			Tidak ada	9.150.000,00	3.087.500,00	6.062.500,00	6.062.500,00	0,00		0,00	0,00	6.062.500,00
476	II G/137	Los	Een Sukaesih	Babakan Bandung	Agus Asin		Tidak ada	9.150.000,00	1.820.000,00	7.330.000,00	7.330.000,00	0,00		0,00	0,00	7.330.000,00
477	II G/138	Los	Ujang	Dawuan Oncom			Ada	9.150.000,00	4.352.000,00	4.798.000,00	4.798.000,00	0,00		1.510.000,00	0,00	3.288.000,00
478	II G/139	Los	Ujang	Dawuan Oncom			Ada	9.150.000,00	4.352.000,00	4.798.000,00	4.798.000,00	0,00		0,00	0,00	4.798.000,00
479	II G/143	Los	Yeprizal/wastiri	Gg Cikondang 055/015 Cigadung	Wastiri		Ada	9.150.000,00	2.130.000,00	7.020.000,00	7.020.000,00	0,00		1.175.000,00	0,00	5.845.000,00
480	II G/144	Los	Entin Herwati	Gg. Melati Subang	Wastiri		Tidak ada	9.150.000,00	710.000,00	8.440.000,00	8.440.000,00	0,00		0,00	0,00	8.440.000,00
481	II G/145	Los	Hudiono	Cipaku Subang	Arif		Tidak ada	9.150.000,00	4.081.000,00	5.069.000,00	5.069.000,00	0,00		200.000,00	0,00	4.869.000,00
482	II G/148	Los	Elia Juwita	Perumahan Pondok Gede Subang	Enok Supriatin		Ada	9.150.000,00	2.130.000,00	7.020.000,00	7.020.000,00	0,00		1.080.000,00	0,00	5.940.000,00
483	II G/149	Los	Ukay Karwati	Bantarasma Cibogo Subang			Tidak ada	9.150.000,00	1.410.000,00	7.740.000,00	7.740.000,00	0,00		0,00	0,00	7.740.000,00
484	II G/150	Los	Ukay Karwati	Bantarasma Cibogo Subang			Ada	9.150.000,00	5.780.000,00	3.370.000,00	3.370.000,00	0,00		0,00	0,00	3.370.000,00
485	II G/151	Los	Nana Sumpena	Kopti Subang			Ada	9.150.000,00	5.600.000,00	3.550.000,00	3.550.000,00	0,00		1.540.000,00	0,00	2.010.000,00
486	II G/156	Los	Idun Wahyudin	Sukarahayu Gg Seroja Subang	Suketi		Ada	9.150.000,00	3.405.800,00	5.744.200,00	5.744.200,00	0,00		0,00	0,00	5.744.200,00
487	II G/157	Los	H Heri	Sukamelang subang			Tidak ada	9.150.000,00	3.405.800,00	5.744.200,00	5.744.200,00	0,00		2.100.000,00	0,00	3.644.200,00
488	II G/158	Los	H Heri	Sukamelang subang			Tidak ada	9.150.000,00	3.405.800,00	5.744.200,00	5.744.200,00	0,00		0,00	0,00	5.744.200,00
489	II G/159	Los	H Heri	Sukamelang subang	Imam		Tidak ada	9.150.000,00	3.405.800,00	5.744.200,00	5.744.200,00	0,00		0,00	0,00	5.744.200,00
490	II G/160	Los	H Heri	Sukamelang subang	Imam		Tidak ada	9.150.000,00	3.405.800,00	5.744.200,00	5.744.200,00	0,00		0,00	0,00	5.744.200,00
491	II G/161	Los	Suratman	Cipaku Subang	Suketi		Ada	9.150.000,00	710.000,00	8.440.000,00	8.440.000,00	0,00		0,00	0,00	8.440.000,00
492	II G/164	Los	Dewi Sulastri	Palabuan Sukamelang Subang	Kayah Rokayah		Tidak ada	9.150.000,00	4.993.000,00	4.157.000,00	4.157.000,00	0,00		1.120.000,00	0,00	3.037.000,00

1	2	3	4	5	6	7	8	9	10	11=9-10	12	13	14	15	16	17 = 12 - 15 - 16
493	II G/165	Los	Endang Sopandi	Kopti Subang	Heri		Tidak ada	9.150.000,00	1.471.000,00	7.679.000,00	7.679.000,00	0,00		210.000,00	0,00	7.469.000,00
494	II G/166	Los	Jumha	Sukahayu Panglejar subang			Ada	9.150.000,00	4.450.000,00	4.700.000,00	4.700.000,00	0,00		1.420.000,00	0,00	3.280.000,00
495	II G/167	Los	Enda/Emah	Palabuan Sukamelang Subang	Dani Setiadi		Ada	9.150.000,00	2.805.000,00	6.345.000,00	6.345.000,00	0,00		1.160.000,00	0,00	5.185.000,00
496	II G/168	Los	Enda/Emah	Palabuan Sukamelang Subang	Dani Setiadi		Ada	9.150.000,00	2.805.000,00	6.345.000,00	6.345.000,00	0,00		0,00	0,00	6.345.000,00
497	II G/170	Los	Wawan Hermansyah	Cjambe Subang	Ode		Ada	9.150.000,00	4.310.000,00	4.840.000,00	4.840.000,00	0,00		90.000,00	0,00	4.750.000,00
498	II G/172	Los	Emin	Sukagalih Boncu Subang			Tidak ada	9.150.000,00	3.470.000,00	5.680.000,00	5.680.000,00	0,00		790.000,00	0,00	4.890.000,00
499	II G/173	Los	Emin	Sukagalih Boncu Subang			Tidak ada	9.150.000,00	3.470.000,00	5.680.000,00	5.680.000,00	0,00		0,00	0,00	5.680.000,00
500	II G/174	Los	Ati Murniati	Sukamelang subang	Popon		Tidak ada	9.150.000,00	2.130.000,00	7.020.000,00	7.020.000,00	0,00		250.000,00	0,00	6.770.000,00
501	II G/175	Los	Kosim	Palabuan Sukamelang Subang	Ida Ogut		Ada	9.150.000,00	2.010.000,00	7.140.000,00	7.140.000,00	0,00		1.700.000,00	0,00	5.440.000,00
502	II G/177	Los	Dewi Lestari	Perumahan POJ	Ida Ogut		Ada	9.150.000,00	2.350.000,00	6.800.000,00	6.800.000,00	0,00		0,00	0,00	6.800.000,00
503	II G/179	Los	Tatang / Wawan	Cijambe Subang	Een Sukarsih		Ada	9.150.000,00	3.560.000,00	5.590.000,00	5.590.000,00	0,00		200.000,00	0,00	5.390.000,00
504	II G/180	Los	Arman	Boncu KarangAnyar Subang			Tidak ada	9.150.000,00	2.815.000,00	6.335.000,00	6.335.000,00	0,00		700.000,00	0,00	5.635.000,00
505	II G/181	Los	Arman	Boncu KarangAnyar Subang			Ada	9.150.000,00	2.815.000,00	6.335.000,00	6.335.000,00	0,00		0,00	0,00	6.335.000,00
506	II G/183	Los	Sarif Hidayat	Palasari Ciater	Amin		Tidak ada	9.150.000,00	3.060.000,00	6.090.000,00	6.090.000,00	0,00		6.090.000,00	0,00	0,00
507	II G/184	Los	Sarif Hidayat	Palasari Ciater	Amin		Ada	9.150.000,00	3.060.000,00	6.090.000,00	6.090.000,00	0,00		290.000,00	0,00	5.800.000,00
508	II G/189	Los	H Sugiono/Ujang Sobari	Jln RA Kartini 27/10 Soklat Subang	Ujang Sobari		Tidak ada	9.150.000,00	3.757.500,00	5.392.500,00	5.392.500,00	0,00		5.392.500,00	0,00	0,00
509	II G/190	Los	H Sugiono/Ujang Sobari	Jln RA Kartini 27/10 Soklat Subang	Ujang Sobari		Tidak ada	9.150.000,00	3.757.500,00	5.392.500,00	5.392.500,00	0,00		3.587.500,00	100.000,00	1.705.000,00
510	II G/192	Los	Komar	Perumahan kopti			Ada	9.150.000,00	4.993.000,00	4.157.000,00	4.157.000,00	0,00		2.160.000,00	0,00	1.997.000,00
511	II G/195	Los	Sugiarti	Sagalaherang	Suketi		Ada	9.150.000,00	3.810.000,00	5.340.000,00	5.340.000,00	0,00		460.000,00	0,00	4.880.000,00
512	II G/202	Los	Dicky/Tatang	Jaltri Subang	Wawa Darwati		Ada	9.150.000,00	2.130.000,00	7.020.000,00	7.020.000,00	0,00		0,00	0,00	7.020.000,00
513	II G/203	Los	Erva Suryani	Sagalaherang	Tita		Ada	9.150.000,00	5.270.000,00	3.880.000,00	3.880.000,00	0,00		60.000,00	0,00	3.820.000,00
514	II G/204	Los	Esli Sinar Butar	Perumahan Bumi Abdi Praja			Ada	9.150.000,00	2.130.000,00	7.020.000,00	7.020.000,00	0,00		450.000,00	0,00	6.570.000,00
515	II G/205	Los	Kurnia Sanjaya	Jaltri Subang	Ida Ogut		Ada	9.150.000,00	3.550.000,00	5.600.000,00	5.600.000,00	0,00		0,00	0,00	5.600.000,00
516	II G/206	Los	Kosim	Palabuan Sukamelang Subang	Ida Ogut		Tidak ada	9.150.000,00	2.010.000,00	7.140.000,00	7.140.000,00	0,00		0,00	0,00	7.140.000,00
517	II G/20	Los	Yus Rizal/Didin	Jln. Kapt Hanafiah Subang	Erem		Tidak ada	9.150.000,00	2.130.000,00	7.020.000,00	7.020.000,00	0,00		0,00	0,00	7.020.000,00
518	II G/24	Los	Agus	Jaltri Subang	Udin		Ada	9.150.000,00	5.577.500,00	3.572.500,00	0,00		Lunas	0,00	0,00	0,00
519	II G/28	Los	Tatang Sukmawijaya	Jaltri Subang			Tidak ada	9.150.000,00	7.875.200,00	1.274.800,00	1.274.800,00	0,00		0,00	0,00	1.274.800,00
520	II G/29	Los	Tatang Sukmawijaya	Jaltri Subang			Tidak ada	9.150.000,00	7.875.200,00	1.274.800,00	1.274.800,00	0,00		0,00	0,00	1.274.800,00
521	II G/30	Los	Tatang Sukmawijaya	Jaltri Subang			Ada	9.150.000,00	7.875.200,00	1.274.800,00	1.274.800,00	0,00		0,00	0,00	1.274.800,00
522	II G/31	Los	Lilis Lestari	Jaltri Subang			Ada	9.150.000,00	7.083.750,00	2.066.250,00	2.066.250,00	0,00		0,00	0,00	2.066.250,00
523	II G/32	Los	Lilis Lestari	Jaltri Subang			Tidak ada	9.150.000,00	7.083.750,00	2.066.250,00	2.066.250,00	0,00		0,00	0,00	2.066.250,00
524	II G/37	Los	Agus	Jaltri Subang	Udin		Ada	9.150.000,00	5.577.500,00	3.572.500,00	0,00		Lunas	0,00	0,00	0,00
525	II G/44	Los	Jaja Jaelani/Ikah H	Sukamanah/dusun suria Sumedang	Ikah Khadijah		Ada	9.150.000,00	710.000,00	8.440.000,00	0,00		Lunas	0,00	0,00	0,00
526	II G/73	Los	Syarif	Sukahayu			Ada	9.150.000,00	3.195.000,00	5.955.000,00	5.955.000,00	0,00		0,00	0,00	5.955.000,00
527	II G/75	Los	Tika Kartika	Perumahan Bunka			Tidak ada	9.150.000,00	2.130.000,00	7.020.000,00	7.020.000,00	0,00		0,00	0,00	7.020.000,00
528	II G/76	Los	Nurilan	Panglejar subang			Ada	9.150.000,00	2.130.000,00	7.020.000,00	7.020.000,00	0,00		0,00	0,00	7.020.000,00
529	II G/81	Los	Dadang	Perumahan Griya Panglejar	Wawi		Ada	9.150.000,00	3.930.000,00	5.220.000,00	5.220.000,00	0,00		0,00	0,00	5.220.000,00
530	II G/95	Los	Redi Asmara	Gg Rambutan Cigadung Subang			Ada	9.150.000,00	4.000.000,00	5.150.000,00	5.150.000,00	0,00		1.200.000,00	0,00	3.950.000,00
531	II G/119	Los	Odih	Jaltri Subang	Eko		Ada	9.150.000,00	2.610.750,00	6.539.250,00	6.539.250,00	0,00		0,00	0,00	6.539.250,00
532	II G/120	Los	Odih	Jaltri Subang	Eko		Ada	9.150.000,00	2.610.750,00	6.539.250,00	6.539.250,00	0,00		0,00	0,00	6.539.250,00
533	II G/128	Los	Sutisna	Jaltri Subang			Tidak ada	9.150.000,00	2.130.000,00	7.020.000,00	7.020.000,00	0,00		0,00	0,00	7.020.000,00
534	II G/129	Los	Iyan	Sutaatmaja Pasar Inpres Subang			Tidak ada	9.150.000,00	3.360.000,00	5.790.000,00	5.790.000,00	0,00		0,00	0,00	5.790.000,00
535	II G/132	Los	Nendra	Babakan bandung	Ida dawiri		Ada	9.150.000,00	2.183.000,00	6.967.000,00	6.967.000,00	0,00		0,00	0,00	6.967.000,00
536	II G/133	Los	Nendra	Babakan bandung	Ida dawiri		Tidak ada	9.150.000,00	2.183.000,00	6.967.000,00	6.967.000,00	0,00		0,00	0,00	6.967.000,00
537	II G/147	Los	Ahmad Sutarja/Ukay K	Bantarsema Cibogo Subang			Tidak ada	9.150.000,00	710.000,00	8.440.000,00	8.440.000,00	0,00		0,00	0,00	8.440.000,00
538	II G/152	Los	Nendra	Babakan bandung			Tidak ada	9.150.000,00	2.183.000,00	6.967.000,00	6.967.000,00	0,00		1.200.000,00	0,00	5.767.000,00
539	II G/153	Los	Tanu Karna	Sukahayu Panglejar subang			Ada	9.150.000,00	2.130.000,00	7.020.000,00	7.020.000,00	0,00		240.000,00	0,00	6.780.000,00
540	II G/155	Los	Maemunah	Jln Pagaden Raya Pagaden			Ada	9.150.000,00	710.000,00	8.440.000,00	0,00		Lunas	0,00	0,00	0,00
541	II G/169	Los					Tidak ada	9.150.000,00	0,00	9.150.000,00	0,00			0,00	0,00	9.150.000,00
542	II G/171	Los	Usman	Perumahan kopti			Ada	9.150.000,00	1.420.000,00	7.730.000,00	0,00		Lunas	0,00	0,00	0,00
543	II G/178	Los					Ada	9.150.000,00	0,00	9.150.000,00	9.150.000,00	0,00		0,00	0,00	9.150.000,00
544	II G/196	Los	Dede Santi	Boncu KarangAnyar Subang			Tidak ada	9.150.000,00	2.130.000,00	7.020.000,00	7.020.000,00	0,00		0,00	0,00	7.020.000,00
545	II G/198	Los	Sayat	Jaltri Subang	Amin		Tidak ada	9.150.000,00	2.130.000,00	7.020.000,00	7.020.000,00	0,00		0,00	0,00	7.020.000,00
546	III C/05	Toko	Meyi	Kp Cikawali 034/019 Pasirkareumbi Sbg	Karnati		Ada	45.138.000,00	13.170.000,00	31.968.000,00	31.968.000,00	0,00		870.000,00	0,00	31.098.000,00
547	III C/06	Toko	Maspuroh	Perumnas Blok 4 Subang	Cucu		Ada	45.138.000,00	16.990.000,00	28.148.000,00	28.148.000,00	0,00		1.660.000,00	0,00	26.488.000,00
548	III C/07	Toko	Dadik	Cicadas Tegal Kalapa Subang	Cucu		Ada	45.138.000,00	39.730.000,00	5.408.000,00	5.408.000,00	0,00		0,00	0,00	5.408.000,00
549	III C/16	Toko	Ami	Jln RA Kartini 27/10 Soklat Sbg			Tidak ada	45.138.000,00	23.875.000,00	21.263.000,00	21.263.000,00	0,00		5.190.000,00	0,00	16.073.000,00
550	III C/17	Toko	Ami	Jln RA Kartini 27/10 Soklat Sbg			Tidak ada	45.138.000,00	23.875.000,00	21.263.000,00	21.263.000,00	0,00		0,00	0,00	21.263.000,00
551	III C/02	Toko	Dewi Mawar	Gg Mawar Otista Subang	Syafrizal		Ada	45.138.000,00	8.271.000,00	36.867.000,00	18.433.500,00	18.433.500,00	18.433.500,00	18.433.500,00	0,00	0,00
552	III C/12	Toko	Drs. Sukirno Ms/Karsim	Perumahan Kodim Subang			Tidak ada	45.138.000,00	23.650.000,00	21.488.000,00	21.488.000,00	0,00		0,00	0,00	21.488.000,00
553	III C/13	Toko	Haryono	Gg. Melati Subang	Abdul		Tidak ada	45.138.000,00	13.160.000,00	31.978.000,00	31.978.000,00	0,00		3.000.000,00	0,00	28.978.000,00
554	III C/14	Toko	A. Setya Dewi	BTN Cihueleut Subang			Tidak ada	45.138.000,00	24.370.000,00	20.768.000,00	20.768.000,00	0,00		0,00	0,00	20.768.000,00
555	III C/15	Toko	Bermansyah	Cileuleuy Cijambe Subang			Ada	45.138.000,00	12.440.000,00	32.698.000,00	32.698.000,00	0,00		0,00	0,00	32.698.000,00

1	2	3	4	5	6	7	8	9	10	11=9-10	12	13	14	15	16	17 = 12 - 15 - 16
556	III F/01	Kios	Irma	Pagaden Subang			Ada	28.290.000,00	6.690.000,00	21.600.000,00	21.600.000,00	0,00		0,00	0,00	21.600.000,00
557	III F/08	Kios	Hj. Tati Mulyaningsih	Sukaasih Boncu Karang anyar Sbg	Makmur		Ada	28.290.000,00	6.690.000,00	21.600.000,00	21.600.000,00	0,00		4.365.000,00	0,00	17.235.000,00
558	III F/09	Kios	Hj. Wawat ( Bank BNI )	Tegal Kalapa Subang			Tidak ada	28.290.000,00	16.690.000,00	11.600.000,00	11.600.000,00	0,00		2.870.000,00	0,00	8.730.000,00
559	III F/10	Kios	Bu Dadan	Tegal Kalapa Subang			Ada	28.290.000,00	14.250.000,00	14.040.000,00	14.040.000,00	0,00		0,00	0,00	14.040.000,00
560	III F/13	Kios	Dede	Perumahan Ciereng Subang			Ada	28.290.000,00	14.250.000,00	14.040.000,00	14.040.000,00	0,00		2.910.000,00	110.000,00	11.020.000,00
561	III F/39	Kios	Dedi Dimiyati	Bababakan Bandung			Ada	28.290.000,00	13.802.500,00	14.487.500,00	14.487.500,00	0,00		3.400.000,00	0,00	11.087.500,00
562	III F/41	Kios	Aar hodijah/Mimin M	Palabuan Sukamelang Subang	Esih		Ada	28.290.000,00	6.690.000,00	21.600.000,00	21.600.000,00	0,00		410.000,00	0,00	21.190.000,00
563	III F/42	Kios	Cecep Wahyu	Pagaden Subang	Huda		Ada	28.290.000,00	11.660.000,00	16.630.000,00	16.630.000,00	0,00		330.000,00	0,00	16.300.000,00
564	III F/43	Kios	Ade Rahmat S	Jalitri Pasar Inpres Subang			Ada	28.290.000,00	14.145.000,00	14.145.000,00	14.145.000,00	0,00		6.480.000,00	0,00	7.665.000,00
565	III F/45	Kios	Ika Sartika	Soklat Subang			Ada	28.290.000,00	6.690.000,00	21.600.000,00	21.600.000,00	0,00		2.200.000,00	0,00	19.400.000,00
566	III F/46	Kios	Dedi Dimiyati	Bababakan Bandung			Ada	28.290.000,00	13.802.500,00	14.487.500,00	14.487.500,00	0,00		0,00	0,00	14.487.500,00
567	III F/47	Kios	Aceng	Kp. Sukalaksana Sukamelang			Tidak ada	28.290.000,00	2.230.000,00	26.060.000,00	26.060.000,00	0,00		2.310.000,00	0,00	23.750.000,00
568	III F/48	Kios	Oyok Juardi	Gembor Pagaden Subang	Enah haryatna		Ada	28.290.000,00	6.690.000,00	21.600.000,00	21.600.000,00	0,00		0,00	0,00	21.600.000,00
569	III F/50	Kios	Nina Hernawati/Endang S	Parung Cijambe Subang			Ada	28.290.000,00	6.690.000,00	21.600.000,00	21.600.000,00	0,00		0,00	0,00	21.600.000,00
570	III F/63	Kios	Endah	Panglejar subang			Ada	28.290.000,00	9.875.000,00	18.415.000,00	18.415.000,00	0,00		0,00	0,00	18.415.000,00
571	III F/64	Kios	Muslimah	Panglejar subang			Ada	28.290.000,00	14.510.000,00	13.780.000,00	13.780.000,00	0,00		0,00	0,00	13.780.000,00
572	III F/66	Kios	Marpu'ah	Palabuan Sukamelang Subang			Ada	28.290.000,00	8.510.000,00	19.780.000,00	19.780.000,00	0,00		2.450.000,00	0,00	17.330.000,00
573	III F/67	Kios	Y Sri Wahyuni	Perumahan Kodim Subang	Endang Daging		Ada	28.290.000,00	18.825.000,00	9.465.000,00	9.465.000,00	0,00		4.980.000,00	0,00	4.485.000,00
574	III F/68	Kios	Asep W/Saptaning R	Jln Kapt Hanafiah Rawabadak			Tidak ada	28.290.000,00	6.690.000,00	21.600.000,00	21.600.000,00	0,00		2.255.000,00	0,00	19.345.000,00
575	III F/73	Kios	Ade Arim	Jln Kapt Hanafiah Rawabadak Sbg			Ada	28.290.000,00	14.710.000,00	13.580.000,00	13.580.000,00	0,00		2.540.000,00	0,00	11.040.000,00
576	III F/74	Kios	Yoyo Karnawijaya	Perumahan Kodim Subang	Endang Daging		Ada	28.290.000,00	18.825.000,00	9.465.000,00	9.465.000,00	0,00		0,00	0,00	9.465.000,00
577	III F/89	Kios	Ade Diyen	Belendung Cisaga Subang	Wasim		Ada	28.290.000,00	10.430.000,00	17.860.000,00	17.860.000,00	0,00		6.650.000,00	0,00	11.210.000,00
578	III F/95	Kios	Cece S/ Karwinda	Pasar Impres Subang	Indrawan Tauhid		Ada	28.290.000,00	6.690.000,00	21.600.000,00	21.600.000,00	0,00		2.700.000,00	0,00	18.900.000,00
579	III F/97	Kios	Abu Bakar	Sukagalih 01/03 subang	Udin		Ada	28.290.000,00	12.690.000,00	15.600.000,00	15.600.000,00	0,00		1.725.000,00	0,00	13.875.000,00
580	III F/105	Kios	Safrizal	Jln. Jaksa Sukajaya Subang			Ada	28.290.000,00	6.690.000,00	21.600.000,00	21.600.000,00	0,00		5.090.000,00	0,00	16.510.000,00
581	III F/108	Kios	Tarim	Gembor Pagaden Subang			Ada	28.290.000,00	11.690.000,00	16.600.000,00	16.600.000,00	0,00		620.000,00	0,00	15.980.000,00
582	III F/12	Kios	Maman supratman	Tegal Kalapa Subang			Ada	28.290.000,00	6.690.000,00	21.600.000,00	21.600.000,00	0,00		0,00	0,00	21.600.000,00
583	III F2/01	Kios	Rahmat Carwita	Cerelek Subang	Tisna		Ada	28.290.000,00	6.690.000,00	21.600.000,00	21.600.000,00	0,00		0,00	0,00	21.600.000,00
584	III F2/04	Kios	Lilis Herlina	Jl.Pasar impres subang	Syafrizal		Tidak ada	28.290.000,00	7.890.000,00	20.400.000,00	20.400.000,00	0,00		0,00	160.000,00	20.240.000,00
585	III F2/05	Kios	H. suryaman	Gg. Cikondang			Ada	28.290.000,00	6.690.000,00	21.600.000,00	21.600.000,00	0,00		1.100.000,00	0,00	20.500.000,00
586	III F/02	Kios	Irma	Tegal Kalapa Subang			Ada	28.290.000,00	6.690.000,00	21.600.000,00	21.600.000,00	0,00		0,00	0,00	21.600.000,00
587	III F/04	Kios	Titik Sukarti	Pagaden subang			Tidak ada	28.290.000,00	9.000.000,00	19.290.000,00	19.290.000,00	0,00		0,00	0,00	19.290.000,00
588	III F/06	Kios	P/Bibing	Soklat Subang	Jadi		Ada	28.290.000,00	10.190.000,00	18.100.000,00	11.990.000,00	0,00		6.400.000,00	0,00	5.590.000,00
589	III F/07	Kios	Muminah	Tegal Kalapa Subang			Ada	28.290.000,00	6.690.000,00	21.600.000,00	21.600.000,00	0,00		0,00	0,00	21.600.000,00
590	III F/11	Kios	Takum	Sukaasih Boncu Karang anyar SBG	Delia		Ada	28.290.000,00	6.140.000,00	22.150.000,00	19.920.000,00	0,00		1.435.000,00	90.000,00	18.395.000,00
591	III F/12	Kios	Takum	Sukaasih Boncu Karang anyar SBG	Delia		Ada	28.290.000,00	6.140.000,00	22.150.000,00	19.920.000,00	0,00		0,00	0,00	19.920.000,00
592	III F/16	Kios	Adang	Bababakan Bandung			Ada	28.290.000,00	2.230.000,00	26.060.000,00	26.060.000,00	0,00		0,00	0,00	26.060.000,00
593	III F/17	Kios	Asep N/Jajang Abdul A	Pagaden subang			Ada	28.290.000,00	4.460.000,00	23.830.000,00	23.830.000,00	0,00		0,00	0,00	23.830.000,00
594	III F/18	Kios	Ade K/Hj. Harningsih	Jalitri Pasar Inpres Subang			Ada	28.290.000,00	6.690.000,00	21.600.000,00	21.600.000,00	0,00		0,00	0,00	21.600.000,00
595	III F/19	Kios	Rasdi Suntara	Panglejar subang			Tidak ada	28.290.000,00	6.690.000,00	21.600.000,00	21.600.000,00	0,00		0,00	0,00	21.600.000,00
596	III F/20	Kios	Rasdi Suntara	Panglejar subang			Ada	28.290.000,00	6.690.000,00	21.600.000,00	21.600.000,00	0,00		0,00	0,00	21.600.000,00
597	III F/21	Kios	Tisna Asin	Pamanukan			Tidak ada	28.290.000,00	2.230.000,00	26.060.000,00	26.060.000,00	0,00		0,00	0,00	26.060.000,00
598	III F/22	Kios	Muminah	BTN Ciereng			Ada	28.290.000,00	6.690.000,00	21.600.000,00	21.600.000,00	0,00		0,00	0,00	21.600.000,00
599	III F/23	Kios	Bakriah	Jln Kapt Hanafiah Rawabadak			Tidak ada	28.290.000,00	6.690.000,00	21.600.000,00	21.600.000,00	0,00		0,00	0,00	21.600.000,00
600	III F/24	Kios	Waram	Gembor Pagaden Subang			Ada	28.290.000,00	11.150.000,00	17.140.000,00	17.140.000,00	0,00		0,00	0,00	17.140.000,00
601	III F/25	Kios	Mamit	Perumahan Kodim Subang			Tidak ada	28.290.000,00	6.690.000,00	21.600.000,00	21.600.000,00	0,00		0,00	0,00	21.600.000,00
602	III F/28	Kios	H Bazar Sujana	Bababakan Bandung			Ada	28.290.000,00	6.690.000,00	21.600.000,00	21.600.000,00	0,00		0,00	0,00	21.600.000,00
603	III F/30	Kios	Warlim	Bababakan Bandung			Tidak ada	28.290.000,00	6.690.000,00	21.600.000,00	21.600.000,00	0,00		0,00	0,00	21.600.000,00
604	III F/31	Kios	Indra Junaedi	Bababakan Bandung			Tidak ada	28.290.000,00	2.230.000,00	26.060.000,00	26.060.000,00	0,00		0,00	0,00	26.060.000,00
605	III F/32	Kios	Erin / Sukara	Pasar Inpres			Tidak ada	28.290.000,00	6.690.000,00	21.600.000,00	21.600.000,00	0,00		0,00	0,00	21.600.000,00
606	III F/33	Kios					Tidak ada	28.290.000,00	2.230.000,00	26.060.000,00	26.060.000,00	0,00		0,00	0,00	26.060.000,00
607	III F/34	Kios	H.Zaenudin/Pendi Panatas	Tegal Kalapa Subang			Tidak ada	28.290.000,00	4.460.000,00	23.830.000,00	23.830.000,00	0,00		0,00	0,00	23.830.000,00
608	III F/35	Kios	Abdulah	Bababakan Bandung			Ada	28.290.000,00	2.230.000,00	26.060.000,00	26.060.000,00	0,00		298.150,00	0,00	25.761.850,00
609	III F/37	Kios	Lilis Herlina	Sukagalih 01/03 subang			Ada	28.290.000,00	6.690.000,00	21.600.000,00	21.600.000,00	0,00		0,00	0,00	21.600.000,00
610	III F/38	Kios	Dedi Kejun/Rika Susilawati	Jln. Jaksa Sukajaya Subang			Tidak ada	28.290.000,00	6.690.000,00	21.600.000,00	21.600.000,00	0,00		0,00	0,00	21.600.000,00
611	III F/40	Kios	Iwan Hermawan	Pasar Baru Subang			Tidak ada	28.290.000,00	6.690.000,00	21.600.000,00	21.600.000,00	0,00		0,00	0,00	21.600.000,00
612	III F/44	Kios	Mamat Wintarsah	Gembor Pagaden Subang	Popong		Ada	28.290.000,00	6.690.000,00	21.600.000,00	21.600.000,00	0,00		110.000,00	430.000,00	21.060.000,00
613	III F/51	Kios	Eneng Hasanah/Pendi Panatas	BTN Ciereng Subang			Ada	28.290.000,00	6.690.000,00	21.600.000,00	21.600.000,00	0,00		0,00	0,00	21.600.000,00
614	III F/52	Kios	Edi Suladry	BTN Ciereng Subang			Tidak ada	28.290.000,00	6.690.000,00	21.600.000,00	21.600.000,00	0,00		0,00	0,00	21.600.000,00
615	III F/53	Kios	Erin / Sukarsa	Perumahan Griya Cinangsi Sbg			Ada	28.290.000,00	6.690.000,00	21.600.000,00	21.600.000,00	0,00		0,00	0,00	21.600.000,00
616	III F/54	Kios	Deden	Jln Bunderan Purwakarta			Tidak ada	28.290.000,00	2.143.000,00	26.147.000,00	26.147.000,00	0,00		0,00	0,00	26.147.000,00
617	III F/55	Kios	Warlim	Palabuan Sukamelang Subang			Ada	28.290.000,00	2.230.000,00	26.060.000,00	26.060.000,00	0,00		0,00	0,00	26.060.000,00
618	III F/56	Kios	Iwan Sunandi	Pamanukan Subang			Ada	28.290.000,00	6.690.000,00	21.600.000,00	21.600.000,00	0,00		0,00	0,00	21.600.000,00

1	2	3	4	5	6	7	8	9	10	11=9-10	12	13	14	15	16	17 = 12 - 15 - 16
619	III F/57	Kios					Tidak ada	28.290.000,00	2.230.000,00	26.060.000,00	26.060.000,00	0,00		0,00	0,00	26.060.000,00
620	III F/60	Kios	Pupung Talfur	Cisaga Belendung			Ada	28.290.000,00	6.690.000,00	21.600.000,00	21.600.000,00	0,00		0,00	0,00	21.600.000,00
621	III F/61	Kios	Mamah Nani	Tegal Kalapa Subang			Ada	28.290.000,00	8.490.000,00	19.800.000,00	19.800.000,00	0,00		0,00	0,00	19.800.000,00
622	III F/62	Kios					Ada	28.290.000,00	0,00	28.290.000,00	28.290.000,00	0,00		0,00	0,00	28.290.000,00
623	III F/65	Kios	Agus Ansori	Bababakan Bandung			Tidak ada	28.290.000,00	7.245.000,00	21.045.000,00	21.045.000,00	0,00		0,00	0,00	21.045.000,00
624	III F/70	Kios	Tati Susilawati	BTN Ciereng Subang			Ada	28.290.000,00	18.370.000,00	9.920.000,00	9.920.000,00	0,00		0,00	0,00	9.920.000,00
625	III F/75	Kios	Eneng Enci	Bababakan Bandung			Ada	28.290.000,00	14.260.000,00	14.030.000,00	14.030.000,00	0,00		0,00	0,00	14.030.000,00
626	III F/76	Kios	Agus Ansori	Bababakan Bandung			Ada	28.290.000,00	7.245.000,00	21.045.000,00	21.045.000,00	0,00		0,00	0,00	21.045.000,00
627	III F/77	Kios	Dedi Rustandi	Bababakan Bandung			Ada	28.290.000,00	10.080.000,00	18.210.000,00	18.210.000,00	0,00		0,00	0,00	18.210.000,00
628	III F/78	Kios	Endang Plastik	Jln Pasar Inpres Subang			Ada	28.290.000,00	25.564.900,00	2.725.100,00	2.725.100,00	0,00		0,00	0,00	2.725.100,00
629	III F/80	Kios	Mamah Nani	Tegal Kalapa Subang			Ada	28.290.000,00	8.490.000,00	19.800.000,00	19.800.000,00	0,00		0,00	0,00	19.800.000,00
630	III F/81	Kios	Tini Hartini /Nita/endeng	Parung Cijambe Subang			Ada	28.290.000,00	6.690.000,00	21.600.000,00	21.600.000,00	0,00		0,00	0,00	21.600.000,00
631	III F/82	Kios	Jefri Bagindo M	Haurgelis Indramayu			Ada	28.290.000,00	6.690.000,00	21.600.000,00	21.600.000,00	0,00		0,00	0,00	21.600.000,00
632	III F/83	Kios					Tidak ada	28.290.000,00	0,00	28.290.000,00	28.290.000,00	0,00		0,00	0,00	28.290.000,00
633	III F/84	Kios	Nana Heryana	Parigi Tanjung			Ada	28.290.000,00	6.690.000,00	21.600.000,00	21.600.000,00	0,00		0,00	0,00	21.600.000,00
634	III F/85	Kios	Elis Kwri	Wanareja Subang			Ada	28.290.000,00	6.690.000,00	21.600.000,00	21.600.000,00	0,00		0,00	0,00	21.600.000,00
635	III F/86	Kios	Deden Carmana	Tambakan Binong Subang			Tidak ada	28.290.000,00	2.940.000,00	25.350.000,00	25.350.000,00	0,00		0,00	0,00	25.350.000,00
636	III F/87	Kios	Ola Wahyudin	Gambarsari Pagaden			Tidak ada	28.290.000,00	2.230.000,00	26.060.000,00	26.060.000,00	0,00		0,00	0,00	26.060.000,00
637	III F/88	Kios	Een	Bababakan Bandung			Ada	28.290.000,00	14.400.000,00	13.890.000,00	13.890.000,00	0,00		550.000,00	0,00	13.340.000,00
638	III F/90	Kios	E. Rukmini	Sukamelang			Ada	28.290.000,00	20.070.000,00	8.220.000,00	8.220.000,00	0,00		0,00	0,00	8.220.000,00
639	III F/91	Kios	Ikah/Agus	Cicadas Binong			Ada	28.290.000,00	2.230.000,00	26.060.000,00	26.060.000,00	0,00		0,00	0,00	26.060.000,00
640	III F/92	Kios	Harno /Agatino	Tambakan Binong Subang			Ada	28.290.000,00	6.690.000,00	21.600.000,00	21.600.000,00	0,00		0,00	0,00	21.600.000,00
641	III F/93	Kios	Sri Widi Astuti	Perumahan Kodim Subang	Budiono		Tidak ada	28.290.000,00	9.190.000,00	19.100.000,00	19.100.000,00	0,00		150.000,00	0,00	18.950.000,00
642	III F/94	Kios	Empay	Wera Asri Subang			Tidak ada	28.290.000,00	6.690.000,00	21.600.000,00	21.600.000,00	0,00		0,00	0,00	21.600.000,00
643	III F1/01	Kios	Ika Rostika	Gg. Cikondang			Ada	28.290.000,00	6.690.000,00	21.600.000,00	21.600.000,00	0,00		0,00	0,00	21.600.000,00
644	III F1/02	Kios	Ika Rostika	Gg. Cikondang			Ada	28.290.000,00	6.690.000,00	21.600.000,00	21.600.000,00	0,00		0,00	0,00	21.600.000,00
645	III F1/03	Kios	Bermansyah	Jaltri Pasar Inpres Subang			Ada	28.290.000,00	6.690.000,00	21.600.000,00	21.600.000,00	0,00		0,00	0,00	21.600.000,00
646	III F1/04	Kios	Setya Dewi	BTN Cihuleut Subang			Ada	28.290.000,00	6.690.000,00	21.600.000,00	21.600.000,00	0,00		0,00	0,00	21.600.000,00
647	III F1/05	Kios	Haryono	BTN Cihuleut Subang	Abdul		Tidak ada	28.290.000,00	6.690.000,00	21.600.000,00	21.600.000,00	0,00		0,00	0,00	21.600.000,00
648	III F1/07	Kios	Iis Nurkolis	Tambakan Binong Subang			Tidak ada	28.290.000,00	6.690.000,00	21.600.000,00	21.600.000,00	0,00		0,00	0,00	21.600.000,00
649	III F1/08	Kios					Tidak ada	28.290.000,00	2.230.000,00	26.060.000,00	26.060.000,00	0,00		0,00	0,00	26.060.000,00
650	III F1/10	Kios	Drs. Asep Sastra Prawira	Cicadas Binong			Tidak ada	28.290.000,00	2.000.000,00	26.290.000,00	26.290.000,00	0,00		0,00	0,00	26.290.000,00
651	III F1/11	Kios	E. Siti Nurjanah /Hamzah	Cicadas Binong			Tidak ada	28.290.000,00	6.690.000,00	21.600.000,00	21.600.000,00	0,00		0,00	0,00	21.600.000,00
652	III G/02	Los	Wahri	Pasar Baru Subang	Budiono		Tidak ada	9.150.000,00	2.130.000,00	7.020.000,00	7.020.000,00	0,00		4.110.000,00	0,00	2.910.000,00
653	III G/07	Los	Hasanudin	Purwakarta	Ato		Tidak ada	9.150.000,00	2.130.000,00	7.020.000,00	7.020.000,00	0,00		370.000,00	20.000,00	6.630.000,00
654	III G/08	Los	Ujang Daging	Jaltri Subang	Cucun		Tidak ada	9.150.000,00	4.381.500,00	4.768.500,00	4.768.500,00	0,00		165.000,00	0,00	4.603.500,00
655	III G/09	Los	Daman Opo	Jaltri Subang	Yuyun		Tidak ada	9.150.000,00	2.130.000,00	7.020.000,00	7.020.000,00	0,00		6.290.000,00	200.000,00	530.000,00
656	III G/10	Los	Tisna	Pamanukan			Tidak ada	9.150.000,00	1.000.000,00	8.150.000,00	8.150.000,00	0,00		4.050.000,00	0,00	4.100.000,00
657	III G/11	Los	Ade	Pamanukan			Tidak ada	9.150.000,00	1.000.000,00	8.150.000,00	8.150.000,00	0,00		1.870.000,00	0,00	6.280.000,00
658	III G/12	Los	Rini	Pamanukan			Ada	9.150.000,00	1.000.000,00	8.150.000,00	8.150.000,00	0,00		1.850.000,00	0,00	6.300.000,00
659	III G/13	Los	Cucu	Pamanukan			Ada	9.150.000,00	1.000.000,00	8.150.000,00	8.150.000,00	0,00		1.570.000,00	0,00	6.580.000,00
660	III G/14	Los	Tuti	Pamanukan			Tidak ada	9.150.000,00	1.000.000,00	8.150.000,00	8.150.000,00	0,00		950.000,00	0,00	7.200.000,00
661	III G/15	Los	Emih	Pamanukan	Herti		Tidak ada	9.150.000,00	1.000.000,00	8.150.000,00	8.150.000,00	0,00		1.130.000,00	0,00	7.020.000,00
662	III G/16	Los	Emih	Pamanukan	Nunung		Ada	9.150.000,00	1.000.000,00	8.150.000,00	8.150.000,00	0,00		350.000,00	0,00	7.800.000,00
663	III G/17	Los	Karyati	Pamanukan	Rokayah		Ada	9.150.000,00	1.000.000,00	8.150.000,00	8.150.000,00	0,00		920.000,00	0,00	7.230.000,00
664	III G/18	Los	Anah	Pamanukan			Ada	9.150.000,00	1.000.000,00	8.150.000,00	8.150.000,00	0,00		800.000,00	0,00	7.350.000,00
665	III G/20	Los	Kacih/Nanang Suryana	Pamanukan	Nanang		Ada	9.150.000,00	1.000.000,00	8.150.000,00	8.150.000,00	0,00		100.000,00	0,00	8.050.000,00
666	III G/21	Los	Ua/Nanang Suryana	Pamanukan	Ali Daging		Tidak ada	9.150.000,00	1.000.000,00	8.150.000,00	8.150.000,00	0,00		5.610.000,00	0,00	2.540.000,00
667	III G/23	Los	Dewi	Pamanukan	Ach		Tidak ada	9.150.000,00	1.000.000,00	8.150.000,00	8.150.000,00	0,00		1.120.000,00	0,00	7.030.000,00
668	III G/24	Los	Yayah	Jabong Subang	Yuyun		Tidak ada	9.150.000,00	1.000.000,00	8.150.000,00	8.150.000,00	0,00		0,00	0,00	8.150.000,00
669	III G/25	Los	Ujang Daging	Jaltri Subang	Daidi		Tidak ada	9.150.000,00	4.381.500,00	4.768.500,00	4.768.500,00	0,00		1.435.000,00	0,00	3.333.500,00
670	III G/26	Los	Endang	Perum Kopti Subang			Ada	9.150.000,00	4.575.000,00	4.575.000,00	4.575.000,00	0,00		800.000,00	0,00	3.775.000,00
671	III G/27	Los	Agus Rahmat	Perum Kopti Subang			Ada	9.150.000,00	4.615.000,00	4.535.000,00	4.535.000,00	0,00		670.000,00	0,00	3.865.000,00
672	III G/28	Los	Agus Rahmat	Perum Kopti Subang			Ada	9.150.000,00	4.615.000,00	4.535.000,00	4.535.000,00	0,00		0,00	0,00	4.535.000,00
673	III G/30	Los	Ai Didi	Rawabadak subang			Tidak ada	9.150.000,00	4.575.000,00	4.575.000,00	4.575.000,00	0,00		1.250.000,00	0,00	3.325.000,00
674	III G/31	Los	Sunadi	Karangsari Soklat Subang			Ada	9.150.000,00	4.575.000,00	4.575.000,00	4.575.000,00	0,00		480.000,00	0,00	4.095.000,00
675	III G/33	Los	Boby	Cipaku Cinangsi Subang			Tidak ada	9.150.000,00	3.130.000,00	6.020.000,00	6.020.000,00	0,00		6.020.000,00	0,00	0,00
676	III G/34	Los	Boby	Cipaku Cinangsi Subang			Ada	9.150.000,00	3.130.000,00	6.020.000,00	6.020.000,00	0,00		6.020.000,00	0,00	0,00
677	III G/35	Los	Ai Didi	Rawabadak subang			Ada	9.150.000,00	4.575.000,00	4.575.000,00	4.575.000,00	0,00		0,00	0,00	4.575.000,00
678	III G/36	Los	Suherman	Perum Kopti Subang			Ada	9.150.000,00	4.580.000,00	4.570.000,00	4.570.000,00	0,00		740.000,00	0,00	3.830.000,00
679	III G/37	Los	Azid	Sukamelang Subang			Tidak ada	9.150.000,00	5.071.000,00	4.079.000,00	4.079.000,00	0,00		4.079.000,00	0,00	0,00
680	III G/38	Los	Azid	Sukamelang Subang			Ada	9.150.000,00	5.071.000,00	4.079.000,00	4.079.000,00	0,00		1.021.000,00	0,00	3.058.000,00
681	III G/39	Los	Azid	Sukamelang Subang			Ada	9.150.000,00	5.073.000,00	4.077.000,00	4.077.000,00	0,00		0,00	0,00	4.077.000,00

1	2	3	4	5	6	7	8	9	10	11=9-10	12	13	14	15	16	17 = 12 - 15 - 16
682	III G/40	Los	ita iwan	Palabuan Sukamelang Subang			Ada	9.150.000,00	4.575.000,00	4.575.000,00	4.575.000,00	0,00		2.020.000,00	0,00	2.555.000,00
683	III G/42	Los	Dedah Tempe	Perum Kopti Subang			Ada	9.150.000,00	4.575.000,00	4.575.000,00	4.575.000,00	0,00		3.020.000,00	0,00	1.555.000,00
684	III G/43	Los	Karlim	Pamanukan			Ada	9.150.000,00	1.000.000,00	8.150.000,00	8.150.000,00	0,00		860.000,00	0,00	7.290.000,00
685	III G/46	Los	Ma Uas	Pamanukan	Kokom Kulit		Tidak ada	9.150.000,00	1.000.000,00	8.150.000,00	8.150.000,00	0,00		235.000,00	0,00	7.915.000,00
686	III G/48	Los	Nani	Pamanukan	Dayat		Tidak ada	9.150.000,00	1.000.000,00	8.150.000,00	8.150.000,00	0,00		10.000,00	0,00	8.140.000,00
687	III G/49	Los	Dayat Ikan	Belendung Subang	Ahmad Yani		Ada	9.150.000,00	4.500.000,00	4.650.000,00	4.650.000,00	0,00		1.605.000,00	0,00	3.045.000,00
688	III G/52	Los	Unayah	Pamanukan	Nurajijah		Tidak ada	9.150.000,00	1.000.000,00	8.150.000,00	8.150.000,00	0,00		630.000,00	0,00	7.520.000,00
689	III G/56	Los	H. Suryana	Sukahayu Panglejar subang			Ada	9.150.000,00	4.575.000,00	4.575.000,00	4.575.000,00	0,00		2.350.000,00	0,00	2.225.000,00
690	III G/57	Los	Ujang Daging/Yoyoh	Sukahayu Panglejar subang	Yuyun		Ada	9.150.000,00	2.715.000,00	6.435.000,00	6.435.000,00	0,00		0,00	0,00	6.435.000,00
691	III G/58	Los	Ujang Daging/Yoyoh	Sukahayu Panglejar subang	Yuyun		Ada	9.150.000,00	2.715.000,00	6.435.000,00	6.435.000,00	0,00		0,00	0,00	6.435.000,00
692	III G/61	Los	Yeti	Sukahayu Panglejar subang			Tidak ada	9.150.000,00	5.029.500,00	4.120.500,00	4.120.500,00	0,00		685.000,00	0,00	3.435.500,00
693	III G/62	Los	Rohmat	Perum Kopti Subang	Eti rohayati		Ada	9.150.000,00	2.940.000,00	6.210.000,00	6.210.000,00	0,00		390.000,00	0,00	5.820.000,00
694	III G/63	Los	Boby	Cipaku Cinangsi Subang			Ada	9.150.000,00	3.130.000,00	6.020.000,00	6.020.000,00	0,00		500.000,00	0,00	5.520.000,00
695	III G/64	Los	Boby	Cipaku Cinangsi Subang			Ada	9.150.000,00	3.130.000,00	6.020.000,00	6.020.000,00	0,00		0,00	0,00	6.020.000,00
696	III G/65	Los	Uun Aryono	Belendung Subang			Ada	9.150.000,00	3.186.000,00	5.964.000,00	5.964.000,00	0,00		1.175.000,00	0,00	4.789.000,00
697	III G/66	Los	Uun Aryono	Belendung Subang			Ada	9.150.000,00	3.186.000,00	5.964.000,00	5.964.000,00	0,00		0,00	0,00	5.964.000,00
698	III G/67	Los	Uun Aryono	Belendung Subang			Ada	9.150.000,00	3.188.000,00	5.962.000,00	5.962.000,00	0,00		0,00	0,00	5.962.000,00
699	III G/73	Los	Elis Bin Amin	Gg Cikondang subang			Ada	9.150.000,00	7.098.000,00	2.052.000,00	2.052.000,00	0,00		2.052.000,00	0,00	0,00
700	III G/75	Los	Asep Ismail	Perum Kopti Subang			Tidak ada	9.150.000,00	4.092.000,00	5.058.000,00	5.058.000,00	0,00		740.000,00	0,00	4.318.000,00
701	III G/76	Los	Deni Kulit	Perum Kopti Subang			Ada	9.150.000,00	3.057.000,00	6.093.000,00	6.093.000,00	0,00		1.180.000,00	0,00	4.913.000,00
702	III G/77	Los	Een Asin	Pamanukan			Tidak ada	9.150.000,00	1.110.000,00	8.040.000,00	8.040.000,00	0,00		1.500.000,00	0,00	6.540.000,00
703	III G/78	Los	Een Asin	Pamanukan			Ada	9.150.000,00	1.110.000,00	8.040.000,00	8.040.000,00	0,00		0,00	0,00	8.040.000,00
704	III G/79	Los	Engkos	Pamanukan	Ade bule		Ada	9.150.000,00	1.000.000,00	8.150.000,00	8.150.000,00	0,00		1.470.000,00	0,00	6.680.000,00
705	III G/80	Los	Wesih	Pamanukan			Ada	9.150.000,00	1.000.000,00	8.150.000,00	8.150.000,00	0,00		1.200.000,00	0,00	6.950.000,00
706	III G/81	Los	Ujang wadi	Sukahayu subang			Tidak ada	9.150.000,00	4.575.000,00	4.575.000,00	4.575.000,00	0,00		0,00	0,00	4.575.000,00
707	III G/82	Los	Muhtarom	Rawa badak Subang	Carlimah		Ada	9.150.000,00	5.690.000,00	3.460.000,00	3.460.000,00	0,00		3.340.000,00	0,00	120.000,00
708	III G/86	Los	Arom	Perum Kopti Subang			Ada	9.150.000,00	4.863.500,00	4.286.500,00	4.286.500,00	0,00		390.000,00	0,00	3.896.500,00
709	III G/ 88	Los	Elis Bin Amin	Gg Cikondang subang			Ada	9.150.000,00	7.098.000,00	2.052.000,00	2.052.000,00	0,00		1.583.000,00	0,00	469.000,00
710	III G/89	Los	Nani Daryani	Perumahan Pondok Gede Sbg			Ada	9.150.000,00	4.875.000,00	4.275.000,00	4.275.000,00	0,00		3.410.000,00	0,00	865.000,00
711	III G/90	Los	Nani Daryani	Perumahan Pondok Gede Sbg			Ada	9.150.000,00	4.875.000,00	4.275.000,00	4.275.000,00	0,00		0,00	0,00	4.275.000,00
712	III G/91	Los	Ono	Sukamelang subang			Ada	9.150.000,00	6.329.500,00	2.820.500,00	2.820.500,00	0,00		1.500.000,00	0,00	1.320.500,00
713	III G/95	Los	Ade Hodijah	Jalitri Subang			Ada	9.150.000,00	3.199.000,00	5.951.000,00	5.951.000,00	0,00		2.390.000,00	0,00	3.561.000,00
714	III G/96	Los	Aisyah	Babakan Bandung Lio Subang			Tidak ada	9.150.000,00	6.369.500,00	2.780.500,00	2.780.500,00	0,00		600.000,00	0,00	2.180.500,00
715	III G/99	Los	Ade Hodijah	Jalitri Subang			Ada	9.150.000,00	3.199.000,00	5.951.000,00	5.951.000,00	0,00		0,00	0,00	5.951.000,00
716	III G/100	Los	Ade Hodijah	Jalitri Subang			Ada	9.150.000,00	3.199.000,00	5.951.000,00	5.951.000,00	0,00		0,00	0,00	5.951.000,00
717	III G/108	Los	Ma Uneng	Parigi Belendung Subang			Ada	9.150.000,00	4.716.000,00	4.434.000,00	4.434.000,00	0,00		1.520.000,00	0,00	2.914.000,00
718	III G/109	Los	Yani Hernawati	Babakan Bandung Lio Subang			Ada	9.150.000,00	4.585.000,00	4.565.000,00	4.565.000,00	0,00		0,00	0,00	4.565.000,00
719	III G/111	Los	IMas	Perum Kopti Subang			Tidak ada	9.150.000,00	5.348.500,00	3.801.500,00	3.801.500,00	0,00		3.220.000,00	0,00	581.500,00
720	III G/114	Los	Tatang Tempe	Perum Kopti Subang			Ada	9.150.000,00	7.150.000,00	2.000.000,00	2.000.000,00	0,00		1.620.000,00	0,00	380.000,00
721	III G/115	Los	Iwan	Sukamelang subang			Ada	9.150.000,00	3.500.000,00	5.650.000,00	5.650.000,00	0,00		2.350.000,00	0,00	3.300.000,00
722	III G/116	Los	Siti Nuraeni	Parigi Belendung Subang			Ada	9.150.000,00	5.867.000,00	3.283.000,00	3.283.000,00	0,00		1.250.000,00	0,00	2.033.000,00
723	III G/117	Los	Rukoyah	Parigi Belendung Subang			Ada	9.150.000,00	4.575.000,00	4.575.000,00	4.575.000,00	0,00		1.080.000,00	0,00	3.495.000,00
724	III G/118	Los	Koko	Babakan Sawah Cidahu Subang	Rukayah		Ada	9.150.000,00	3.730.000,00	5.420.000,00	5.420.000,00	0,00		130.000,00	0,00	5.290.000,00
725	III G/119	Los	Entin Marus	Perum Kopti Subang			Ada	9.150.000,00	4.581.000,00	4.569.000,00	4.569.000,00	0,00		1.970.000,00	0,00	2.599.000,00
726	III G/122	Los	Imam	Jalitri Subang			Tidak ada	9.150.000,00	4.570.000,00	4.580.000,00	4.580.000,00	0,00		4.580.000,00	0,00	0,00
727	III G/124	Los	Engkus	Sukamelang subang			Ada	9.150.000,00	5.687.250,00	3.462.750,00	3.462.750,00	0,00		3.462.750,00	0,00	0,00
728	III G/125	Los	Engkus	Sukamelang subang			Ada	9.150.000,00	5.687.250,00	3.462.750,00	3.462.750,00	0,00		737.250,00	0,00	2.725.500,00
729	III G/126	Los	Lili Sadeli	Perum Kopti Subang			Ada	9.150.000,00	5.726.500,00	3.423.500,00	3.423.500,00	0,00		0,00	0,00	3.423.500,00
730	III G/127	Los	Timah	Perum Kopti Subang			Ada	9.150.000,00	4.575.000,00	4.575.000,00	4.575.000,00	0,00		530.000,00	0,00	4.045.000,00
731	III G/136	Los	Marpuah	Jalitri Subang			Ada	9.150.000,00	4.575.000,00	4.575.000,00	4.575.000,00	0,00		1.120.000,00	0,00	3.455.000,00
732	III G/137	Los	Aceng Sukirman	Gg. Tongkeng Subang	Bambang		Ada	9.150.000,00	4.364.000,00	4.786.000,00	4.786.000,00	0,00		520.000,00	0,00	4.266.000,00
733	III G/138	Los	Bambang	Gg. Tongkeng Subang			Tidak ada	9.150.000,00	2.833.500,00	6.316.500,00	6.316.500,00	0,00		0,00	0,00	6.316.500,00
734	III G/139	Los	Ai Solihat	Gg. Tongkeng Subang	Imas suryani		Tidak ada	9.150.000,00	4.610.000,00	4.540.000,00	4.540.000,00	0,00		1.080.000,00	0,00	3.460.000,00
735	III G/140	Los	Edeng	Sukamelang subang			Ada	9.150.000,00	3.300.000,00	5.850.000,00	5.850.000,00	0,00		1.275.000,00	0,00	4.575.000,00
736	III G/142	Los	Warsiti	Perum Kopti Subang			Ada	9.150.000,00	5.301.000,00	3.849.000,00	3.849.000,00	0,00		3.849.000,00	0,00	0,00
737	III G/145	Los	Agus supriadi	Jalitri Subang	Usep		Ada	9.150.000,00	4.246.500,00	4.903.500,00	4.903.500,00	0,00		0,00	0,00	4.903.500,00
738	III G/146	Los	Ade Lili	Babakan Bandung Lio Subang			Ada	9.150.000,00	6.372.500,00	2.777.500,00	2.777.500,00	0,00		2.777.500,00	0,00	0,00
739	III G/147	Los	Ati/Jek	Jalitri Subang			Ada	9.150.000,00	3.965.000,00	5.185.000,00	5.185.000,00	0,00		0,00	0,00	5.185.000,00
740	III G/148	Los	Ati	Jalitri Subang	Andi		Ada	9.150.000,00	6.310.000,00	2.840.000,00	2.840.000,00	0,00		0,00	0,00	2.840.000,00
741	III G/149	Los	Ati	Jalitri Subang	Andi		Tidak ada	9.150.000,00	6.310.000,00	2.840.000,00	2.840.000,00	0,00		0,00	0,00	2.840.000,00
742	III G/150	Los	Ai Solihat	Gg. Tongkeng Subang	Imas suryani		Ada	9.150.000,00	4.610.000,00	4.540.000,00	4.540.000,00	0,00		0,00	0,00	4.540.000,00
743	III G/151	Los	Ai Solihat	Gg. Tongkeng Subang	Imas suryani		Ada	9.150.000,00	4.610.000,00	4.540.000,00	4.540.000,00	0,00		0,00	0,00	4.540.000,00
744	III G/152	Los	Aceng Sukirman	Gg. Tongkeng Subang			Ada	9.150.000,00	4.364.000,00	4.786.000,00	4.786.000,00	0,00		850.000,00	0,00	3.936.000,00

1	2	3	4	5	6	7	8	9	10	11=9-10	12	13	14	15	16	17 = 12 - 15 - 16
745	III G/153	Los	Nadi	Sukamelang subang			Ada	9.150.000,00	4.414.500,00	4.735.500,00	4.735.500,00	0,00		1.100.000,00	0,00	3.635.500,00
746	III G/154	Los	Haryani	Jalitri Subang			Ada	9.150.000,00	2.430.000,00	6.720.000,00	6.720.000,00	0,00		0,00	0,00	6.720.000,00
747	III G/155	Los	Nyai Atma	Jalitri Subang			Ada	9.150.000,00	2.450.000,00	6.700.000,00	6.700.000,00	0,00		110.000,00	0,00	6.590.000,00
748	III G/158	Los	Bu Yayah	Jabong Subang			Ada	9.150.000,00	6.662.500,00	2.487.500,00	2.487.500,00	0,00		2.487.500,00	0,00	0,00
749	III G/169	Los	Dodi	Gg. Tongkeng			Ada	9.150.000,00	3.027.625,00	6.122.375,00	6.122.375,00	0,00		3.150.000,00	0,00	2.972.375,00
750	III G/170	Los	Dodi	Gg. Tongkeng			Tidak ada	9.150.000,00	3.027.625,00	6.122.375,00	6.122.375,00	0,00		0,00	0,00	6.122.375,00
751	III G/171	Los	Dodi	Gg. Tongkeng			Ada	9.150.000,00	3.027.625,00	6.122.375,00	6.122.375,00	0,00		0,00	0,00	6.122.375,00
752	III G/172	Los	NanangBuah	Gg. Tongkeng	Dodi		Ada	9.150.000,00	2.130.000,00	7.020.000,00	7.020.000,00	0,00		0,00	0,00	7.020.000,00
753	III G/173	Los	Ade Lili	Babakan Bandung Lio Subang			Ada	9.150.000,00	6.373.000,00	2.777.000,00	2.777.000,00	0,00		2.777.000,00	0,00	0,00
754	III G/174	Los	Ade Lili	Babakan Bandung Lio Subang			Ada	9.150.000,00	6.373.000,00	2.777.000,00	2.777.000,00	0,00		2.777.000,00	0,00	0,00
755	III G/178	Los	Asih	Jalitri Subang	Desi		Ada	9.150.000,00	5.573.000,00	3.577.000,00	3.577.000,00	0,00		435.000,00	0,00	3.142.000,00
756	III G/179	Los	Ete	Palabuan Sukamelang Subang			Ada	9.150.000,00	4.926.000,00	4.224.000,00	4.224.000,00	0,00		680.000,00	0,00	3.544.000,00
757	III G/180	Los	Sobarna	Perumahan Bumi Abdi Praja Sukamelang	Sobarna		Ada	9.150.000,00	6.400.000,00	2.750.000,00	2.750.000,00	0,00		2.750.000,00	0,00	0,00
758	III G/182	Los	Eha	Gg Cikondang subang			Ada	9.150.000,00	1.724.000,00	7.426.000,00	7.426.000,00	0,00		760.000,00	0,00	6.666.000,00
759	III G/183	Los	Eha	Gg Cikondang subang			Ada	9.150.000,00	1.724.000,00	7.426.000,00	7.426.000,00	0,00		0,00	0,00	7.426.000,00
760	III G/184	Los	Dodi	Gg. Tongkeng			Ada	9.150.000,00	3.027.625,00	6.122.375,00	6.122.375,00	0,00		0,00	0,00	6.122.375,00
761	III G/185	Los	Wawan	Gg Cikondang subang	H Rozak		Ada	9.150.000,00	3.027.625,00	6.122.375,00	4.306.000,00	0,00		490.000,00	0,00	3.816.000,00
762	III G/187	Los	H.Andi	Blok Walahar Subang	Leni kurnia		Tidak ada	9.150.000,00	5.150.000,00	4.000.000,00	4.000.000,00	0,00		1.040.000,00	0,00	2.960.000,00
763	III G/188	Los	Heti	Gg. Bidara	Yayah		Ada	9.150.000,00	4.696.500,00	4.453.500,00	4.453.500,00	0,00		1.045.000,00	0,00	3.408.500,00
764	III G/189	Los	Eti R	Gg Cikondang subang			Ada	9.150.000,00	5.650.500,00	3.499.500,00	3.499.500,00	0,00		2.930.000,00	0,00	569.500,00
765	III G/190	Los	Tohid	Panglejar I Subang			Ada	9.150.000,00	6.016.500,00	3.133.500,00	3.134.500,00	0,00		2.500.000,00	0,00	634.500,00
766	III G/193	Los	Ai Resmawati	Rawabadak subang			Ada	9.150.000,00	7.237.250,00	1.912.750,00	1.912.750,00	0,00		1.912.750,00	0,00	0,00
767	III G/195	Los	Agus Supriadi	Kebon jeruk Sukarahayu	Esih		Ada	9.150.000,00	4.019.500,00	5.130.500,00	5.130.500,00	0,00		0,00	0,00	5.130.500,00
768	III G/196	Los	Ai asem	Blok Walahar Subang	Ai Resmawati		Ada	9.150.000,00	4.102.500,00	5.047.500,00	5.047.500,00	0,00		0,00	0,00	5.047.500,00
769	III G/197	Los	Gito	Sukamelang subang			Ada	9.150.000,00	4.979.500,00	4.170.500,00	4.170.500,00	0,00		1.705.000,00	0,00	2.465.500,00
770	III G/198	Los	Encuh	Sukagalih Karanganyar Subang			Ada	9.150.000,00	4.979.500,00	4.170.500,00	4.221.000,00	0,00		1.560.000,00	0,00	2.661.000,00
771	III G/200	Los	Jaja	Perum Kopti Subang	Esih		Ada	9.150.000,00	7.846.500,00	1.303.500,00	1.303.500,00	0,00		1.290.000,00	0,00	13.500,00
772	III G/202	Los	Nana	Jln.Kapt Hanafiah Rawabadak Sbg			Ada	9.150.000,00	7.397.000,00	1.753.000,00	1.753.000,00	0,00		1.753.000,00	0,00	0,00
773	III G/203	Los	Ai asem	Blok Walahar Subang	Nana		Ada	9.150.000,00	4.102.500,00	5.047.500,00	5.047.500,00	0,00		5.047.500,00	0,00	0,00
774	III G/205	Los	Fevi/esih	Kebon jeruk Sukahayu	Ai Resmawati		Ada	9.150.000,00	5.205.000,00	3.945.000,00	3.945.000,00	0,00		0,00	0,00	3.945.000,00
775	III G/206	Los	Ai Resmawati	Rawabadak subang			Ada	9.150.000,00	7.237.250,00	1.912.750,00	1.912.750,00	0,00		1.912.750,00	0,00	0,00
776	III G/04	Los	Cecep	Perumnas Blok 1 SBG	Endut sarya		Ada	9.150.000,00	3.613.000,00	5.537.000,00	0,00	0,00	Lunas	0,00	0,00	0,00
777	III G/05	Los	Lilis	Desa Cidahu Subang			Ada	9.150.000,00	4.299.000,00	4.851.000,00	0,00	0,00	Lunas	0,00	0,00	0,00
778	III G/22	Los	Sohirin	Pamanukan	Nurhayati		Ada	9.150.000,00	2.130.000,00	7.020.000,00	3.365.000,00	3.365.000,00	0,00	0,00	0,00	3.365.000,00
779	III G/41	Los	Hafid	Perum Kopti Subang			Ada	9.150.000,00	4.575.000,00	4.575.000,00	0,00	0,00	Lunas	0,00	0,00	0,00
780	III G/44	Los	Unayah	Pamanukan			Ada	9.150.000,00	2.000.000,00	7.150.000,00	0,00	0,00	Lunas	0,00	0,00	0,00
781	III G/47	Los	Ma Uas	Pamanukan			Ada	9.150.000,00	1.000.000,00	8.150.000,00	0,00	0,00	Lunas	0,00	0,00	0,00
782	III G/53	Los	Unayah	Pamanukan			Ada	9.150.000,00	1.000.000,00	8.150.000,00	0,00	0,00	Lunas	0,00	0,00	0,00
783	III G/72	Los	Dede Iyan	Jalitri Subang			Ada	9.150.000,00	7.437.400,00	1.712.600,00	0,00	0,00	Lunas	0,00	0,00	0,00
784	III G/87	Los	Ade. S	Gg Cikondang subang			Ada	9.150.000,00	3.784.500,00	5.365.500,00	5.365.500,00	0,00		0,00	0,00	5.365.500,00
785	III G/92	Los	Sukarna	Sumurgintung Pagaden	Darmanto		Ada	9.150.000,00	1.494.000,00	7.656.000,00	0,00	0,00	Lunas	0,00	0,00	0,00
786	III G/93	Los	Sukarna	Sumurgintung Pagaden	Darmanto		Ada	9.150.000,00	1.494.000,00	7.656.000,00	0,00	0,00	Lunas	0,00	0,00	0,00
787	III G/101	Los	Sukarna	Sumurgintung Pagaden	Darmanto		Ada	9.150.000,00	1.494.000,00	7.656.000,00	0,00	0,00	Lunas	0,00	0,00	0,00
788	III G/110	Los	L Nainggolan	Jln Pasar Inpres Subang			Ada	9.150.000,00	2.130.000,00	7.020.000,00	7.020.000,00	0,00		0,00	0,00	7.020.000,00
789	III G/112	Los	Kusdani	Perumnas Blok 8 Subang			Ada	9.150.000,00	5.017.000,00	4.133.000,00	4.133.000,00	0,00		0,00	0,00	4.133.000,00
790	III G/113	Los	Hendi	Perum Kopti Subang			Ada	9.150.000,00	6.947.500,00	2.202.500,00	0,00	0,00	Lunas	0,00	0,00	0,00
791	III G/123	Los	Komsah	Perum Kopti Subang			Ada	9.150.000,00	4.175.000,00	4.975.000,00	4.975.000,00	0,00		0,00	0,00	4.975.000,00
792	III G/133	Los	Eri	Perum Kopti Subang	Cucu		Ada	9.150.000,00	5.244.000,00	3.906.000,00	0,00	0,00	Lunas	0,00	0,00	0,00
793	III G/141	Los	Abdull Rozak/Tedy	Blok Walahar Subang			Ada	9.150.000,00	4.635.500,00	4.514.500,00	4.514.500,00	0,00		0,00	0,00	4.514.500,00
794	III G/144	Los	Pardi	Perum Kopti Subang			Ada	9.150.000,00	4.575.000,00	4.575.000,00	4.575.000,00	0,00		0,00	0,00	4.575.000,00
795	III G/156	Los	Deni Plastik	Sagalaherang			Ada	9.150.000,00	5.645.750,00	3.504.250,00	3.204.250,00	0,00		830.000,00	0,00	2.374.250,00
796	III G/157	Los	Deni Plastik	Sagalaherang			Ada	9.150.000,00	5.645.750,00	3.504.250,00	3.504.250,00	0,00		0,00	0,00	3.504.250,00
797	III G/161	Los	Datun Sudirman	Gambarsari Pagaden Subang			Tidak ada	9.150.000,00	3.630.000,00	5.520.000,00	5.520.000,00	0,00		0,00	0,00	5.520.000,00
798	III G/165	Los	Asep Hayam	Rawabadak subang			Ada	9.150.000,00	2.980.000,00	6.170.000,00	0,00	0,00	Lunas	0,00	0,00	0,00
799	III G/168	Los	Ana Ikan	Cjambe Subang			Ada	9.150.000,00	3.742.500,00	5.407.500,00	0,00	0,00	Lunas	0,00	0,00	0,00
800	III G/181	Los	Anton	Perum Kopti Subang			Ada	9.150.000,00	5.571.500,00	3.578.500,00	0,00	0,00	Lunas	0,00	0,00	0,00
JUMLAH											10.095.930.700,00	349.074.050,00		678.813.500,00	1.610.000,00	9.415.507.200,00

**DAFTAR PENYISIHAN PIUTANG LAINNYA PER 31 DESEMBER 2023**  
**TAHUN ANGGARAN 2023**

**1. Rincian Perhitungan Penyisihan Piutang Pendapatan BLUD RSUD per 31 Desember 2023**

No	Instansi/ Perusahaan	Tahun Piutang	Surat Tagihan ke-	Kualitas Piutang	Nilai Piutang (Rp)	Tarif (%)	Nilai Penyisihan (Rp)	Net Realizable Value (NRV)
1	BPJS Kesehatan	2016	3	Macet	1.339.267,00	100,00	1.339.267,00	0,00
		2018	3	Macet	11.812.500,00	100,00	11.812.500,00	0,00
		2019	3	Macet	183.300,00	100,00	183.300,00	0,00
		2023	0	Lancar	19.074.448.700,00	0,50	95.372.243,50	18.979.076.456,50
	<b>Subtotal 1</b>				<b>19.087.783.767,00</b>		<b>108.707.310,50</b>	<b>18.979.076.456,50</b>
2	BPJS Ketenagakerjaan	2015	3	Macet	8.905.032,00	100,00	8.905.032,00	0,00
		2016	3	Macet	8.525.392,00	100,00	8.525.392,00	0,00
		2017	3	Macet	945.165,00	100,00	945.165,00	0,00
		2018	3	Macet	3.095.204,00	100,00	3.095.204,00	0,00
		2021	3	Macet	6.504.585,00	100,00	6.504.585,00	0,00
		2023	0	Lancar	47.427.700,00	0,50	237.138,50	47.190.561,50
	<b>Subtotal 2</b>				<b>75.403.078,00</b>		<b>28.212.516,50</b>	<b>47.190.561,50</b>
3	PT. Jasa Raharja	2015	3	Macet	11.878.710,00	100,00	11.878.710,00	0,00
		2016	3	Macet	689.783,00	100,00	689.783,00	0,00
		2017	3	Macet	9.914.954,00	100,00	9.914.954,00	0,00
		2018	3	Macet	40.636.611,00	100,00	40.636.611,00	0,00
		2019	3	Macet	57.946.031,00	100,00	57.946.031,00	0,00
		2020	3	Macet	4.232.606,00	100,00	4.232.606,00	0,00
		2022	3	Macet	27.346.350,00	100,00	27.346.350,00	0,00
		2023	2	Diragukan	70.744.200,00	50,00	35.372.100,00	35.372.100,00
		2023	1	Kurang Lancar	17.824.000,00	10,00	1.782.400,00	16.041.600,00
No	Instansi/ Perusahaan	Tahun Piutang	Surat Tagihan ke-	Kualitas Piutang	Nilai Piutang (Rp)	Tarif (%)	Nilai Penyisihan (Rp)	Net Realizable Value (NRV)

		2023	0	Lancar	23.313.200,00	0,50	116.566,00	23.196.634,00
	<b>Subtotal 3</b>				<b>264.526.445,00</b>		<b>189.916.111,00</b>	<b>74.610.334,00</b>
4	PT Askes Komersial (In Health)	2008 - 2010	3	Macet	63.469.398,00	100,00	63.469.398,00	0,00
		2013	3	Macet	257.800,00	100,00	257.800,00	0,00
		2014	3	Macet	422.338,00	100,00	422.338,00	0,00
		2015	3	Macet	1.017.560,00	100,00	1.017.560,00	0,00
		2017	3	Macet	128.125,00	100,00	128.125,00	
		2018	3	Macet	113.767,00	100,00	113.767,00	0,00
		2023	1	Kurang Lancar	249.500,00	10,00	24.950,00	224.550,00
		2023	0	Lancar	724.600,00	0,50	3.623,00	720.977,00
	<b>Subtotal 4</b>				<b>66.383.088,00</b>		<b>65.437.561,00</b>	<b>945.527,00</b>
5	PT Cahaya Medika	2015	3	Macet	252.144,00	100,00	252.144,00	0,00
	<b>Subtotal 5</b>				<b>252.144,00</b>		<b>252.144,00</b>	0,00
6	PT Handsome Textile	s.d. 2008	3	Macet	332.006,00	100,00	332.006,00	0,00
		2009	3	Macet	187.631,00	100,00	187.631,00	0,00
	<b>Subtotal 6</b>				<b>519.637,00</b>		<b>519.637,00</b>	0,00
7	PT Hardlent	s.d. 2009	3	Macet	4.936.433,00	100,00	4.936.433,00	0,00
		2015	3	Macet	6.093,00	100,00	6.093,00	0,00
	<b>Subtotal 7</b>				<b>4.942.526,00</b>		<b>4.942.526,00</b>	0,00
8	PT Indosehat	2013	3	Macet	5.311.258,00	100,00	5.311.258,00	0,00
		2014	3	Macet	2.951.138,00	100,00	2.951.138,00	0,00
	<b>Subtotal 8</b>				<b>8.262.396,00</b>		<b>8.262.396,00</b>	0,00
9	PT Jamsostek	2008 - 2013	3	Macet	20.966.732,00	100,00	20.966.732,00	0,00
	<b>Subtotal 9</b>				<b>20.966.732,00</b>		<b>20.966.732,00</b>	0,00
10	PT KAI	2012	3	Macet	5.669.193,00	100,00	5.669.193,00	0,00
	<b>Subtotal 10</b>				<b>5.669.193,00</b>		<b>5.669.193,00</b>	0,00
<b>No</b>	<b>Instansi/ Perusahaan</b>	<b>Tahun Piutang</b>	<b>Surat Tagihan ke-</b>	<b>Kualitas Piutang</b>	<b>Nilai Piutang (Rp)</b>	<b>Tarif (%)</b>	<b>Nilai Penyisihan (Rp)</b>	<b>Net Realizable Value (NRV)</b>

11	PT Nayaka	2008	3	Macet	1.462.286,00	100,00	1.462.286,00	0,00
	<b>Subtotal 11</b>				<b>1.462.286,00</b>		<b>1.462.286,00</b>	0,00
12	PT Sumitomo	2008	3	Macet	664.042,00	100,00	664.042,00	0,00
	<b>Subtotal 12</b>				<b>664.042,00</b>		<b>664.042,00</b>	0,00
13	PT Thamrin	2009	3	Macet	861.818,00	100,00	861.818,00	0,00
		2010	3	Macet	1.066.936,00	100,00	1.066.936,00	0,00
		2011	3	Macet	10.151.991,00	100,00	10.151.991,00	0,00
	<b>Subtotal 13</b>				<b>12.080.745,00</b>		<b>12.080.745,00</b>	0,00
14	PT Youtex	2010	3	Macet	1.004.399,00	100,00	1.004.399,00	0,00
		2012	3	Macet	27.165.438,00	100,00	27.165.438,00	0,00
	<b>Subtotal 14</b>				<b>28.169.837,00</b>		<b>28.169.837,00</b>	0,00
15	Pasien Umum	2008	3	Macet	840.052.600,00	100,00	840.052.600,00	0,00
		2009	3	Macet	90.187.875,00	100,00	90.187.875,00	0,00
		2010	3	Macet	331.129.003,00	100,00	331.129.003,00	0,00
		2011	3	Macet	70.023.542,00	100,00	70.023.542,00	0,00
		2012	3	Macet	783.373.709,00	100,00	783.373.709,00	0,00
		2013	3	Macet	299.197.941,00	100,00	299.197.941,00	0,00
		2014	3	Macet	479.873.925,00	100,00	479.873.925,00	0,00
		2015	3	Macet	871.659.711,00	100,00	871.659.711,00	0,00
		2016	3	Macet	1.222.789.895,00	100,00	1.222.789.895,00	0,00
		2017	3	Macet	1.239.088.432,00	100,00	1.239.088.432,00	0,00
		2018	3	Macet	774.772.198,00	100,00	774.772.198,00	0,00
		2019	3	Macet	531.093.739,00	100,00	531.093.739,00	0,00
		2020	3	Macet	700.459.977,00	100,00	700.459.977,00	0,00
		2021	3	Macet	431.703.228,00	100,00	431.703.228,00	0,00
		2022	3	Macet	1.399.015.654,00	100,00	1.399.015.654,00	0,00
No	Instansi/ Perusahaan	Tahun Piutang	Surat Tagihan ke-	Kualitas Piutang	Nilai Piutang (Rp)	Tarif (%)	Nilai Penyisihan (Rp)	Net Realizable Value (NRV)
		2023	2	Diragukan	1.177.119.379,00	50,00	588.559.689,50	588.559.689,50
		2023	1	Kurang Lancar	563.684.600,00	10,00	56.368.460,00	507.316.140,00

		2023	0	Lancar	470.870.501,00	0,50	2.354.352,51	468.516.148,50
	<b>Subtotal 15</b>				<b>12.276.095.909,00</b>		<b>10.711.703.931,01</b>	<b>1.564.391.978,00</b>
16	Piutang Parkir	2018	3	Macet	8.000.000,00	100,00	8.000.000,00	0,00
		2019	3	Macet	48.000.000,00	100,00	48.000.000,00	0,00
		2020	3	Macet	48.000.000,00	100,00	48.000.000,00	0,00
		2021	3	Macet	48.000.000,00	100,00	48.000.000,00	0,00
		2021	3	Macet	48.000.000,00	100,00	48.000.000,00	0,00
		2023	2	Diragukan	24.000.000,00	50,00	12.000.000,00	12.000.000,00
	<b>Subtotal 16</b>				<b>224.000.000,00</b>		<b>212.000.000,00</b>	<b>12.000.000,00</b>
17	Pasien Covid	2023	0	Lancar	633.702.300,00	0,50	3.168.511,50	630.533.788,50
	<b>Subtotal 17</b>				<b>633.702.300,00</b>		<b>3.168.511,50</b>	<b>630.533.788,50</b>
18	Pasien Jampersal	2023	3	Macet	25.444.100,00	100,00	25.444.100,00	0,00
	<b>Subtotal 18</b>				<b>25.444.100,00</b>		<b>25.444.100,00</b>	<b>0,00</b>
<b>Total</b>					<b>32.736.328.225,00</b>		<b>11.427.579.579,51</b>	<b>20.678.214.857,00</b>

## 2. Rincian Perhitungan Penyisihan Piutang Pendapatan BLUD Puskesmas per 31 Desember 2023

NO.	NAMA FASKES	NAMA PELAYANAN	TAHUN PELAYANAN	TANGGAL JATUH TEMPO	PIUTANG PELAYANAN KESEHATAN	TARIF	PENYISIHAN
1	PKM PABUARAN	KEGIATAN KELOMPOK	2023	31-Des-23	32.209.000,00	0,5%	161.045,00
2	PKM PUSAKANAGARA	KEGIATAN KELOMPOK	2023	31-Des-23	99.380.000,00	0,5%	496.900,00
3	PKM CIPEUNDEUY	KEGIATAN KELOMPOK	2023	31-Des-23	4.760.000,00	0,5%	23.800,00
4	PKM JALANCAGAK	KEGIATAN KELOMPOK	2023	31-Des-23	53.913.000,00	0,5%	269.565,00
5	PKM CIBOGO	KEGIATAN KELOMPOK	2023	31-Des-23	23.359.400,00	0,5%	116.797,00
NO.	NAMA FASKES	NAMA PELAYANAN	TAHUN PELAYANAN	TANGGAL JATUH TEMPO	PIUTANG PELAYANAN KESEHATAN	TARIF	PENYISIHAN
6	PKM SUKARAHAYU	KEGIATAN KELOMPOK	2023	31-Des-23	14.875.000,00	0,5%	74.375,00
7	PKM PAMANUKAN	KEGIATAN KELOMPOK	2023	31-Des-23	40.400.000,00	0,5%	202.000,00

8	PKM RAWALELE	KEGIATAN KELOMPOK	2023	31-Des-23	8.400.000,00	0,5%	42.000,00
9	PKM LEGONKULON	KEGIATAN KELOMPOK	2023	31-Des-23	6.000.000,00	0,5%	30.000,00
10	PKM KALIJATI	KEGIATAN KELOMPOK	2023	31-Des-23	19.200.000,00	0,5%	96.000,00
11	PKM CIPUNAGARA	KEGIATAN KELOMPOK	2023	31-Des-23	2.800.000,00	0,5%	14.000,00
12	PKM CIASEM	KEGIATAN KELOMPOK	2023	31-Des-23	15.800.000,00	0,5%	79.000,00
13	PKM KASOMALANG	KEGIATAN KELOMPOK	2023	31-Des-23	72.800.000,00	0,5%	364.000,00
14	PKM TANJUNGSANG	KEGIATAN KELOMPOK	2023	31-Des-23	29.800.000,00	0,5%	149.000,00
15	PKM CIKAUM	KEGIATAN KELOMPOK	2023	31-Des-23	18.000.000,00	0,5%	90.000,00
16	PKM PAGADEN BARAT	KEGIATAN KELOMPOK	2023	31-Des-23	6.710.000,00	0,5%	33.550,00
17	PKM CISALAK	PIUTANG OBAT	2023	31-Des-23	2.707.001,20	0,5%	13.535,01
18	PKM CIRANGKONG	PIUTANG OBAT	2023	31-Des-23	645.021,00	0,5%	3.225,11
19	PKM PURWADADI	PIUTANG OBAT	2023	31-Des-23	326.400,00	0,5%	1.632,00
<b>TOTAL</b>					<b>452.084.822,20</b>		<b>2.260.424,12</b>

### 3. Rincian Perhitungan penyisihan Piutang Lainnya Fasos/Fasum per 31 Desember 2023

No	Nama Bangunan	Nilai Piutang	Kualitas Piutang	Tarif	Nilai Penyisihan
<b>1</b>	<b>Toko</b>	<b>1.978.539.050,00</b>			<b>197.853.905,00</b>
	Blok I	856.856.550,00	Kurang Lancar	10%	85.685.655,00
	Blok II	901.972.000,00	Kurang Lancar	10%	90.197.200,00
	Blok III	219.710.500,00	Kurang Lancar	10%	21.971.050,00
<b>No</b>	<b>Nama Bangunan</b>	<b>Nilai Piutang</b>	<b>Kualitas Piutang</b>	<b>Tarif</b>	<b>Nilai Penyisihan</b>
<b>2</b>	<b>Kios</b>	<b>5.466.984.450,00</b>			<b>546.698.445,00</b>
	Blok I	1.895.347.500,00	Kurang Lancar	10%	189.534.750,00
	Blok II	1.685.099.000,00	Kurang Lancar	10%	168.509.900,00
	Blok III	1.886.537.950,00	Kurang Lancar	10%	188.653.795,00
<b>3</b>	<b>Los</b>	<b>1.969.983.700,00</b>			<b>196.998.370,00</b>

	Blok I	687.240.300,00	Kurang Lancar	10%	68.724.030,00
	Blok II	754.640.900,00	Kurang Lancar	10%	75.464.090,00
	Blok III	528.102.500,00	Kurang Lancar	10%	52.810.250,00
	<b>Jumlah</b>	<b>9.415.507.200,00</b>			<b>941.550.720,00</b>

#### 4. Rincian Perhitungan Penyisihan Piutang lainnya-Kemitraa per 31 Desember 2023

No	Keterangan	Nilai Piutang	Kategori	Tarif	Penyisihan
1	Kontribusi rutin pada Pemda Subang terhitung sejak pembangunan selesai dilaksanakan yaitu Thn 2003 s.d kontrak berakhir yaitu 2023 (20 tahun) dengan kenaikan progresif 10% setiap 3 tahun	70.069.856,00	Kurang Lancar	10,00%	7.006.985,60
2	Pengganti retribusi pasar, parkir, MCK, sewa tanah, SIPB, PMM	50.000.000,00	Kurang Lancar	10,00%	5.000.000,00
3	Bantuan Mobil Pemadam Kebakaran	400.000.000,00	Kurang Lancar	10,00%	40.000.000,00
<b>Total</b>		<b>520.069.856,00</b>			<b>52.006.985,60</b>

**5. Rincian Perhitungan Penyisihan Pelepasan Hak atas Tanah per 31 Desember 2023**

No	Keterangan	Nilai Piutang	Kategori	Tarif	Penyisihan
1	Piutang Pelepasan Hak atas Tanah	1.326.157.000,00	Belum Jatuh tempo (Lancar)	0,50	6.630.785,00
	<b>Total</b>	<b>1.326.157.000,00</b>			<b>6.630.785,00</b>

**KERTAS KERJA PERSEDIAAN PER 31 DESEMBER 2023**  
**TAHUN ANGGARAN 2023**

No	SKPD	SALDO AWAL	KOREKSI SALDO AWAL	PEMBELIAN (LRA)	MUTASI MASUK			MUTASI KELUAR							SALDO AKHIR
					PENDAPATAN HIBAH	REKLAS DARI BELANJA MODAL	UTANG	BEBAN PERSEDIAAN	BEBAN HIBAH	KAPITALISASI KE BELANJA MODAL	BAYAR UTANG	RETUR OBAT JKN (PIUTANG OBAT)	BEBAN PENGHAPUSAN OBAT	BEBAN EXTRACOMPTABLE (OBAT ED)	
1	Dinas Pendidikan	133.373.385,00	0,00	84.624.328.680,00	12.420.000,00	0,00	0,00	84.679.584.265,00	0,00	21.886.800,00	0,00	0,00	0,00	0,00	68.651.000,00
2	Dinas Kesehatan	28.141.906.200,48	0,00	61.375.026.828,00	25.305.758.984,10	0,00	29.925.530.881,60	98.678.658.062,64	1.275.080.100,00	257.738.408,00	16.166.848.999,59	2.707.001,20	498.476.587,74	2.703.997.208,69	25.164.716.526,32
3	PUPR	5.005.135.471,99	0,00	84.709.915.945,00	0,00	21.707.146.134,00	0,00	10.875.271.727,88	78.345.777.465,00	106.557.500,00	0,00	0,00	0,00	0,00	22.094.590.858,11
4	DPKP	3.030.750,00	0,00	19.433.821.600,00	0,00	0,00	0,00	196.377.750,00	19.236.940.000,00	0,00	0,00	0,00	0,00	0,00	3.534.600,00
5	SATPOLDAM	2.273.800,00	0,00	570.307.920,00	0,00	0,00	0,00	572.581.720,00	0,00	0,00	0,00	0,00	0,00	0,00	0,00
6	BPPD	443.059.392,00	0,02	532.980.143,00	187.607.940,00	0,00	0,00	402.404.283,21	619.075.362,75	0,00	0,00	0,00	0,00	0,00	142.167.829,06
7	DINSOS	0,00	0,00	905.477.600,00	2.000.000,00	0,00	0,00	281.565.000,00	625.912.600,00	0,00	0,00	0,00	0,00	0,00	0,00
8	DISNAKERTRANS	7.911.060,00	0,00	444.223.201,00	0,00	0,00	0,00	444.552.831,00	0,00	0,00	0,00	0,00	0,00	0,00	7.581.430,00
9	DISKEPANG	400.583.333,22	0,00	329.166.700,00	0,00	0,00	0,00	392.995.911,70	283.200.000,00	0,00	0,00	0,00	0,00	0,00	53.554.121,52
10	DLH	142.059.800,00	0,00	6.365.975.414,00	3.344.200,00	0,00	0,00	6.274.022.989,00	134.007.275,00	0,00	0,00	0,00	0,00	0,00	103.349.150,00
11	DISDUKCAPIL	496.012.140,00	0,00	1.986.442.675,00	0,00	0,00	0,00	1.708.141.675,00	0,00	0,00	0,00	0,00	0,00	0,00	774.313.140,00
12	DISPEMDES	939.671,00	0,00	1.157.139.550,00	0,00	0,00	0,00	710.987.521,00	425.882.500,00	0,00	0,00	0,00	0,00	0,00	21.209.200,00
13	DP2KBP3A	815.060,00	0,00	1.316.886.786,00	0,00	0,00	0,00	949.282.196,00	352.200.000,00	0,00	0,00	0,00	0,00	0,00	16.219.650,00
14	DISHUB	187.743.660,00	0,00	1.160.177.448,00	0,00	0,00	0,00	1.227.323.830,00	0,00	0,00	0,00	0,00	0,00	0,00	120.597.278,00
15	DISKOMINFO	3.300.000,00	0,00	146.863.350,00	0,00	0,00	0,00	147.973.350,00	0,00	0,00	0,00	0,00	0,00	0,00	2.190.000,00
16	DKUPP	2.865.907,00	0,00	748.842.088,00	0,00	0,00	0,00	313.287.195,00	437.000.000,00	0,00	0,00	0,00	0,00	0,00	1.420.800,00
17	DPMPTSP	16.612.885,00	0,00	270.635.240,00	0,00	0,00	0,00	277.739.635,00	0,00	0,00	0,00	0,00	0,00	0,00	9.508.490,00
18	DKP	15.557.000,00	0,00	177.152.750,00	0,00	0,00	0,00	185.931.350,00	0,00	0,00	0,00	0,00	0,00	0,00	6.778.400,00
19	DISPERI	35.657.260,00	0,00	6.163.952.925,00	0,00	0,00	0,00	143.629.630,00	5.945.528.925,00	0,00	0,00	0,00	0,00	0,00	110.451.630,00
20	DISPARPORA	10.205.000,00	0,00	456.303.800,00	0,00	0,00	0,00	411.354.800,00	0,00	0,00	0,00	0,00	0,00	0,00	55.154.000,00
21	DISPERTA	124.567.000,00	0,00	30.120.536.473,00	0,00	0,00	0,00	650.272.900,00	29.439.420.573,00	0,00	0,00	0,00	0,00	0,00	155.410.000,00
22	DISNAKESWAN	81.146.530,00	0,00	6.906.024.982,00	6.000.000,00	0,00	0,00	1.134.737.862,00	5.792.661.200,00	0,00	0,00	0,00	0,00	0,00	65.772.450,00
23	IRDA	160.000,00	0,00	424.460.220,00	0,00	0,00	0,00	424.620.220,00	0,00	0,00	0,00	0,00	0,00	0,00	0,00
24	BP4D	16.183.800,00	0,00	471.882.198,00	0,00	0,00	0,00	472.347.298,00	0,00	0,00	0,00	0,00	0,00	0,00	15.718.500,00
25	BKAD	133.825.600,00	0,00	2.118.338.400,00	0,00	0,00	0,00	2.211.400.500,00	0,00	0,00	0,00	0,00	0,00	0,00	40.763.500,00
26	BAPENDA	1.294.200,00	0,00	2.627.038.150,00	0,00	0,00	0,00	1.864.480.550,00	754.690.000,00	0,00	0,00	0,00	0,00	0,00	9.161.800,00
27	BKPSDM	1.672.000,00	0,00	857.109.800,00	0,00	0,00	0,00	858.052.530,00	0,00	0,00	0,00	0,00	0,00	0,00	729.270,00
28	SETDA	39.576.413,00	0,00	6.287.189.140,00	0,00	0,00	0,00	5.775.099.953,00	507.271.500,00	0,00	0,00	0,00	0,00	0,00	44.394.100,00
29	Sekretariat DPRD	684.000,00	0,00	3.504.182.250,00	2.500.000,00	0,00	0,00	3.505.866.250,00	1.500.000,00	0,00	0,00	0,00	0,00	0,00	0,00
30	KESBANGPOL	137.000,00	0,00	276.288.000,00	0,00	0,00	0,00	276.282.000,00	0,00	0,00	0,00	0,00	0,00	0,00	143.000,00
31	SUBANG	350.900,00	0,00	341.598.500,00	0,00	0,00	0,00	341.800.400,00	0,00	0,00	0,00	0,00	0,00	0,00	149.000,00
32	CIBOGO	0,00	0,00	124.197.050,00	0,00	0,00	0,00	123.957.650,00	0,00	0,00	0,00	0,00	0,00	0,00	239.400,00
33	CIJAMBE	1.504.000,00	0,00	309.051.400,00	0,00	0,00	0,00	291.457.400,00	0,00	0,00	0,00	0,00	0,00	0,00	19.098.000,00
34	JALANCAGAK	826.000,00	0,00	142.805.500,00	0,00	0,00	0,00	143.301.600,00	0,00	0,00	0,00	0,00	0,00	0,00	329.900,00
35	SAGALAHERANG	0,00	0,00	78.478.000,00	0,00	0,00	0,00	78.120.500,00	0,00	0,00	0,00	0,00	0,00	0,00	357.500,00
36	CISALAK	849.000,00	0,00	104.440.800,00	0,00	0,00	0,00	103.839.800,00	0,00	0,00	0,00	0,00	0,00	0,00	1.450.000,00
37	TANJUNGSANG	507.250,00	0,00	208.909.350,00	0,00	0,00	0,00	208.992.025,00	0,00	0,00	0,00	0,00	0,00	0,00	424.575,00
38	PAGADEN	1.492.000,00	0,00	218.505.000,00	0,00	0,00	0,00	219.892.000,00	0,00	0,00	0,00	0,00	0,00	0,00	105.000,00
39	BINONG	0,00	0,00	220.143.300,00	0,00	0,00	0,00	219.006.300,00	0,00	0,00	0,00	0,00	0,00	0,00	1.137.000,00
40	PAMANUKAN	0,00	0,00	139.574.000,00	0,00	0,00	0,00	139.574.000,00	0,00	0,00	0,00	0,00	0,00	0,00	0,00
41	LEGONKULON	0,00	0,00	141.873.800,00	0,00	0,00	0,00	141.873.800,00	0,00	0,00	0,00	0,00	0,00	0,00	0,00
42	CIPUNAGARA	0,00	0,00	121.640.800,00	0,00	0,00	0,00	121.427.800,00	0,00	0,00	0,00	0,00	0,00	0,00	213.000,00
43	COMPRENG	541.500,00	0,00	161.796.500,00	0,00	0,00	0,00	161.351.000,00	0,00	0,00	0,00	0,00	0,00	0,00	987.000,00
44	PUSAKANAGARA	0,00	0,00	200.023.300,00	0,00	0,00	0,00	200.023.300,00	0,00	0,00	0,00	0,00	0,00	0,00	0,00
45	CIASEM	693.450,00	0,00	165.059.400,00	0,00	0,00	0,00	164.890.350,00	0,00	0,00	0,00	0,00	0,00	0,00	862.500,00
46	BLANAKAN	65.000,00	0,00	166.048.350,00	0,00	0,00	0,00	165.934.990,00	0,00	0,00	0,00	0,00	0,00	0,00	178.360,00
47	PATOKBEUSI	363.200,00	0,00	240.683.600,00	0,00	0,00	0,00	240.477.300,00	0,00	0,00	0,00	0,00	0,00	0,00	569.500,00
48	PABUARAN	1.604.800,00	0,00	153.109.750,00	0,00	0,00	0,00	153.504.550,00	0,00	0,00	0,00	0,00	0,00	0,00	1.210.000,00
49	CIPUNDEUY	464.600,00	0,00	206.716.600,00	0,00	0,00	0,00	206.716.200,00	0,00	0,00	0,00	0,00	0,00	0,00	465.000,00
50	PURWADADI	351.000,00	0,00	152.080.700,00	0,00	0,00	0,00	149.341.700,00	0,00	0,00	0,00	0,00	0,00	0,00	3.090.000,00
51	KALIJATI	140.400,00	0,00	115.471.350,00	0,00	0,00	0,00	115.452.750,00	0,00	0,00	0,00	0,00	0,00	0,00	159.000,00
52	CIKAUM	127.700,00	0,00	145.568.000,00	0,00	0,00	0,00	145.246.700,00	0,00	0,00	0,00	0,00	0,00	0,00	449.000,00
53	SERANGPANJANG	1.630.000,00	0,00	130.709.750,00	0,00	0,00	0,00	130.709.750,00	0,00	0,00	0,00	0,00	0,00	0,00	1.630.000,00
54	SUKASARI	0,00	0,00	128.309.850,00	0,00	0,00	0,00	128.309.850,00	0,00	0,00	0,00	0,00	0,00	0,00	0,00
55	TAMBAKDAHAN	1.048.000,00	0,00	146.213.920,00	0,00	0,00	0,00	143.041.530,00	0,00	0,00	0,00	0,00	0,00	0,00	4.220.390,00
56	KASOMALANG	1.004.500,00	0,00	191.597.400,00	0,00	0,00	0,00	144.487.400,00	0,00	47.365.000,00	0,00	0,00	0,00	0,00	749.500,00
57	DAWUAN	202.500,00	0,00	199.939.560,00	0,00	0,00	0,00	130.292.060,00	69.500.000,00	0,00	0,00	0,00	0,00	0,00	350.000,00
58	PAGADEN BARAT	714.900,00	0,00	173.005.800,00	0,00	0,00	0,00	173.695.700,00	0,00	0,00	0,00	0,00	0,00	0,00	25.000,00
59	CIATER	1.635.250,00	0,00	73.036.000,00	0,00	0,00	0,00	70.613.850,00	0,00	0,00	0,00	0,00	0,00	0,00	4.057.400,00
60	PUSAKAJAYA	0,00	0,00	172.486.000,00	0,00	0,00	0,00	172.486.000,00	0,00	0,00	0,00	0,00	0,00	0,00	0,00
TOTAL		35.464.404.068,69	0,02	331.541.743.586,00	25.519.631.124,10	21.707.146.134,00	29.925.530.881,60	230.976.644.040,43	144.245.647.500,75	433.547.708,00	16.166.848.999,59	2.707.001,20	498.476.587,74	2.703.997.208,69	49.130.586.748,01

**DAFTAR RINCIAN BIDANG TANAH BELUM BERSERTIFIKAT PER 31 DESEMBER 2023  
TAHUN ANGGARAN 2023**

Penggolongan dan Kodifikasi Barang			Spesifikasi Lainnya	Jumlah Barang	Satuan	Harga Satuan (Rp)	Total Nilai Barang (Rp)	Kondisi Barang	Sumber Dana	Pihak Pemberi Hibah/ Sumbangan Atau Yang Sejenis	Tanggal, Bulan, Tahun Perolehan	Berita Acara Serah Terima/ Dokumen Pendukung Lainnya	
No	Kode Barang	Nama Barang										Tanggal	Nomor
1	1.3.1.01.03.07.009	Tanah Untuk Jalan Khusus/Komplek	Perumahan Pinus Cluster Jl Raya Cagak-Subang Ds Bunihayu Kec Jalancagak	1	Bidang	239.400.000,00	239.400.000,00	Baik	HIBAH SWASTA	PT. ESA PERMAI	18-01-2023	12-12-2023	PB.01/5183/DPKPP
2	1.3.1.01.01.04.018	Tanah Bangunan Pos Jaga/Menara Jaga	Jalan Kapten Hanafiah Kel.Soklat dan Kel.Karanganyar	1	Bidang	1.600.000,00	1.600.000,00	Baik	HIBAH SWASTA	PT. CIKAL BUANA PERSADA	23-06-2023	23-06-2023	PB.01/33337/DPKPP
3	1.3.1.01.01.06.007	Tanah Untuk Bangunan Tempat Ibadah Lainnya	Jalan Kapten Hanafiah Kel.Soklat dan Kel.Karanganyar	1	Bidang	27.000.000,00	27.000.000,00	Baik	HIBAH SWASTA	PT. CIKAL BUANA PERSADA	23-06-2023	23-06-2023	PB.01/33337/DPKPP
4	1.3.1.01.03.07.009	Tanah Untuk Jalan Khusus/Komplek	Jalan Kapten Hanafiah Kel.Soklat dan Kel.Karanganyar	1	Bidang	3.607.200.000,00	3.607.200.000,00	Baik	HIBAH SWASTA	PT. CIKAL BUANA PERSADA	17-01-2023	23-06-2023	PB.01/33337/DPKPP
5	1.3.1.01.03.09.002	Tanah Untuk Bangunan Instalasi Air Kotor/Air Limbah	Jalan Kapten Hanafiah Kel.Soklat dan Kel.Karanganyar	1	Bidang	857.200.000,00	857.200.000,00	Baik	HIBAH SWASTA	PT. CIKAL BUANA PERSADA	23-06-2023	23-06-2023	PB.01/33337/DPKPP
6	1.3.1.01.03.13.003	Tanah Untuk Taman Lainnya	Jalan Kapten Hanafiah Kel.Soklat dan Kel.Karanganyar	1	Bidang	4.180.600.000,00	4.180.600.000,00	Baik	HIBAH SWASTA	PT. CIKAL BUANA PERSADA	23-06-2023	23-06-2023	PB.01/33337/DPKPP
7	1.3.1.01.01.04.004	Tanah Bangunan Balai Sidang/Pertemuan	Perumahan Bumi Pagaden 2 Jalan Subang - Pamanukan,Sukamulya Pagaden	1	bidang	39.195.000,00	39.195.000,00	Baik	HIBAH SWASTA	PT. RAHENDRA MAKMUR PUTRA	23-06-2023	23-06-2023	PB.01/3333/DPKPP
8	1.3.1.01.01.04.018	Tanah Bangunan Pos Jaga/Menara Jaga	Perumahan Bumi Pagaden 2 Jalan Subang - Pamanukan,Sukamulya Pagaden	1	bidang	4.020.000,00	4.020.000,00	Baik	HIBAH SWASTA	PT. RAHENDRA MAKMUR PUTRA	23-06-2023	23-06-2023	PB.01/3333/DPKPP
9	1.3.1.01.01.06.007	Tanah Untuk Bangunan Tempat Ibadah Lainnya	Perumahan Bumi Pagaden 2 Jalan Subang - Pamanukan,Sukamulya Pagaden	1	bidang	218.654.500,00	218.654.500,00	Baik	HIBAH SWASTA	PT. RAHENDRA MAKMUR PUTRA	23-06-2023	23-06-2023	PB.01/3333/DPKPP
10	1.3.1.01.03.02.007	Tanah Lapangan Parkir Lainnya	Perumahan Bumi Pagaden 2 Jalan Subang - Pamanukan,Sukamulya Pagaden	1	bidang	27.135.000,00	27.135.000,00	Baik	HIBAH SWASTA	PT. RAHENDRA MAKMUR PUTRA	23-06-2023	23-06-2023	PB.01/3333/DPKPP
11	1.3.1.01.03.07.009	Tanah Untuk Jalan Khusus/Komplek	Perumahan Bumi Pagaden 2 Jalan Subang - Pamanukan,Sukamulya Pagaden	1	bidang	2.311.433.000,00	2.311.433.000,00	Baik	HIBAH SWASTA	PT. RAHENDRA MAKMUR PUTRA	18-01-2023	23-06-2023	PB.01/3333/DPKPP
12	1.3.1.01.03.09.002	Tanah Untuk Bangunan Instalasi Air Kotor/Air Limbah	Perumahan Bumi Pagaden 2 Jalan Subang - Pamanukan,Sukamulya Pagaden	1	bidang	248.218.250,00	248.218.250,00	Baik	HIBAH SWASTA	PT. RAHENDRA MAKMUR PUTRA	23-06-2023	23-06-2023	PB.01/3333/DPKPP
13	1.3.1.01.03.13.003	Tanah Untuk Taman Lainnya	Perumahan Bumi Pagaden 2 Jalan Subang - Pamanukan,Sukamulya Pagaden	1	bidang	272.120.500,00	272.120.500,00	Baik	HIBAH SWASTA	PT. RAHENDRA MAKMUR PUTRA	23-06-2023	23-06-2023	PB.01/3333/DPKPP
14	1.3.1.01.01.04.004	Tanah Bangunan Balai Sidang/Pertemuan	Perumahan Bumi Pagaden Permai Jl Raya Pagaden Ds Pagaden Kec Pagaden	1	bidang	78.800.000,00	78.800.000,00	Baik	HIBAH SWASTA	PT. HARVA JAYA MANDIRI	12-12-2023	12-12-2023	PB.01/5177/DPKPP
15	1.3.1.01.01.04.018	Tanah Bangunan Pos Jaga/Menara Jaga	Perumahan Bumi Pagaden Permai Jl Raya Pagaden Ds Pagaden Kec Pagaden	1	bidang	3.152.000,00	3.152.000,00	Baik	HIBAH SWASTA	PT. HARVA JAYA MANDIRI	12-12-2023	12-12-2023	PB.01/5177/DPKPP
16	1.3.1.01.01.05.003	Tanah Untuk Bangunan Gedung Sarana Olah Raga Lainnya	Perumahan Bumi Pagaden Permai Jl Raya Pagaden Ds Pagaden Kec Pagaden	1	bidang	94.560.000,00	94.560.000,00	Baik	HIBAH SWASTA	PT. HARVA JAYA MANDIRI	12-12-2023	12-12-2023	PB.01/5177/DPKPP
17	1.3.1.01.01.06.007	Tanah Untuk Bangunan Tempat Ibadah Lainnya	Perumahan Bumi Pagaden Permai Jl Raya Pagaden Ds Pagaden Kec Pagaden	1	bidang	282.498.000,00	282.498.000,00	Baik	HIBAH SWASTA	PT. HARVA JAYA MANDIRI	12-12-2023	12-12-2023	PB.01/5177/DPKPP
18	1.3.1.01.03.02.007	Tanah Lapangan Parkir Lainnya	Perumahan Bumi Pagaden Permai Jl Raya Pagaden Ds Pagaden Kec Pagaden	1	bidang	168.238.000,00	168.238.000,00	Baik	HIBAH SWASTA	PT. HARVA JAYA MANDIRI	12-12-2023	12-12-2023	PB.01/5177/DPKPP

Penggolongan dan Kodifikasi Barang			Spesifikasi Lainnya	Jumlah Barang	Satuan	Harga Satuan (Rp)	Total Nilai Barang (Rp)	Kondisi Barang	Sumber Dana	Pihak Pemberi Hibah/ Sumbangan Atau Yang Sejenis	Tanggal, Bulan, Tahun Perolehan	Berita Acara Serah Terima/ Dokumen Pendukung Lainnya	
No	Kode Barang	Nama Barang										Tanggal	Nomor
19	1.3.1.01.03.07.009	Tanah Untuk Jalan Khusus/Komplek	Perumahan Bumi Pagaden Permai Jl Raya Pagaden Ds Pagaden Kec Pagaden	1	Bidang	4.904.906.000,00	4.904.906.000,00	Baik	HIBAH SWASTA	PT. HARVA JAYA MANDIRI	18-01-2023	12-12-2023	PB.01/5177/DPKPP
20	1.3.1.01.03.07.011	Tanah Untuk Jalan Lainnya	Perumahan Bumi Pagaden Permai Jl Raya Pagaden Ds Pagaden Kec Pagaden	1	bidang	78.800.000,00	78.800.000,00	Baik	HIBAH SWASTA	PT. HARVA JAYA MANDIRI	12-12-2023	12-12-2023	PB.01/5177/DPKPP
21	1.3.1.01.03.08.009	Tanah Untuk Bangunan Air Lainnya	Perumahan Bumi Pagaden Permai Jl Raya Pagaden Ds Pagaden Kec Pagaden	1	bidang	47.280.000,00	47.280.000,00	Baik	HIBAH SWASTA	PT. HARVA JAYA MANDIRI	12-12-2023	12-12-2023	PB.01/5177/DPKPP
22	1.3.1.01.03.09.002	Tanah Untuk Bangunan Instalasi Air Kotor/Air Limbah	Perumahan Bumi Pagaden Permai Jl Raya Pagaden Ds Pagaden Kec Pagaden	1	bidang	804.548.000,00	804.548.000,00	Baik	HIBAH SWASTA	PT. HARVA JAYA MANDIRI	12-12-2023	12-12-2023	PB.01/5177/DPKPP
23	1.3.1.01.03.11.003	Tanah Untuk Tugu Batas Wilayah	Perumahan Bumi Pagaden Permai Jl Raya Pagaden Ds Pagaden Kec Pagaden	1	bidang	15.760.000,00	15.760.000,00	Baik	HIBAH SWASTA	PT. HARVA JAYA MANDIRI	12-12-2023	12-12-2023	PB.01/5177/DPKPP
24	1.3.1.01.03.11.003	Tanah Untuk Tugu Batas Wilayah	Perumahan Bumi Pagaden Permai Jl Raya Pagaden Ds Pagaden Kec Pagaden	1	bidang	354.600.000,00	354.600.000,00	Baik	HIBAH SWASTA	PT. HARVA JAYA MANDIRI	12-12-2023	12-12-2023	PB.01/5177/DPKPP
25	1.3.1.01.03.13.003	Tanah Untuk Taman Lainnya	Perumahan Bumi Pagaden Permai Jl Raya Pagaden Ds Pagaden Kec Pagaden	1	bidang	1.182.000.000,00	1.182.000.000,00	Baik	HIBAH SWASTA	PT. HARVA JAYA MANDIRI	12-12-2023	12-12-2023	PB.01/5177/DPKPP
26	1.3.1.01.01.04.004	Tanah Bangunan Balai Sidang/Pertemuan	Jalan Ps Inpres Kamarung kecamatan Pagaden	1	Bidang	10.795.600,00	10.795.600,00	Baik	HIBAH SWASTA	PT. RAHENDRA MAKMUR PUTRA	23-06-2023	23-06-2023	PB.01/3332/DPKPP
27	1.3.1.01.01.04.018	Tanah Bangunan Pos Jaga/Menara Jaga	Jalan Ps Inpres Kamarung kecamatan Pagaden	1	Bidang	4.728.000,00	4.728.000,00	Baik	HIBAH SWASTA	PT. RAHENDRA MAKMUR PUTRA	23-06-2023	23-06-2023	PB.01/3332/DPKPP
28	1.3.1.01.01.06.007	Tanah Untuk Bangunan Tempat Ibadah Lainnya	Jalan Ps Inpres Kamarung kecamatan Pagaden	1	Bidang	101.131.920,00	101.131.920,00	Baik	HIBAH SWASTA	PT. RAHENDRA MAKMUR PUTRA	23-06-2023	23-06-2023	PB.01/3332/DPKPP
29	1.3.1.01.03.01.025	Tanah Lapangan Olahraga Lainnya	Jalan Ps Inpres Kamarung kecamatan Pagaden	1	Bidang	84.788.800,00	84.788.800,00	Baik	HIBAH SWASTA	PT. RAHENDRA MAKMUR PUTRA	23-06-2023	23-06-2023	PB.01/3332/DPKPP
30	1.3.1.01.03.02.007	Tanah Lapangan Parkir Lainnya	Jalan Ps Inpres Kamarung kecamatan Pagaden	1	Bidang	88.256.000,00	88.256.000,00	Baik	HIBAH SWASTA	PT. RAHENDRA MAKMUR PUTRA	23-06-2023	23-06-2023	PB.01/3332/DPKPP
31	1.3.1.01.03.07.009	Tanah Untuk Jalan Khusus/Komplek	Jalan Ps Inpres Kamarung kecamatan Pagaden	1	Bidang	4.423.044.000,00	4.423.044.000,00	Baik	HIBAH SWASTA	PT. RAHENDRA MAKMUR PUTRA	17-01-2023	23-06-2023	PB.01/3332/DPKPP
32	1.3.1.01.03.09.002	Tanah Untuk Bangunan Instalasi Air Kotor/Air Limbah	Jalan Ps Inpres Kamarung kecamatan Pagaden	1	Bidang	761.838.400,00	761.838.400,00	Baik	HIBAH SWASTA	PT. RAHENDRA MAKMUR PUTRA	23-06-2023	23-06-2023	PB.01/3332/DPKPP
33	1.3.1.01.03.11.003	Tanah Untuk Tugu Batas Wilayah	Jalan Ps Inpres Kamarung kecamatan Pagaden	1	Bidang	1.576.000,00	1.576.000,00	Baik	HIBAH SWASTA	PT. RAHENDRA MAKMUR PUTRA	23-06-2023	23-06-2023	PB.01/3332/DPKPP
34	1.3.1.01.03.13.003	Tanah Untuk Taman Lainnya	Jalan Ps Inpres Kamarung kecamatan Pagaden	1	Bidang	412.880.480,00	412.880.480,00	Baik	HIBAH SWASTA	PT. RAHENDRA MAKMUR PUTRA	23-06-2023	23-06-2023	PB.01/3332/DPKPP
35	1.3.1.01.03.07.009	Tanah Untuk Jalan Khusus/Komplek	Kampung kamarung RT 32/08 Desa Pagaden Subang	1	Bidang	656.404.000,00	656.404.000,00	Baik	HIBAH SWASTA	PT. HARVA JAYA MANDIRI	12-12-2023	12-12-2023	PB.01/5176/DPKPP
36	1.3.1.01.03.07.011	Tanah Untuk Jalan Lainnya	Kampung Kamarung RT 032/008 Desa Kamarung Pagaden	1	Bidang	4.728.000,00	4.728.000,00	Baik	HIBAH SWASTA	PT. HARVA JAYA MANDIRI	12-12-2023	12-12-2023	PB.01/5176/DPKPP
37	1.3.1.01.03.09.002	Tanah Untuk Bangunan Instalasi Air Kotor/Air Limbah	Kampung Kamarung RT 032/008 Desa Kamarung Kec Pagaden	1	Bidang	105.024.640,00	105.024.640,00	Baik	HIBAH SWASTA	PT. HARVA JAYA MANDIRI	12-12-2023	12-12-2023	PB.01/5176/DPKPP
38	1.3.1.01.03.13.003	Tanah Untuk Taman Lainnya	Kampung Kamarung RT 032 RW 008 Desa Kamarung Pagaden	1	Bidang	220.640.000,00	220.640.000,00	Baik	HIBAH SWASTA	PT. HARVA JAYA MANDIRI	12-12-2023	12-12-2023	PB.01/5176/DPKPP
39	1.3.1.01.01.04.018	Tanah Bangunan Pos Jaga/Menara Jaga	Jalan Panji Cigadung kecamatan Subang	1	Bidang	14.742.000,00	14.742.000,00	Baik	HIBAH SWASTA	PT. RAHENDRA MAKMUR PUTRA	23-06-2023	23-06-2023	PB.01/3327/DPKPP
40	1.3.1.01.01.06.007	Tanah Untuk Bangunan Tempat Ibadah Lainnya	Jalan Panji Cigadung kecamatan Subang	1	Bidang	105.300.000,00	105.300.000,00	Baik	HIBAH SWASTA	PT. RAHENDRA MAKMUR PUTRA	23-06-2023	23-06-2023	PB.01/3327/DPKPP
41	1.3.1.01.03.02.007	Tanah Lapangan Parkir Lainnya	Jalan Panji Cigadung kecamatan Subang	1	Bidang	84.240.000,00	84.240.000,00	Baik	HIBAH SWASTA	PT. RAHENDRA MAKMUR PUTRA	23-06-2023	23-06-2023	PB.01/3327/DPKPP

Penggolongan dan Kodifikasi Barang			Spesifikasi Lainnya	Jumlah Barang	Satuan	Harga Satuan (Rp)	Total Nilai Barang (Rp)	Kondisi Barang	Sumber Dana	Pihak Pemberi Hibah/ Sumbangan Atau Yang Sejenis	Tanggal, Bulan, Tahun Perolehan	Berita Acara Serah Terima/ Dokumen Pendukung Lainnya	
No	Kode Barang	Nama Barang										Tanggal	Nomor
42	1.3.1.01.03.07.009	Tanah Untuk Jalan Khusus/Komplek	Jalan Panji Cigadung kecamatan Subang	1	Bidang	3.183.043.500,00	3.183.043.500,00	Baik	HIBAH SWASTA	PT. RAHENDRA MAKMUR PUTRA	17-01-2023	23-06-2023	PB.01/3327/DPKPP
43	1.3.1.01.03.09.002	Tanah Untuk Bangunan Instalasi Air Kotor/Air Limbah	Jalan Panji Cigadung kecamatan Subang	1	Bidang	588.669.120,00	588.669.120,00	Baik	HIBAH SWASTA	PT. RAHENDRA MAKMUR PUTRA	23-06-2023	23-06-2023	PB.01/3327/DPKPP
44	1.3.1.01.03.13.003	Tanah Untuk Taman Lainnya	Jalan Panji Cigadung kecamatan Subang	1	Bidang	499.122.000,00	499.122.000,00	Baik	HIBAH SWASTA	PT. RAHENDRA MAKMUR PUTRA	23-06-2023	23-06-2023	PB.01/3327/DPKPP
45	1.3.1.01.01.04.018	Tanah Bangunan Pos Jaga/Menara Jaga	Perumahan Garden View Subang Jl Raya cagak - Subnag Ds Bunihayu Kec Jalan cagak	1	bidang	8.200.000,00	8.200.000,00	Baik	HIBAH SWASTA	PT. ESA PERMAI	23-06-2023	23-06-2023	PB.01/3329/DPKPP
46	1.3.1.01.01.06.007	Tanah Untuk Bangunan Tempat Ibadah Lainnya	Perumahan Garden View Subang Jl Raya cagak - Subnag Ds Bunihayu Kec Jalan cagak	1	bidang	76.800.000,00	76.800.000,00	Baik	HIBAH SWASTA	PT. ESA PERMAI	23-06-2023	23-06-2023	PB.01/3329/DPKPP
47	1.3.1.01.03.01.025	Tanah Lapangan Olahraga Lainnya	Perumahan Garden View Subang Jl Raya cagak - Subnag Ds Bunihayu Kec Jalan cagak	1	bidang	67.200.000,00	67.200.000,00	Baik	HIBAH SWASTA	PT. ESA PERMAI	23-06-2023	23-06-2023	PB.01/3329/DPKPP
48	1.3.1.01.03.07.009	Tanah Untuk Jalan Khusus/Komplek	Perumahan Garden View Subang Jl Raya cagak - Subnag Ds Bunihayu Kec Jalan cagak	1	bidang	5.876.400.000,00	5.876.400.000,00	Baik	HIBAH SWASTA	PT. ESA PERMAI	18-01-2023	23-06-2023	PB.01/3329/DPKPP
49	1.3.1.01.03.09.002	Tanah Untuk Bangunan Instalasi Air Kotor/Air Limbah	Perumahan Garden View Subang Jl Raya cagak - Subnag Ds Bunihayu Kec Jalan cagak	1	bidang	1.804.000.000,00	1.804.000.000,00	Baik	HIBAH SWASTA	PT. ESA PERMAI	23-06-2023	23-06-2023	PB.01/3329/DPKPP
50	1.3.1.01.03.13.003	Tanah Untuk Taman Lainnya	Perumahan Garden View Subang Jl Raya cagak - Subnag Ds Bunihayu Kec Jalan cagak	1	bidang	446.600.000,00	446.600.000,00	Baik	HIBAH SWASTA	PT. ESA PERMAI	23-06-2023	23-06-2023	PB.01/3329/DPKPP
51	1.3.1.01.01.04.018	Tanah Bangunan Pos Jaga/Menara Jaga	Dsn.Babakan Wanakerta Ds Wanakerta Kec Purwadadi	1	Bidang	1.944.000,00	1.944.000,00	Baik	HIBAH SWASTA	PT. CIKAL BUANA PERSADA	12-12-2023	12-12-2023	PB.01/5179/DPKPP
52	1.3.1.01.01.06.007	Tanah Untuk Bangunan Tempat Ibadah Lainnya	Dsn.Babakan Wanakerta Ds Wanakerta Kec Purwadadi	1	Bidang	32.805.000,00	32.805.000,00	Baik	HIBAH SWASTA	PT. CIKAL BUANA PERSADA	12-12-2023	12-12-2023	PB.01/5179/DPKPP
53	1.3.1.01.02.02.002	Tanah Kosong Yang Sudah Diperuntukkan	Dsn.Babakan Wanakerta Ds Wanakerta Kec Purwadadi	1	Bidang	354.294.000,00	354.294.000,00	Baik	HIBAH SWASTA	PT. CIKAL BUANA PERSADA	12-12-2023	12-12-2023	PB.01/5179/DPKPP
54	1.3.1.01.03.07.009	Tanah Untuk Jalan Khusus/Komplek	Dsn.Babakan Wanakerta Ds Wanakerta Kec Purwadadi	1	Bidang	1.740.852.000,00	1.740.852.000,00	Baik	HIBAH SWASTA	PT. CIKAL BUANA PERSADA	17-01-2023	12-12-2023	PB.01/5179/DPKPP
55	1.3.1.01.03.09.002	Tanah Untuk Bangunan Instalasi Air Kotor/Air Limbah	Dsn.Babakan Wanakerta Ds Wanakerta Kec Purwadadi	1	Bidang	315.414.000,00	315.414.000,00	Baik	HIBAH SWASTA	PT. CIKAL BUANA PERSADA	12-12-2023	12-12-2023	PB.01/5179/DPKPP
56	1.3.1.01.03.13.003	Tanah Untuk Taman Lainnya	Dsn.Babakan Wanakerta Ds Wanakerta Kec Purwadadi	1	Bidang	286.254.000,00	286.254.000,00	Baik	HIBAH SWASTA	PT. CIKAL BUANA PERSADA	12-12-2023	12-12-2023	PB.01/5179/DPKPP
57	1.3.1.01.01.04.018	Tanah Bangunan Pos Jaga/Menara Jaga	Jalan Ki Hajar Dewantara Kel.Dangdeur	1	Bidang	1.200.000,00	1.200.000,00	Baik	HIBAH SWASTA	PT. GRIYA CADIKA PERMAI	23-06-2023	23-06-2023	PB.01/3328/DPKPP
58	1.3.1.01.01.06.007	Tanah Untuk Bangunan Tempat Ibadah Lainnya	Jalan Ki Hajar Dewantara Kel.Dangdeur	1	Bidang	13.600.000,00	13.600.000,00	Baik	HIBAH SWASTA	PT. GRIYA CADIKA PERMAI	23-06-2023	23-06-2023	PB.01/3328/DPKPP
59	1.3.1.01.03.07.009	Tanah Untuk Jalan Khusus/Komplek	Jalan Ki Hajar Dewantara Kel.Dangdeur	1	Bidang	207.000.000,00	207.000.000,00	Baik	HIBAH SWASTA	PT. GRIYA CADIKA PERMAI	17-01-2023	23-06-2023	PB.01/3328/DPKPP
60	1.3.1.01.03.09.002	Tanah Untuk Bangunan Instalasi Air Kotor/Air Limbah	Jalan Ki Hajar Dewantara Kel.Dangdeur	1	Bidang	53.250.000,00	53.250.000,00	Baik	HIBAH SWASTA	PT. GRIYA CADIKA PERMAI	23-06-2023	23-06-2023	PB.01/3328/DPKPP
61	1.3.1.01.03.13.003	Tanah Untuk Taman Lainnya	Jalan Ki Hajar Dewantara Kel.Dangdeur	1	Bidang	4.950.000,00	4.950.000,00	Baik	HIBAH SWASTA	PT. GRIYA CADIKA PERMAI	23-06-2023	23-06-2023	PB.01/3328/DPKPP
62	1.3.1.01.01.02.003	Tanah Bangunan Gudang	Jl.Raya Cibogo Desa Cibogo Kecamatan Cibogo	1	Bidang	12.320.000,00	12.320.000,00	Baik	HIBAH SWASTA	PT. GENTALA KENCANA PARAMARTA	12-12-2023	12-12-2023	PB.01/5180/DPKPP
63	1.3.1.01.01.04.004	Tanah Bangunan Balai Sidang/Pertemuan	Jl.Raya Cibogo Desa Cibogo Kecamatan Cibogo	1	Bidang	7.040.000,00	7.040.000,00	Baik	HIBAH SWASTA	PT. GENTALA KENCANA PARAMARTA	12-12-2023	12-12-2023	PB.01/5180/DPKPP
64	1.3.1.01.01.04.006	Tanah Bangunan Puskesmas/Posyandu	Jl.Raya Cibogo Desa Cibogo Kecamatan Cibogo	1	Bidang	7.040.000,00	7.040.000,00	Baik	HIBAH SWASTA	PT. GENTALA KENCANA PARAMARTA	12-12-2023	12-12-2023	PB.01/5180/DPKPP

Penggolongan dan Kodifikasi Barang			Spesifikasi Lainnya	Jumlah Barang	Satuan	Harga Satuan (Rp)	Total Nilai Barang (Rp)	Kondisi Barang	Sumber Dana	Pihak Pemberi Hibah/ Sumbangan Atau Yang Sejenis	Tanggal, Bulan, Tahun Perolehan	Berita Acara Serah Terima/ Dokumen Pendukung Lainnya	
No	Kode Barang	Nama Barang										Tanggal	Nomor
65	1.3.1.01.01.05.003	Tanah Untuk Bangunan Gedung Sarana Olah Raga Lainnya	Jl.Raya Cibogo Desa Cibogo Kecamatan Cibogo	1	Bidang	56.320.000,00	56.320.000,00	Baik	HIBAH SWASTA	PT. GENTALA KENCANA PARAMARTA	12-12-2023	12-12-2023	PB.01/5180/DPKPP
66	1.3.1.01.01.06.007	Tanah Untuk Bangunan Tempat Ibadah Lainnya	Jl.Raya Cibogo Desa Cibogo Kecamatan Cibogo	1	Bidang	97.920.000,00	97.920.000,00	Baik	HIBAH SWASTA	PT. GENTALA KENCANA PARAMARTA	12-12-2023	12-12-2023	PB.01/5180/DPKPP
67	1.3.1.01.03.07.009	Tanah Untuk Jalan Khusus/Komplek	Jl.Raya Cibogo Desa Cibogo Kecamatan Cibogo	1	Bidang	2.716.800.000,00	2.716.800.000,00	Baik	HIBAH SWASTA	PT. GENTALA KENCANA PARAMARTA	17-01-2023	12-12-2023	PB.01/5180/DPKPP
68	1.3.1.01.03.09.002	Tanah Untuk Bangunan Instalasi Air Kotor/Air Limbah	Jl.Raya Cibogo Desa Cibogo Kecamatan Cibogo	1	Bidang	428.480.000,00	428.480.000,00	Baik	HIBAH SWASTA	PT. GENTALA KENCANA PARAMARTA	12-12-2023	12-12-2023	PB.01/5180/DPKPP
69	1.3.1.01.03.13.003	Tanah Untuk Taman Lainnya	Jl.Raya Cibogo Desa Cibogo Kecamatan Cibogo	1	Bidang	423.200.000,00	423.200.000,00	Baik	HIBAH SWASTA	PT. GENTALA KENCANA PARAMARTA	12-12-2023	12-12-2023	PB.01/5180/DPKPP
70	1.3.1.01.01.04.004	Tanah Bangunan Balai Sidang/Pertemuan	Desa Wanakerta Kec Purwadadi Kab.Subang	1	Bidang	40.200.000,00	40.200.000,00	Baik	HIBAH SWASTA	PT. GALAKSIDA AGUNG	12-12-2023	12-12-2023	PB.01/5181/DPKPP
71	1.3.1.01.01.05.003	Tanah Untuk Bangunan Gedung Sarana Olah Raga Lainnya	Desa Wanakerta Kec Purwadadi Kab.Subang	1	Bidang	96.815.000,00	96.815.000,00	Baik	HIBAH SWASTA	PT. GALAKSIDA AGUNG	12-12-2023	12-12-2023	PB.01/5181/DPKPP
72	1.3.1.01.01.06.007	Tanah Untuk Bangunan Tempat Ibadah Lainnya	Desa Wanakerta Kec Purwadadi Kab.Subang	1	Bidang	54.270.000,00	54.270.000,00	Baik	HIBAH SWASTA	PT. GALAKSIDA AGUNG	12-12-2023	12-12-2023	PB.01/5181/DPKPP
73	1.3.1.01.03.07.009	Tanah Untuk Jalan Khusus/Komplek	Desa Wanakerta Kec Purwadadi Kab.Subang	1	Bidang	1.432.460.000,00	1.432.460.000,00	Baik	HIBAH SWASTA	PT. GALAKSIDA AGUNG	17-01-2023	12-12-2023	PB.01/5181/DPKPP
74	1.3.1.01.03.09.002	Tanah Untuk Bangunan Instalasi Air Kotor/Air Limbah	Desa Wanakerta Kec Purwadadi Kab.Subang	1	Bidang	282.405.000,00	282.405.000,00	Baik	HIBAH SWASTA	PT. GALAKSIDA AGUNG	12-12-2023	12-12-2023	PB.01/5181/DPKPP
75	1.3.1.01.03.13.003	Tanah Untuk Taman Lainnya	Desa Wanakerta Kec Purwadadi Kab.Subang	1	Bidang	241.200.000,00	241.200.000,00	Baik	HIBAH SWASTA	PT. GALAKSIDA AGUNG	12-12-2023	12-12-2023	PB.01/5181/DPKPP
76	1.3.1.01.01.04.004	Tanah Bangunan Balai Sidang/Pertemuan	Perumahan Griya Mutiara Asri Ds Wanakerta Kec Purwadadi	1	bidang	105.860.000,00	105.860.000,00	Baik	HIBAH SWASTA	PT. TUJUH BINTANG MANDIRI	12-12-2023	12-12-2023	PB.01/5182/DPKPP
77	1.3.1.01.01.05.003	Tanah Untuk Bangunan Gedung Sarana Olah Raga Lainnya	Perumahan Griya Mutiara Asri Ds Wanakerta Kec Purwadadi	1	bidang	110.885.000,00	110.885.000,00	Baik	HIBAH SWASTA	PT. TUJUH BINTANG MANDIRI	12-12-2023	12-12-2023	PB.01/5182/DPKPP
78	1.3.1.01.01.06.007	Tanah Untuk Bangunan Tempat Ibadah Lainnya	Perumahan Griya Mutiara Asri Ds Wanakerta Kec Purwadadi	1	bidang	128.305.000,00	128.305.000,00	Baik	HIBAH SWASTA	PT. TUJUH BINTANG MANDIRI	12-12-2023	12-12-2023	PB.01/5182/DPKPP
79	1.3.1.01.03.07.009	Tanah Untuk Jalan Khusus/Komplek	Perumahan Griya Mutiara Asri Ds Wanakerta Kec Purwadadi	1	bidang	2.316.860.000,00	2.316.860.000,00	Baik	HIBAH SWASTA	PT. TUJUH BINTANG MANDIRI	18-01-2023	12-12-2023	PB.01/5182/DPKPP
80	1.3.1.01.03.09.002	Tanah Untuk Bangunan Instalasi Air Kotor/Air Limbah	Perumahan Griya Mutiara Asri Ds Wanakerta Kec Purwadadi	1	bidang	579.215.000,00	579.215.000,00	Baik	HIBAH SWASTA	PT. TUJUH BINTANG MANDIRI	12-12-2023	12-12-2023	PB.01/5182/DPKPP
81	1.3.1.01.03.13.003	Tanah Untuk Taman Lainnya	Perumahan Griya Mutiara Asri Ds Wanakerta Kec Purwadadi	1	bidang	625.780.000,00	625.780.000,00	Baik	HIBAH SWASTA	PT. TUJUH BINTANG MANDIRI	12-12-2023	12-12-2023	PB.01/5182/DPKPP
82	1.3.1.01.01.04.018	Tanah Bangunan Pos Jaga/Menara Jaga	Perumahan Harva Residence Jl Bima Cigadung Kec Subang	1	bidang	6.318.000,00	6.318.000,00	Baik	HIBAH SWASTA	PT. RAHENDRA MAKMUR PUTRA	23-06-2023	23-06-2023	PB.01/3330/DPKPP
83	1.3.1.01.01.06.007	Tanah Untuk Bangunan Tempat Ibadah Lainnya	Perumahan Harva Residence Jl Bima Cigadung Kec Subang	1	bidang	51.948.000,00	51.948.000,00	Baik	HIBAH SWASTA	PT. RAHENDRA MAKMUR PUTRA	23-06-2023	23-06-2023	PB.01/3330/DPKPP
84	1.3.1.01.03.07.009	Tanah Untuk Jalan Khusus/Komplek	Perumahan Harva Residence Jl Bima Cigadung Kec Subang	1	bidang	843.804.000,00	843.804.000,00	Baik	HIBAH SWASTA	PT. RAHENDRA MAKMUR PUTRA	18-01-2023	23-06-2023	PB.01/3330/DPKPP
85	1.3.1.01.03.09.002	Tanah Untuk Bangunan Instalasi Air Kotor/Air Limbah	Perumahan Harva Residence Jl Bima Cigadung Kec Subang	1	bidang	112.179.600,00	112.179.600,00	Baik	HIBAH SWASTA	PT. RAHENDRA MAKMUR PUTRA	23-06-2023	23-06-2023	PB.01/3330/DPKPP
86	1.3.1.01.03.13.003	Tanah Untuk Taman Lainnya	Perumahan Harva Residence Jl Bima Cigadung Kec Subang	1	bidang	366.444.000,00	366.444.000,00	Baik	HIBAH SWASTA	PT. RAHENDRA MAKMUR PUTRA	23-06-2023	23-06-2023	PB.01/3330/DPKPP
87	1.3.1.01.01.04.004	Tanah Bangunan Balai Sidang/Pertemuan	Perumahan Harva Subang Regency Jl Tegal kalapa Blok Cikadu Kel Dangdeur	1	bidang	85.500.000,00	85.500.000,00	Baik	HIBAH SWASTA	PT. HARVA JAYA MANDIRI	12-12-2023	12-12-2023	PB.01/5178/DPKPP
88	1.3.1.01.01.04.018	Tanah Bangunan Pos Jaga/Menara Jaga	Perumahan Harva Subang Regency Jl Tegal kalapa Blok Cikadu Kel Dangdeur	1	bidang	5.130.000,00	5.130.000,00	Baik	HIBAH SWASTA	PT. HARVA JAYA MANDIRI	12-12-2023	12-12-2023	PB.01/5178/DPKPP

Penggolongan dan Kodifikasi Barang			Spesifikasi Lainnya	Jumlah Barang	Satuan	Harga Satuan (Rp)	Total Nilai Barang (Rp)	Kondisi Barang	Sumber Dana	Pihak Pemberi Hibah/ Sumbangan Atau Yang Sejenis	Tanggal, Bulan, Tahun Perolehan	Berita Acara Serah Terima/ Dokumen Pendukung Lainnya	
No	Kode Barang	Nama Barang										Tanggal	Nomor
89	1.3.1.01.01.06.007	Tanah Untuk Bangunan Tempat Ibadah Lainnya	Perumahan Harva Subang Regency Jl Tegal kalapa Blok Cikadu Kel Dangdeur	1	bidang	140.220.000,00	140.220.000,00	Baik	HIBAH SWASTA	PT. HARVA JAYA MANDIRI	12-12-2023	12-12-2023	PB.01/5178/DPKPP
90	1.3.1.01.02.02.002	Tanah Kosong Yang Sudah Diperuntukkan	Perumahan Harva Subang Regency Jl Tegal kalapa Blok Cikadu Kel Dangdeur	1	bidang	114.000.000,00	114.000.000,00	Baik	HIBAH SWASTA	PT. HARVA JAYA MANDIRI	12-12-2023	12-12-2023	PB.01/5178/DPKPP
91	1.3.1.01.03.01.025	Tanah Lapangan Olahraga Lainnya	Perumahan Harva Subang Regency Jl Tegal kalapa Blok Cikadu Kel Dangdeur	1	bidang	256.500.000,00	256.500.000,00	Baik	HIBAH SWASTA	PT. HARVA JAYA MANDIRI	12-12-2023	12-12-2023	PB.01/5178/DPKPP
92	1.3.1.01.03.07.009	Tanah Untuk Jalan Khusus/Komplek	Perumahan Harva Subang Regency Jl Tegal kalapa Blok Cikadu Kel Dangdeur	1	Bidang	5.075.573.550,00	5.075.573.550,00	Baik	HIBAH SWASTA	PT. HARVA JAYA MANDIRI	18-01-2023	12-12-2023	PB.01/5178/DPKPP
93	1.3.1.01.03.07.010	Tanah Untuk Jembatan	Perumahan Harva Subang Regency Jl Tegal kalapa Blok Cikadu Kel Dangdeur	1	bidang	57.000.000,00	57.000.000,00	Baik	HIBAH SWASTA	PT. HARVA JAYA MANDIRI	12-12-2023	12-12-2023	PB.01/5178/DPKPP
94	1.3.1.01.03.09.002	Tanah Untuk Bangunan Instalasi Air Kotor/Air Limbah	Perumahan Harva Subang Regency Jl Tegal kalapa Blok Cikadu Kel Dangdeur	1	bidang	812.107.500,00	812.107.500,00	Baik	HIBAH SWASTA	PT. HARVA JAYA MANDIRI	12-12-2023	12-12-2023	PB.01/5178/DPKPP
95	1.3.1.01.03.11.003	Tanah Untuk Tugu Batas Wilayah	Perumahan Harva Subang Regency Jl Tegal kalapa Blok Cikadu Kel Dangdeur	1	bidang	1.710.000,00	1.710.000,00	Baik	HIBAH SWASTA	PT. HARVA JAYA MANDIRI	12-12-2023	12-12-2023	PB.01/5178/DPKPP
96	1.3.1.01.03.11.003	Tanah Untuk Tugu Batas Wilayah	Perumahan Harva Subang Regency Jl Tegal kalapa Blok Cikadu Kel Dangdeur	1	bidang	456.000.000,00	456.000.000,00	Baik	HIBAH SWASTA	PT. HARVA JAYA MANDIRI	12-12-2023	12-12-2023	PB.01/5178/DPKPP
97	1.3.1.01.03.13.003	Tanah Untuk Taman Lainnya	Perumahan Harva Subang Regency Jl Tegal kalapa Blok Cikadu Kel Dangdeur	1	bidang	347.548.950,00	347.548.950,00	Baik	HIBAH SWASTA	PT. HARVA JAYA MANDIRI	12-12-2023	12-12-2023	PB.01/5178/DPKPP
98	1.3.1.01.01.06.007	Tanah Untuk Bangunan Tempat Ibadah Lainnya	Perumahan Kencana Bumi Cipeundeuy Dusun II RT 21/06 Kec Cipeundeuy	1	bidang	25.515.000,00	25.515.000,00	Baik	HIBAH SWASTA	PT. SAKTI SURYA GAMA	23-06-2023	23-06-2023	PB.01/3331/DPKPP
99	1.3.1.01.03.07.009	Tanah Untuk Jalan Khusus/Komplek	Perumahan Kencana Bumi Cipeundeuy Dusun II RT 21/06 Kec Cipeundeuy	1	bidang	434.727.000,00	434.727.000,00	Baik	HIBAH SWASTA	PT. SAKTI SURYA GAMA	18-01-2023	23-06-2023	PB.01/3331/DPKPP
100	1.3.1.01.03.09.002	Tanah Untuk Bangunan Instalasi Air Kotor/Air Limbah	Perumahan Kencana Bumi Cipeundeuy Dusun II RT 21/06 Kec Cipeundeuy	1	bidang	96.714.000,00	96.714.000,00	Baik	HIBAH SWASTA	PT. SAKTI SURYA GAMA	23-06-2023	23-06-2023	PB.01/3331/DPKPP
101	1.3.1.01.03.13.003	Tanah Untuk Taman Lainnya	Perumahan Kencana Bumi Cipeundeuy Dusun II RT 21/06 Kec Cipeundeuy	1	bidang	60.750.000,00	60.750.000,00	Baik	HIBAH SWASTA	PT. SAKTI SURYA GAMA	23-06-2023	23-06-2023	PB.01/3331/DPKPP
102	1.3.1.01.01.04.018	Tanah Bangunan Pos Jaga/Menara Jaga	Perumahan Mahkota Graha Jl Kapten Hanafiah Kec Subang	1	bidang	3.940.000,00	3.940.000,00	Baik	HIBAH SWASTA	PT. LIDER BAHTERA TOOLSINDO	23-06-2023	23-06-2023	PB.01/3326/DPKPP
103	1.3.1.01.01.05.003	Tanah Untuk Bangunan Gedung Sarana Olah Raga Lainnya	Perumahan Mahkota Graha Jl Kapten Hanafiah Kec Subang	1	bidang	147.631.800,00	147.631.800,00	Baik	HIBAH SWASTA	PT. LIDER BAHTERA TOOLSINDO	23-06-2023	23-06-2023	PB.01/3326/DPKPP
104	1.3.1.01.01.06.007	Tanah Untuk Bangunan Tempat Ibadah Lainnya	Perumahan Mahkota Graha Jl Kapten Hanafiah Kec Subang	1	bidang	260.828.000,00	260.828.000,00	Baik	HIBAH SWASTA	PT. LIDER BAHTERA TOOLSINDO	23-06-2023	23-06-2023	PB.01/3326/DPKPP
105	1.3.1.01.03.07.009	Tanah Untuk Jalan Khusus/Komplek	Perumahan Mahkota Graha Jl Kapten Hanafiah Kec Subang	1	bidang	2.238.471.600,00	2.238.471.600,00	Baik	HIBAH SWASTA	PT. LIDER BAHTERA TOOLSINDO	18-01-2023	23-06-2023	PB.01/3326/DPKPP
106	1.3.1.01.03.09.002	Tanah Untuk Bangunan Instalasi Air Kotor/Air Limbah	Perumahan Mahkota Graha Jl Kapten Hanafiah Kec Subang	1	bidang	693.361.200,00	693.361.200,00	Baik	HIBAH SWASTA	PT. LIDER BAHTERA TOOLSINDO	23-06-2023	23-06-2023	PB.01/3326/DPKPP
107	1.3.1.01.03.13.003	Tanah Untuk Taman Lainnya	Perumahan Mahkota Graha Jl Kapten Hanafiah Kec Subang	1	bidang	1.657.164.000,00	1.657.164.000,00	Baik	HIBAH SWASTA	PT. LIDER BAHTERA TOOLSINDO	23-06-2023	23-06-2023	PB.01/3326/DPKPP

Penggolongan dan Kodifikasi Barang			Spesifikasi Lainnya	Jumlah Barang	Satuan	Harga Satuan (Rp)	Total Nilai Barang (Rp)	Kondisi Barang	Sumber Dana	Pihak Pemberi Hibah/ Sumbangan Atau Yang Sejenis	Tanggal, Bulan, Tahun Perolehan	Berita Acara Serah Terima/ Dokumen Pendukung Lainnya	
No	Kode Barang	Nama Barang										Tanggal	Nomor
108	1.3.1.01.01.04.004	Tanah Bangunan Balai Sidang/Pertemuan	Perumahan Pesona Permata Hijau 1 Jl RA Kartini Pasirkareumbi Kec Subang	1	bidang	17.400.000,00	17.400.000,00	Baik	HIBAH SWASTA	PT. GRIYA OMEGA ESTETIKA	23-06-2023	23-06-2023	PB.01/334/DPKPP
109	1.3.1.01.01.04.018	Tanah Bangunan Pos Jaga/Menara Jaga	Perumahan Pesona Permata Hijau 1 Jl RA Kartini Pasirkareumbi Kec Subang	1	bidang	5.568.000,00	5.568.000,00	Baik	HIBAH SWASTA	PT. GRIYA OMEGA ESTETIKA	23-06-2023	23-06-2023	PB.01/334/DPKPP
110	1.3.1.01.01.06.007	Tanah Untuk Bangunan Tempat Ibadah Lainnya	Perumahan Pesona Permata Hijau 1 Jl RA Kartini Pasirkareumbi Kec Subang	1	bidang	62.176.000,00	62.176.000,00	Baik	HIBAH SWASTA	PT. GRIYA OMEGA ESTETIKA	23-06-2023	23-06-2023	PB.01/334/DPKPP
111	1.3.1.01.03.07.009	Tanah Untuk Jalan Khusus/Komplek	Perumahan Pesona Permata Hijau 1 Jl RA Kartini Pasirkareumbi Kec Subang	1	bidang	4.975.008.000,00	4.975.008.000,00	Baik	HIBAH SWASTA	PT. GRIYA OMEGA ESTETIKA	18-01-2023	23-06-2023	PB.01/334/DPKPP
112	1.3.1.01.03.09.002	Tanah Untuk Bangunan Instalasi Air Kotor/Air Limbah	Perumahan Pesona Permata Hijau 1 Jl RA Kartini Pasirkareumbi Kec Subang	1	bidang	645.052.800,00	645.052.800,00	Baik	HIBAH SWASTA	PT. GRIYA OMEGA ESTETIKA	23-06-2023	23-06-2023	PB.01/334/DPKPP
113	1.3.1.01.03.13.003	Tanah Untuk Taman Lainnya	Perumahan Pesona Permata Hijau 1 Jl RA Kartini Pasirkareumbi Kec Subang	1	bidang	2.751.056.000,00	2.751.056.000,00	Baik	HIBAH SWASTA	PT. GRIYA OMEGA ESTETIKA	23-06-2023	23-06-2023	PB.01/334/DPKPP
114	1.3.1.01.01.04.018	Tanah Bangunan Pos Jaga/Menara Jaga	Perumahan Pesona Permata Hijau 2 Jl.Raya Cibogo Kecamatan cibogo	1	bidang	4.252.500,00	4.252.500,00	Baik	HIBAH SWASTA	PT. GRIYA OMEGA ESTETIKA	18-01-2023	18-01-2023	PB.01/3335/DPKP
115	1.3.1.01.01.06.007	Tanah Untuk Bangunan Tempat Ibadah Lainnya	Perumahan Pesona Permata Hijau 2 Jl.Raya Cibogo Kecamatan cibogo	1	bidang	161.352.000,00	161.352.000,00	Baik	HIBAH SWASTA	PT. GRIYA OMEGA ESTETIKA	18-01-2023	18-01-2023	PB.01/3335/DPKP
116	1.3.1.01.03.07.009	Tanah Untuk Jalan Khusus/Komplek	Perumahan Pesona Permata Hijau 2 Jl.Raya Cibogo Kecamatan cibogo	1	Bidang	3.740.499.000,00	3.740.499.000,00	Baik	HIBAH SWASTA	PT. GRIYA OMEGA ESTETIKA	18-01-2023	18-01-2023	PB.01/3335/DPKP
117	1.3.1.01.03.09.002	Tanah Untuk Bangunan Instalasi Air Kotor/Air Limbah	Perumahan Pesona Permata Hijau 2 Jl.Raya Cibogo Kecamatan cibogo	1	bidang	1.363.230.000,00	1.363.230.000,00	Baik	HIBAH SWASTA	PT. GRIYA OMEGA ESTETIKA	18-01-2023	18-01-2023	PB.01/3335/DPKP
118	1.3.1.01.03.13.003	Tanah Untuk Taman Lainnya	Perumahan Pesona Permata Hijau 2 Jl.Raya Cibogo Kecamatan cibogo	1	bidang	1.823.472.000,00	1.823.472.000,00	Baik	HIBAH SWASTA	PT. GRIYA OMEGA ESTETIKA	18-01-2023	18-01-2023	PB.01/3335/DPKP
119	1.3.1.01.01.04.018	Tanah Bangunan Pos Jaga/Menara Jaga	Perumahan Pinus Cluster Jl Raya Cagak-Subang Ds Bunihayu Kec Jalancagak	1	bidang	1.200.000,00	1.200.000,00	Baik	HIBAH SWASTA	PT. ESA PERMAI	12-12-2023	12-12-2023	PB.01/5183/DPKPP
120	1.3.1.01.03.13.003	Tanah Untuk Taman Lainnya	Perumahan Pinus Cluster Jl Raya Cagak-Subang Ds Bunihayu Kec Jalancagak	1	bidang	31.964.000,00	31.964.000,00	Baik	HIBAH SWASTA	PT. ESA PERMAI	12-12-2023	12-12-2023	PB.01/5183/DPKPP
121	1.3.1.01.01.04.018	Tanah Bangunan Pos Jaga/Menara Jaga	Perumahan Subang Green City Jl Raya Cinangsi Ds Cibogo Kec Cibogo	1	bidang	2.673.000,00	2.673.000,00	Baik	HIBAH SWASTA	PT. GRAHAPRIMA SUKSES UTAMA	23-06-2023	23-06-2023	PB.01/3336/DPKPP
122	1.3.1.01.01.05.003	Tanah Untuk Bangunan Gedung Sarana Olah Raga Lainnya	Perumahan Subang Green City Jl Raya Cinangsi Ds Cibogo Kec Cibogo	1	bidang	53.703.000,00	53.703.000,00	Baik	HIBAH SWASTA	PT. GRAHAPRIMA SUKSES UTAMA	23-06-2023	23-06-2023	PB.01/3336/DPKPP
123	1.3.1.01.01.06.007	Tanah Untuk Bangunan Tempat Ibadah Lainnya	Perumahan Subang Green City Jl Raya Cinangsi Ds Cibogo Kec Cibogo	1	bidang	138.024.000,00	138.024.000,00	Baik	HIBAH SWASTA	PT. GRAHAPRIMA SUKSES UTAMA	23-06-2023	23-06-2023	PB.01/3336/DPKPP
124	1.3.1.01.03.07.009	Tanah Untuk Jalan Khusus/Komplek	Perumahan Subang Green City Jl Raya Cinangsi Ds Cibogo Kec Cibogo	1	bidang	5.858.973.000,00	5.858.973.000,00	Baik	HIBAH SWASTA	PT. GRAHAPRIMA SUKSES UTAMA	18-01-2023	23-06-2023	PB.01/3336/DPKPP

Penggolongan dan Kodefikasi Barang			Spesifikasi Lainnya	Jumlah Barang	Satuan	Harga Satuan (Rp)	Total Nilai Barang (Rp)	Kondisi Barang	Sumber Dana	Pihak Pemberi Hibah/ Sumbangan Atau Yang Sejenis	Tanggal, Bulan, Tahun Perolehan	Berita Acara Serah Terima/ Dokumen Pendukung Lainnya	
No	Kode Barang	Nama Barang										Tanggal	Nomor
125	1.3.1.01.03.09.002	Tanah Untuk Bangunan Instalasi Air Kotor/Air Limbah	Perumahan Subang Green City Jl Raya Cinangsi Ds Cibogo Kec Cibogo	1	bidang	1.506.114.000,00	1.506.114.000,00	Baik	HIBAH SWASTA	PT. GRAHAPRIMA SUKSES UTAMA	23-06-2023	23-06-2023	PB.01/3336/DPKPP
126	1.3.1.01.03.13.003	Tanah Untuk Taman Lainnya	Perumahan Subang Green City Jl Raya Cinangsi Ds Cibogo Kec Cibogo	1	bidang	312.012.000,00	312.012.000,00	Baik	HIBAH SWASTA	PT. GRAHAPRIMA SUKSES UTAMA	23-06-2023	23-06-2023	PB.01/3336/DPKPP
127	1.3.1.01.03.09.002	Tanah Untuk Bangunan Instalasi Air Kotor/Air Limbah	Perumahan Pinus Cluster Jl Raya Cagak-Subang Ds Bunihayu Kec Jalancagak	1	bidang	70.000.000,00	70.000.000,00	Baik	HIBAH SWASTA	PT. ESA PERMAI	12-12-2023	12-12-2023	PB.01/5183/DPKPP
Jumlah ToTal				127	bidang		90.328.824.210,00						

**DAFTAR RINCIAN AKUMULASI PENYUSUTAN SKPD PER 31 DESEMEBER 2023  
TAHUN ANGGARAN 2023**

NO.	Nama SKPD	Peralatan dan Mesin	Gedung dan Bangunan	Jalan, Irigasi dan Jaringan	Total
1	DINAS PENDIDIKAN DAN KEBUDAYAAN	205.200.351.231,32	196.895.011.628,97	0,00	402.095.362.860,29
2	DINAS KESEHATAN	241.493.639.848,67	51.192.357.349,49	7.193.928.123,07	299.879.925.321,23
3	DINAS PEKERJAAN UMUM DAN PENATAAN RUANG	38.401.777.221,41	4.046.906.159,48	1.530.334.198.198,34	1.572.782.881.579,23
4	DINAS PERUMAHAN DAN KAWASAN PERMUKIMAN	3.914.843.671,93	1.214.278.743,29	7.689.070.445,01	12.818.192.860,23
5	DINAS SATUAN POLISI PAMONG PRAJA DAN PEMADAM KEBAKARAN	12.798.108.228,89	971.562.203,88	17.691.899,94	13.787.362.332,71
6	BADAN PENANGGULANGAN BENCANA DAERAH	7.578.420.851,23	870.825.659,47	2.823.171.055,82	11.272.417.566,52
7	DINAS SOSIAL	4.076.195.936,61	2.448.374.562,94	0,00	6.524.570.499,55
8	DINAS TENAGA KERJA DAN TRANSMIGRASI	9.898.759.828,83	1.530.142.179,58	26.428.819,41	11.455.330.827,82
9	DINAS KETAHANAN PANGAN	2.643.070.890,48	923.261.921,41	0,00	3.566.332.811,89
10	DINAS LINGKUNGAN HIDUP	19.452.514.550,62	4.565.676.412,22	647.078.726,32	24.665.269.689,16
11	DINAS KEPENDUDUKAN DAN PENCATATAN SIPIL	11.043.379.489,52	1.164.102.183,91	78.899.697,16	12.286.381.370,59
12	DINAS PEMBERDAYAAN MASYARAKAT DAN DESA	2.903.221.348,95	1.270.547.349,70	0,00	4.173.768.698,65
13	DINAS PENGENDALIAN PENDUDUK, KB, PEMBERDAYAAN PEREMPUAN DAN PERLINDUNGAN ANAK	12.355.979.680,98	1.545.059.796,98	0,00	13.901.039.477,96
14	DINAS PERHUBUNGAN	28.899.872.471,92	5.320.704.328,00	424.930.838,33	34.645.507.638,25
15	DINAS KOMUNIKASI DAN INFORMATIKA	11.823.773.340,19	1.104.383.684,78	0,00	12.928.157.024,97
16	DINAS KOPERASI, UMKM, PERIDUSTRIAN DAN PERDAGANGAN	11.405.420.333,00	12.114.617.896,65	0,00	23.520.038.229,65
17	DINAS PENANAMAN MODAL DAN PELAYANAN TERPADU SATU PINTU	6.079.660.066,32	1.568.390.383,88	0,00	7.648.050.450,20
18	DINAS KEARSIPAN DAN PERPUSTAKAAN	6.882.364.772,64	7.350.879.422,42	0,00	14.233.244.195,06
19	DINAS PERIKANAN	9.963.178.514,20	6.393.160.249,06	732.523.508,34	17.088.862.271,60
20	DINAS PARIWISATA PEMUDA DAN OLAH RAGA	3.949.995.453,64	8.076.885.208,03	233.112.836,09	12.259.993.497,76
21	DINAS PERTANIAN	10.840.749.525,33	4.201.134.498,20	220.246.791,39	15.262.130.814,92
22	DINAS PETERNAKAN DAN KESEHATAN HEWAN	8.994.939.583,95	3.340.351.196,60	161.663.746,01	12.496.954.526,56
23	SEKRETARIAT DAERAH	38.522.181.607,39	11.086.615.101,14	55.341.601,10	49.664.138.309,63
24	SEKRETARIAT DPRD	13.623.452.271,62	6.208.987.587,09	0,00	19.832.439.858,71
25	BADAN PERENCANAAN PEMBANGUNAN, PENELITIAN DAN PENGEMBANGAN DAERAH	6.128.662.784,69	1.161.397.230,14	897.887,50	7.290.957.902,33
26	BADAN KEUANGAN DAN ASET DAERAH	14.804.461.491,87	18.164.967.038,19	79.273.000,00	33.048.701.530,06
27	BADAN PENDAPATAN DAERAH	14.585.614.896,53	850.649.703,05	26.304.000,00	15.462.568.599,58
28	BADAN KEPEGAWAIAN DAN PENGEMBANGAN SDM	3.837.524.791,21	1.542.551.854,02	0,00	5.380.076.645,23
29	INSPEKTORAT DAERAH	3.901.027.118,72	1.492.969.064,21	0,00	5.393.996.182,93
30	KECAMATAN SUBANG	4.594.415.664,41	1.910.521.348,74	6.360.006.837,43	12.864.943.850,58
31	KECAMATAN CIBOGO	1.334.473.268,12	602.868.098,96	75.115.058,74	2.012.456.425,82
32	KECAMATAN CIJAMBE	1.994.251.057,39	553.858.460,71	62.467.250,00	2.610.576.768,10
33	KECAMATAN JALANCAGAK	1.982.206.028,73	1.085.835.311,22	0,00	3.068.041.339,95
34	KECAMATAN SAGALAHARANG	2.008.760.238,49	678.274.826,84	28.898.340,00	2.715.933.405,33
35	KECAMATAN CISALAK	1.976.288.726,58	846.708.565,31	0,00	2.822.997.291,89
36	KECAMATAN TANJUNGSANG	1.201.319.207,69	403.544.892,76	194.041.200,00	1.798.905.300,45
37	KECAMATAN PAGADEN	1.876.644.216,15	372.952.879,25	3.110.975,00	2.252.708.070,40
38	KECAMATAN BINONG	1.678.627.044,80	625.599.673,63	15.861.241,67	2.320.087.960,10
39	KECAMATAN PAMANUKAN	1.678.438.373,24	466.241.531,27	0,00	2.144.679.904,51
40	KECAMATAN LEGONKULON	1.811.241.521,20	413.198.068,07	36.023.975,00	2.260.463.564,27
41	KECAMATAN CIPUNAGARA	1.614.954.338,68	319.715.005,29	0,00	1.934.669.343,97
42	KECAMATAN COMPRENG	1.648.126.329,66	524.016.789,61	0,00	2.172.143.119,27
43	KECAMATAN PUSAKANAGARA	1.832.142.587,29	496.902.417,92	0,00	2.329.045.005,21
44	KECAMATAN CIASEM	1.901.553.594,06	658.218.133,18	32.991.155,70	2.592.762.882,94

NO.	Nama SKPD	Peralatan dan Mesin	Gedung dan Bangunan	Jalan, Irigasi dan Jaringan	Total
45	KECAMATAN BLANAKAN	1.448.235.908,42	651.114.308,74	0,00	2.099.350.217,16
46	KECAMATAN PATOKBEUSI	2.074.534.261,46	753.320.851,32	0,00	2.827.855.112,78
47	KECAMATAN PABUARAN	1.828.605.584,56	820.390.484,24	0,00	2.648.996.068,80
48	KECAMATAN CIPEUNDEUY	1.989.110.029,15	585.340.985,43	0,00	2.574.451.014,58
49	KECAMATAN PURWADADI	1.618.498.520,18	442.668.966,08	72.380.583,33	2.133.548.069,59
50	KECAMATAN KALIJATI	1.710.106.538,43	768.557.289,57	57.853.100,00	2.536.516.928,00
51	KECAMATAN CIKAUM	1.813.834.295,94	379.007.964,23	41.217.708,35	2.234.059.968,52
52	KECAMATAN SERANGPANJANG	1.187.189.702,60	517.286.351,82	61.494.296,12	1.765.970.350,54
53	KECAMATAN SUKASARI	1.089.284.875,96	124.644.117,67	0,00	1.213.928.993,63
54	KECAMATAN TAMBAKDAHAN	1.226.623.131,42	967.171.872,05	0,00	2.193.795.003,47
55	KECAMATAN KASOMALANG	1.546.272.140,79	707.193.133,34	173.906.665,00	2.427.371.939,13
56	KECAMATAN DAWUAN	1.514.450.274,82	514.794.907,38	206.695.405,84	2.235.940.588,04
57	KECAMATAN PAGADEN BARAT	1.131.008.197,17	812.619.043,80	18.658.125,00	1.962.285.365,97
58	KECAMATAN CIATER	1.207.113.130,80	194.782.691,35	94.966.749,99	1.496.862.572,14
59	KECAMATAN PUSAKAJAYA	1.319.421.766,67	104.846.855,03	0,00	1.424.268.621,70
60	BADAN KESATUAN BANGSA DAN POLITIK	2.042.956.481,36	2.682.958.035,32	0,00	4.725.914.516,68
<b>JUMLAH TOTAL</b>		<b>819.883.828.838,88</b>	<b>379.601.904.456,91</b>	<b>1.558.280.449.841,00</b>	<b>2.757.766.183.136,79</b>